



YAŞAMDAN
İLHAM ALIYORUZ
YAŞAMI
GÜÇLENDİRİYORUZ



FAALİYET
RAPORU
2018

KORDSA

İÇİNDEKİLER

Kordsa Hakkında

- 2 BİR BAKIŞTA KORDSA
- 4 KORDSA'YA GENEL BAKIŞ
- 6 STRATEJİ EVİ
- 7 MİSYON-VİZYON-DEĞERLER

2018 Yılında

- 8 GLOBAL AYAKIZI
- 10 2018 YILINDA KORDSA
- 16 FİNANSAL GÖSTERGELER
- 17 ORTALIK YAPISI
- 19 KISACA SABANCI HOLDİNG
- 20 YÖNETİM KURULU BAŞKANI'NIN MESAJI
- 22 YÖNETİM KURULU
- 24 CEO'NUN MESAJI
- 26 YÜRÜTME KURULU

- 30 LASTİK GÜÇLENDİRME TEKNOLOJİLERİ
- 36 KOMPOZİT GÜÇLENDİRME TEKNOLOJİLERİ
- 40 İNŞAAT GÜÇLENDİRME TEKNOLOJİLERİ
- 42 AR-GE ÇALIŞMALARI
- 44 İŞÇİ SAĞLIĞI, İŞ GÜVENLİĞİ VE ÇEVRE
- 46 İNSAN KAYNAKLARI

Kurumsal Yönetim

- 48 YÖNETİM KURULU'NUN YILLIK FAALİYET RAPORU'NA İLİŞKİN BAĞIMSIZ DENETÇİ RAPORU
- 50 1 OCAK 2018 - 31 ARALIK 2018 HESAP YILINA AİT YÖNETİM KURULU FAALİYET RAPORU
- 58 TTK 199. MADDE KAPSAMINDA HÂKİM VE BAĞLI ORTAKLIKLAR İLE İLİŞKİLER RAPORU SONUÇ BÖLÜMÜ
- 59 2018 YILI OLAĞAN GENEL KURUL TOPLANTISI GÜNDEMİ

- 60 KURUMSAL YÖNETİM İLKELERİNE UYUM RAPORU
- 86 BAĞIMSIZ YÖNETİM KURULU ÜYELERİ'NİN BAĞIMSIZLIK BEYANLARI
- 88 RİSKİN ERKEN SAPTANMASI SİSTEMİ VE KOMİTESİ HAKKINDA DENETÇİ RAPORU
- 89 2018 YILI KÂR DAĞITIM ÖNERİSİ VE
- 89 KÂR PAYI ORANLARI TABLOSU

Finansal Tablolar

- 90 KONSOLİDE FİNANSAL TABLOLAR VE BAĞIMSIZ DENETİM RAPORU

Web sitemiz
yenilendi.



Kordsa kurumsal
web sitesi:
www.kordsa.com



Kordsa blog:
www.reinforcer.com

YAŞAMDAN İLHAM ALIYORUZ YAŞAMI GÜÇLENDİRİYORUZ

İnsan yaşamında mutlu anları kadar zengindir ve bu anları bir arada tutabildiği kadar.

Bu anların değerini bilerek bunları kalıcı kılmak için çalışıyoruz.

Bunu yaparken bu eşsiz anlardan ilham alıyoruz.

Geliştirdiğimiz güçlendirme teknolojileriyle sevdiğimiz için daha güzel bir gelecek yaratmayı hedefliyoruz.

Yenilikçi lastik, inşaat ve kompozit teknolojileriyle bu eşsiz anları taşıyan araç ve yapıları güçlendirerek daha sürdürülebilir bir gelecek yaratmayı hayal ediyoruz.

Yetkinliklerimizi arttırıp paylaşarak yaşama değer katacağımıza inanıyoruz.

Bu nedenle tüm dünyada yaşamı güçlendiriyoruz.

Kordsa Hakkında

BİR BAKIŞTA KORDSA

FİNANSAL PERFORMANS

3,95 MİLYAR TL
CİRO



%58,8
CİRO ARTIŞI

621 MİLYON TL
FAVÖK



%83,1
FAVÖK ARTIŞI

339 MİLYON TL
NET KÂR



DİJİTAL DÖNÜŞÜM

TÜSİAD SANAYİDE DİJİTAL DÖNÜŞÜMÜ HIZLANDIRICI PROGRAMI KAPSAMINDA BİR START-UP FİRMASI İLE BİRLİKTE ÜRETİMDE KALİTE HATALARINI ÖNLEMeye YÖNELİK GÖRÜNTÜ İŞLEME TEKNOLOJİLERİ KULLANILDIĞI BİR PROJE ÜZERİNE ÇALIŞIYORUZ.

AKILLI ÜRETİM SİSTEMLERİ İLE İYİLEŞTİRİLMİŞ ÜRETİM KALİTESİ, DAHA AZ HATA İLE ÜRETİM VE İNOVASYON SÜREÇLERİNİN HIZLANMASINI HEDEFLİYORUZ.



İŞ SAĞLIĞI, GÜVENLİĞİ VE ÇEVRE

4 KİTADAKİ ÜRETİM TESİSLERİ ISO 14001: 2015 SERTİFİKALI

GÜVENLİK DENEYİM MERKEZLERİ İLE "SIFIR İŞ KAZASI", "SIFIR KALİTE HATASI", "SIFIR MAKİNE DURUŞU" VE "MUTLU ÇALIŞANLAR"



AR-GE

2 AR-GE MERKEZİ

729 PATENT BAŞVURUSU

179 ONAYLI PATENT

181 BULUŞ

64 MİLYON ABD DOLARI
YENİ ÜRÜNLERDEN ELDE EDİLEN GELİR

%2 AR-GE HARCAMASI
CİRONUN YAKLAŞIK %2'Sİ



YETENEK YÖNETİMİ

4.500
GÜÇLENDİRİCİ

35,6 ADAM/SAAT
EĞİTİM

3 YIL ÜST ÜSTE
BREZİLYA'DA GREAT PLACE TO WORK
ÖDÜLÜ

2 YIL ÜST ÜSTE
ENDONEZYA'DA EN İYİ ÇALIŞAN ÖDÜLÜ




AÇIK İNOVASYON



- ÇEVRE DOSTU BANYO TEKNOLOJİSİ – KORDSA-CONTINENTAL İŞ BİRLİĞİ
- POLYNSPIRE PROJESİ – HORIZON 2020 KAPSAMINDA 11 ÜLKEDEN 22 ORTAK İLE SÜRDÜRÜLEBİLİRLİK PRENSİBİNE HİZMET İÇİN PLASTİĞİN GERİ DÖNÜŞÜMÜ.
- DICOMİ PROJESİ – HORIZON 2020 KAPSAMINDA 8 ÜLKEDEN 11 ORTAK İLE KOMPOZİT MATERYALLERİN 3 BOYUTLU YAZICI İLE ÜRETİLMESİ
- HAVACILIK SEKTÖRÜNE NANO MALZEME KATKILI KOMPOZİT TAMİR MALZEMELERİNİN ÜRETİMİ. ALMANYA FEDERAL EĞİTİM VE ARAŞTIRMA BAKANLIĞI (BMBF) İLE TÜBİTAK DESTEKLİ

KORDSA'YA GENEL BAKIŞ

LASTİK GÜÇLENDİRME TEKNOLOJİLERİ



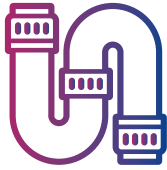
İPLİK



TEK KORD



KAUÇUK ÜRÜNLER



HORTUMLAR



KAYIŞLAR



OTOMOTİV SANAYİ

KORD BEZİ



BİNEK ARAÇLAR



HAVA YOLU



HAFİF TİCARİ

GELECEK NESİL BEZLER



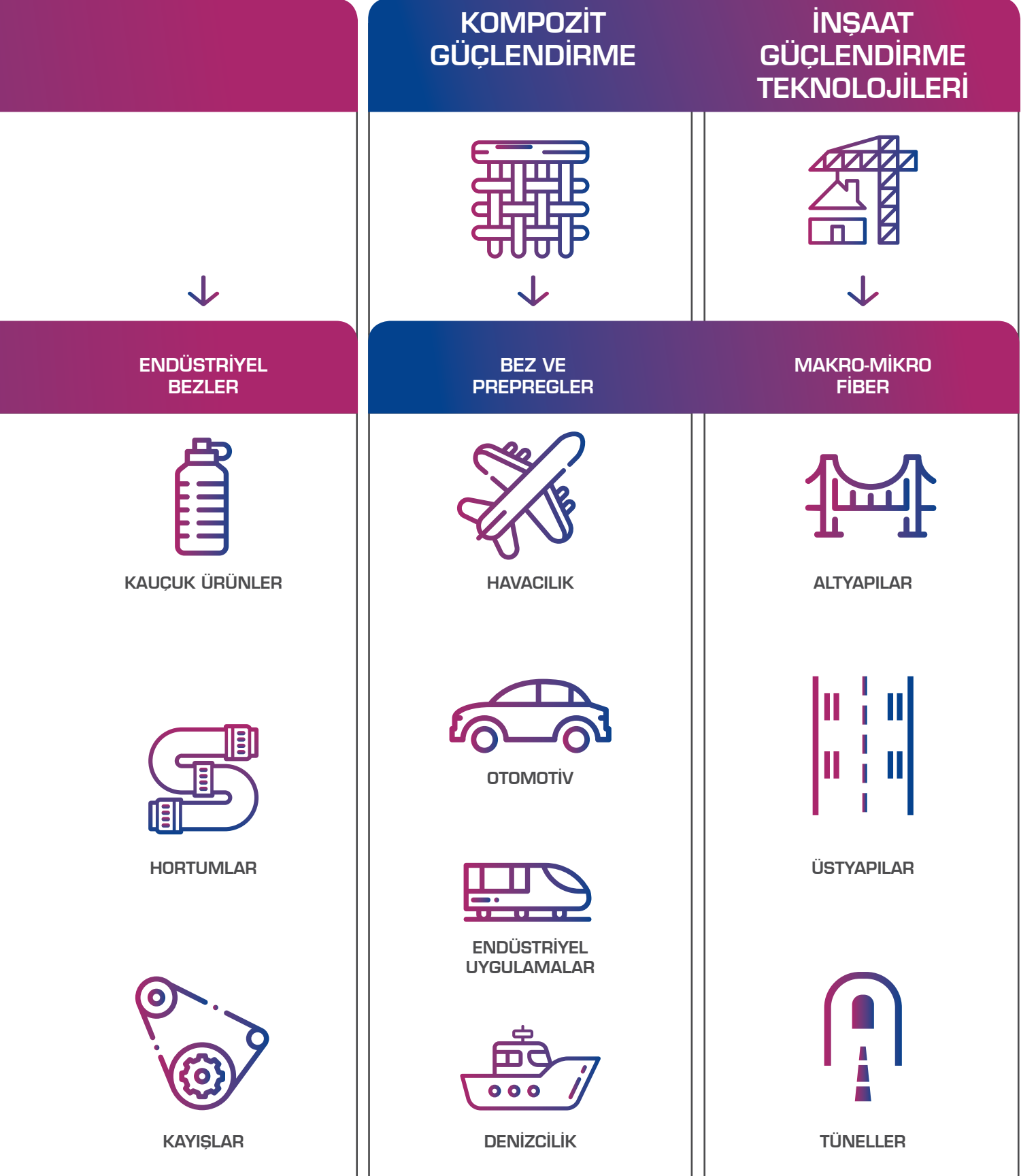
İŞ ARAÇLARI



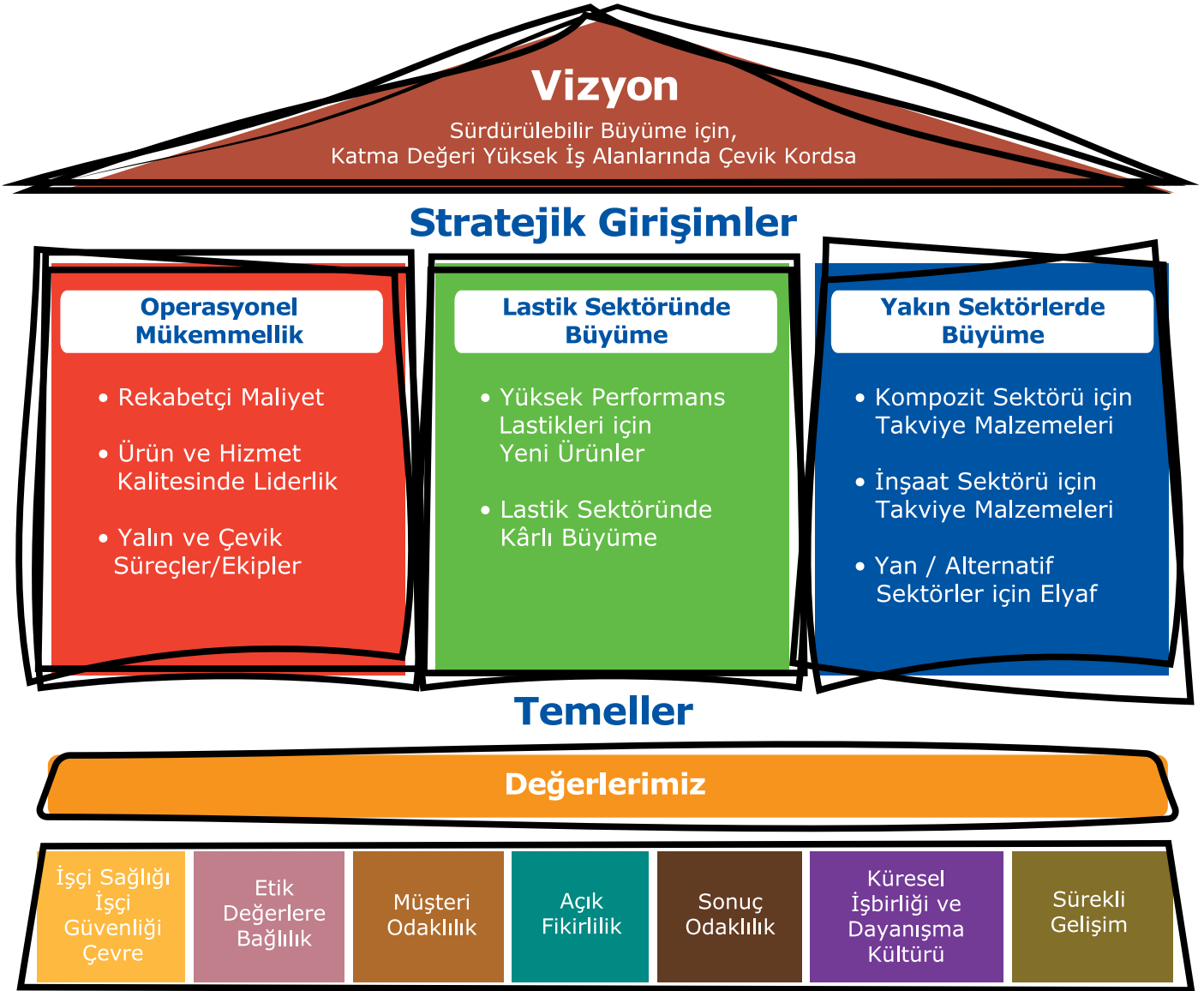
AĞIR VASITA



ZİRAİ ARAÇLAR



STRATEJİ EVİ



MİSYON-VİZYON-DEĞERLER

VİZYON

SÜRDÜRÜLEBİLİR BÜYÜME İÇİN KATMA DEĞERİ YÜKSEK İŞ ALANLARINDA ÇEVİK KORDSA

MİSYON

KÜRESEL PLATFORMDA KATMA DEĞERİ YÜKSEK GÜÇLENDİRME ÇÖZÜMLERİ SUNMAK.

DEĞERLER

- **İŞ SAĞLIĞI, GÜVENLİĞİ VE ÇEVRE:** BİZCE BÜTÜN İŞ VE ÇEVRE KAZALARI ÖNLENEBİLİR. HEDEFİMİZ %100 KAZASIZ, GÜVENLİ BİR ÇALIŞMA ORTAMI OLUŞTURMAK VE %0 ATIK İLE ÜRETİM YAPMAKTIR.
- **ETİK DEĞERLERE BAĞLILIK:** %100 BAĞLI OLDUĞUMUZ ETİK DEĞERLERİMİZ ÇALIŞANLAR, HİSSEDARLAR, MÜŞTERİLER, TEDARİKÇİLER, İŞ ORTAKLARI, RAKİPLER, ÇEVRE VE TOPLUM İLE OLAN İLİŞKİLERİMİZİ DÜZENLER.
- **MÜŞTERİ ODAKLILIK:** BİZİ STRATEJİK TEKNOLOJİ ORTAĞI OLARAK TERCİH EDEN MÜŞTERİLERİMİZLE BERABER BÜYÜYOR; ONLARA YENİLİKÇİ, DOĞRU VE ÖZEL ÇÖZÜMLER SUNUYORUZ.
- **AÇIK FİKİRLİLİK:** GENLERİMİZDE YENİLİKÇİLİK VAR. 44 SENELİK TECRÜBEMİZ SAYESİNDE TEKNOLOJİ MERKEZİMİZ SÜREKLİ OLARAK YENİ ÜRÜN, TEKNOLOJİ VE SÜREÇLER GELİŞTİRİR.
- **SONUÇ ODAKLILIK:** DÜNYA NAYLON 6.6 PAZARININ LİDERİ VE HİSSEDARLARINA SÜREKLİ DEĞER YARATAN BİR ŞİRKET OLARAK, MÜŞTERİLERİMİZE YÜKSEK KALİTEDE HİZMET VERİYORUZ. TEKNOLOJİLERİMİZ DÜNYADA HER 3 OTOMOBİL LASTİĞİNİN BİRİNDE VE HER 3 UÇAK LASTİĞİNİN İKİSİNDE KULLANILMAKTADIR.
- **KÜRESEL İŞBİRLİĞİ VE DAYANIŞMA KÜLTÜRÜ:** GÜCÜMÜZÜ İŞBİRLİĞİ VE DAYANIŞMADAN ALIYOR, FABRİKALARIMIZDA GERÇEKLEŞTİRİLEN EN İYİ UYGULAMALARDAN TÜM TESİSLERİMİZDE FAYDALANIYORUZ.
- **SÜREKLİ GELİŞİM:** MÜŞTERİ ODAKLI YAKLAŞIMIMIZ VE TOPLAM KALİTE YÖNETİMİMİZ DOĞRULTUSUNDA ORGANİZASYONUMUZDAKİ TÜM SÜREÇLERİ SÜREKLİ İYİLEŞTİRİYORUZ.

KUZEY AMERİKA

YILLIK CİRO
958
MİLYON TL

GÜNEY AMERİKA

YILLIK CİRO
491
MİLYON TL



Kordsa Hakkında

GLOBAL AYAKIZI

KORDSA, 4 KİTADA, 11 TESİS, 2 AR-GE
MERKEZİ VE YAKLAŞIK 4.500 ÇALIŞANI İLE
MÜŞTERİLERİNE HİZMET SUNMAKTADIR.

**AVRUPA,
ORTA DOĐU VE
AFRİKA**

YILLIK CİRO
1.366
MİLYON TL

ASYA-PASİFİK

YILLIK CİRO
1.133
MİLYON TL

İSTANBUL İZMİT



TAYLAND



ENDONEZYA



Kompozit Güçlendirme



Lastik Güçlendirme



İnşaat Güçlendirme



Ar-Ge Merkezi

2018 Yılında

2018 YILINDA KORDSA



Kordsa Tekstil Sanayi için Ar-Ge Personeli Yetiştirme Programı'na dahil oldu.

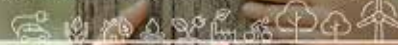
Kordsa; gençleri teknoloji, inovasyon, Ar-Ge ve mühendisliğe teşvik etme vizyonuyla, son olarak Uludağ Üniversitesi Kariyer Merkezi'nin "Tekstil Sanayii için Ar-Ge Personeli Yetiştirme Programı" kapsamında öğrencilere eğitim verdi.

HAYATI GÜÇLENDİRİYORUZ

KORDSA

SÜRDÜRÜLEBİLİRLİK RAPORU 2016

SÜRDÜRÜLEBİLİR ÜRÜN VE HİZMETLERE ULAŞMAK İÇİN BİR GÜÇLENDİRİCİNİN TÜM SÜREÇLERDE ÖRNEK TEŞKİL EDEN BİR PERFORMANS GÖSTERMESİ GEREKİR. YÜKSEK EMNİYET VE GÜVENİLİRLİKTE ÜRÜNLER SUNMANIN YANI SIRA KÜRESEL SÜRDÜRÜLEBİLİRLİK HEDEFLERİNE DESTEK VEREREK HAYATI GÜÇLENDİRİYORUZ.



Kordsa, BİST Sürdürülebilirlik Endeksi'nde notlarını güçlendirerek 3. senesine ulaştı.

Kordsa, BİST Sürdürülebilirlik Endeksi'ndeki çevre ile ilgili kriterlerde notunu iyileştirerek Kasım 2018-Ekim 2019 dönemi için Borsa İstanbul'da işlem gören ve kurumsal sürdürülebilirlik performansları üst seviyede olan 50 şirket arasında yine yerini aldı. Çevresel, sosyal, ekonomik etkilerini topladığı Sürdürülebilirlik Raporu'nun bu yıl dördüncüsünü yayımlayan Kordsa'nın BİST Sürdürülebilirlik Endeksindeki üçüncü yılı olacak.

Kordsa, gelişmiş görsel kalite sağlayan ve preste hızlı kürlenene reçine teknolojisini tanıttı.

Geliştirdiği yenilikçi teknolojiler ile sektöre yön veren Kordsa, kürlenme süresinde kısalma sağlayan yeni nesil bir reçine teknolojisi geliştirdi. CM14 olarak adlandırılan bu yeni nesil reçine teknolojisi su lekesi ve beyaz nokta sorunlarını ortadan kaldırarak yüksek görsel kalite sunuyor.



Kordsa, Avrupa Birliği destekli Horizon2020 kapsamında yeni bir projede daha yer alıyor.

Kordsa, Avrupa Birliği'nin Ar-Ge ve Yenilik Programı Horizon 2020 kapsamında yeni bir projeye dahil oldu. Kordsa, araştırma ve teknoloji geliştirme kapasitesini güçlendirmek, üniversite-sanayi işbirliğini teşvik etmek, iş birliğini çeşitli alanlarda geliştirmek amacıyla hayata geçirilen Horizon 2020 programı kapsamında PolynSPIRE projesine katılan 22 proje ortağı arasında yer alıyor. Projenin hedefi sürdürülebilirlik prensibine hizmet için plastiğin geri dönüşümü.





Kordsa "İş Hayatına Başlamak İçin En İyi Şirketler" listesinde.

Kordsa, global pazarlarda aldığı ödüllere bir yenisini daha ekledi. Kordsa'nın Brezilya'daki şirketi prestijli Você S/A dergisi tarafından hazırlanan "İş Hayatına Başlamak İçin En İyi Şirketler" listesinde bir kez daha yer aldı. Ülkenin en önemli dergilerinden Você S/A'nın 18-26 yaş arasındaki çalışanlarla yapılan görüşmeler sonucunda oluşturduğu listede, Brezilya'nın önde gelen işveren markaları yer alıyor.

SÜRDÜRÜLEBİLİRLİK

Kordsa 2016 Sürdürülebilirlik Raporu'na Ödül



Kordsa Sürdürülebilirlik Raporu'na Sürdürülebilir İş Ödülü.

İş dünyasında sürdürülebilir iş modellerini benimsetmeyi ve başarılı çalışmaların örnek olmasını teşvik etmeyi amaçlayan Sürdürülebilir İş Ödülleri, 17 Ekim'de sahiplerini buldu. İstanbul'da gerçekleştirilen ödül töreninde Kordsa, Sürdürülebilirlik Raporu kategorisinde ödül aldı.

Kordsa, bu yıl da Endonezya'nın "En Hızlı Büyüyen 100 Şirketi" arasında.

Kordsa, Endonezya'nın önde gelen ekonomi dergilerinden Infobank tarafından borsada işlem gören 355 şirket arasında en hızlı büyüyen ilk 100 şirket arasında yer aldı. Indo Kordsa İnsan Kaynakları ve Bilgi Teknolojileri Grup Müdürü Raden Wahyu Yuniarto, Jakarta Borsası'nda düzenlenen törende ödülü aldı.



Platin Global 100 Ödüllerinde Kordsa'ya Endüstri 4.0 ödülü.

Platin dergisinin bağımsız pazar araştırma şirketi IPSOS iş birliğiyle yürüttüğü araştırma sonuçlarına göre Kordsa, Türkiye'nin Global 100 işletmesi arasına girerek tekstil kategorisinde Endüstri 4.0 sektör ödülünü aldı.



2018 Yılında

2018 YILINDA KORDSA



Kordsa, "Staj Programlarında En İyi Uygulamalar" ödülüne layık görüldü.

Kordsa, Brezilya'da Instituto Euvaldo Lodi tarafından verilen "Staj Programlarında En İyi Uygulamalar" ödülünü de üç yıl üst üste alarak bir kez daha gelecekteki çalışanlarına da verdiği önemi ortaya koymuş oldu. Bugünün stajyerlerinin geleceğin profesyonelleri olduğuna inanan Kordsa, stajyer programı ile sadece teknik bilgilerin edinilmesine değil, bu sürecin gerçek bir iş hayatı deneyimi olmasına da önem veriyor.

Kordsa Sürdürülebilirlik Raporu Amerikan İletişim Profesyonelleri Ligi'nden Platin ödül aldı

Kordsa'nın 2016 yılı Sürdürülebilirlik Raporu, Amerikan İletişim Profesyonelleri Ligi (LACP) tarafından düzenlenen 2018 Inspire Awards'da "Platin Ödül"ün sahibi oldu. İlk izlenim, anlatım, görsel tasarım, yaratıcılık, mesajların netliği ve algılanan uyumluluk konularındaki değerlendirme sonucunda yarışma jürisi tarafından yapılan değerlendirmede ise Kordsa'nın Sürdürülebilirlik Raporu 100 üzerinden 99 puan alarak en iyi 100 kurumsal yayın arasında da 21'inci sırada yer aldı.

Kordsa Sürdürülebilirlik Raporu
Amerikan İletişim Profesyonelleri Ligi tarafından
Platin ödüle
layık görüldü!

Kordsa Amerika'daki kompozit yatırımını değerlendirmek üzere basın ile bir araya geldi.

Kordsa Amerika'daki kompozit yatırımını değerlendirmek üzere bir ekonomi ve sektörel yayınların katılımıyla bir basın toplantısı düzenledi. Kordsa CEO'su Ali Çalışkan toplantıda, Kordsa'nın lastiklerini güçlendirdiği uçakların artık kanat ve gövdelerini de güçlendireceğini vurguladı.



Kordsa'ya İhracat Şampiyonları Ödülü.

Kordsa, Türk ekonomisine dış ticaretteki katkıları sebebiyle bir ödüle daha layık görüldü ve Türkiye İhracatçılar Meclisi (TİM) tarafından düzenlenen "TİM 25. Olağan Genel Kurulu ve 2017 İhracat Şampiyonları Ödül Töreni"nde tekstil kategorisinde ödül aldı.





YTÜ Racing takımı Kordsa'nın güçlendirdiği araç ile Formula Student İtalya'da yarıştı.

Kordsa'nın, gençleri teknoloji, inovasyon, Ar-Ge ve mühendisliğe teşvik etmek amacıyla sponsor olarak desteklediği üniversite projelerinden biri olan Yıldız Teknik Üniversitesi öğrencilerinden oluşan YTÜ Racing takımı, Formula Student İtalya'da büyük bir başarıya imza attı. Kordsa'nın kompozit malzeme desteği verdiği YTÜ Racing proje ekibi, 60 takım arasında ilk yirmiyeye girmeyi başardı.

Kordsa Liderleri Bir Kez Daha Geleceği Güçlendirdi.

Kordsa güçlendiricileri, Kocaeli'nde bir kez daha okul yeniledi. Faaliyet gösterdiği her ülkede içinde yer aldığı toplumu da güçlendirmeyi hedefleyen Kordsa; yenilediği okul ile çocukların geleceğini güçlendirmeye devam etti.



Kordsa, 3 yıl üst üste Brezilya'nın en iyi işveren markaları arasında.

Sürdürülebilir iş başarısı için çalışanlarının gelişimini ve katılımını teşvik eden bir yönetim modeli benimseyen Kordsa, Brezilya'da üç yıldır üst üste en iyi işverenler arasında yer alıyor. Kordsa, "Great Place to Work" sıralamasında üç yıldır üst sıralarda yer almasıyla, sahip olduğu en büyük değerın insan kaynağı olduğunu ve insan gücünü yapılan işin ötesinde değerlendirdiğini bir kez daha kanıtladı.



Kordsa, Michelin Movin'On Konferansı'nda araçları hafifleten kompozit teknolojilerini tanıttı.

Kordsa, Montreal'de düzenlenen Movin'On Konferansı'na katıldı. Michelin'in 20 yılı aşkın süredir düzenlediği Michelin Challenge Bibendum'un devamı niteliğinde olan Movin'On Konferansı'na konuşmacı olarak davet edilen Kordsa, verimli ve sürdürülebilir ulaşım için araçların hafifletmesi gerektiğine vurgu yaptı.



2018 Yılında

2018 YILINDA KORDSA



Tire Technology Fuarı.

20-22 Şubat tarihleri arasında Hannover'de gerçekleşen Tire Technology 2018 fuarında Kordsa standı ile yer aldı. Tire Technology 2018 kapsamında gerçekleşen konferansta lastik endüstrisini dönüştürecek çevre dostu yapışma teknolojisinin teknik lansmanını yaptı.

Kordsa, Road2Tunnel Fuarı'nda yenilikçi sentetik fiber donatıları KraTos ile yer aldı.

Lastik ve inşaat güçlendirme ile kompozit teknolojileri pazarlarının global oyuncusu Kordsa, 3. Uluslararası Karayolları Köprüler ve Tüneller İhtisas Fuarı Road2Tunnel'da inşaat güçlendirme markası KraTos'u inşaat sektörü profesyonelleriyle buluşturdu.



JEC World Fuarı

Kordsa, kompozit alanındaki büyümesini takiben dünyanın en büyük kompozit teknolojileri buluşması JEC World 2018'e katıldı. Güçlendirme lideri genişleyen ürün yelpazesini ve yeni teknolojilerini ziyaretçilerle paylaştı. Sektöre damgasını vuran inovasyonların ödüllendirildiği JEC İnovasyon Ödülleri töreninin jüri heyeti arasında yer alan Kordsa CEO'su Ali Çalışkan, 10 ayrı kategoride birbirinden etkileyici 30 farklı projenin değerlendirmesinde yer aldı.



Kordsa, Kompozit Teknolojileri ile Composites Europe'da.

Kordsa, 6-8 Kasım tarihleri arasında Almanya Stuttgart'ta düzenlenen kompozit sektörünün önemli buluşmalarından Composites Europe 2018 fuarına katıldı. Kordsa fuarda, otomotiv sektörüne yönelik teknolojilerinin yanı sıra, ticari havacılık sektörüne yönelik ürünler üreten Fabric Development Inc., Textile Products Inc. ve Advanced Honeycomb Technologies şirketlerinin ürünleri ile yer aldı.





Kordsa, Global Girişimcilik Kongresi'ne katıldı.

Kordsa, küresel girişimcilik ekosisteminin en önemli zirvelerinden biri olan Global Girişimcilik Kongresi'ne hem katılımcı hem sponsor olarak destek verdi. "4. Sanayi Devrimi" paneline konuşmacı olarak katılan Kordsa, açık inovasyon anlayışıyla gerçekleştirdiği global iş birlikleri ve teknolojileri dinleyicilerle paylaştı.

Kordsa, CAMX 2018'de uzay ve havacılık endüstrisine yönelik ürünlerini tanıttı.

Kordsa, 16-18 Ekim tarihlerinde Dallas Teksas'ta, uzay ve havacılık endüstrisine yönelik ürünleri ile CAMX 2018 fuarında yer aldı. Kordsa fuarda, satın alımı 2018 yılında tamamlanan ve dünyanın önde gelen ticari havacılık sektörü markalarının stratejik tedarikçilerinden olan şirketleri ile yer aldı



Kordsa, Sürdürülebilir Markalar Konferansı'nda Arzu Kaprol ile iyi yaşamı yeniden tanımladı.

18-19 Nisan'da Fairmont Quasar İstanbul'da düzenlenen Sürdürülebilir Markalar Konferansı'nın bu yılki teması "İyi yaşamı yeniden tanımlamak" idi. Kordsa, Sürdürülebilir Markalar 2018 kapsamında düzenlenen "Teknoloji ile Geleceği Tasarlamak" isimli panele moda tasarımcısı Arzu Kaprol ile birlikte panelist olarak katıldı. Moderatörlüğünü gazeteci ve yazar Demet Cengiz'in yaptığı panelde Murat Oğuz Arcan, Kordsa olarak yaşamı güçlendirirken iyi yaşamı yeniden tanımlayan, sürdürülebilirlik anlamında dünyanın geleceğine katkı sağlayan çevreci teknolojiler ürettiklerinden bahsetti; teknoloji geliştiren bir şirket olarak Kordsa'nın ürettiği malzemelerle ulaşımı nasıl yeniden tasarladığına vurgu yaptı.



Kordsa'nın All Stars Ödülleri 12. kez sahiplerini buldu.

Kordsa'nın, 2006'dan bu yana global düzeyde her yıl öne çıkan yüksek performanslı tesislerini, başarılı projeleri ve bu başarıda katkısı bulunan çalışanlarını ödüllendirdiği "All Stars Ödülleri", bu yıl da sahiplerini buldu. Ödül töreni, 20 Nisan'da Kordsa'nın İzmit tesisinde gerçekleşti. Törene diğer Kordsa tesisleri canlı olarak bağlandı.



2018 Yılında

FİNANSAL GÖSTERGELER

FİNANSAL GÖSTERGELER (MİLYON TL)	2017	2018
Satış Gelirleri	2.485	3.947
Brüt Satış Kârı	449	794
Esas Faaliyet Kârı	278	525
Hisse Başına Kazanç	8,49	15,03
Hisse Başına Temettü Oranı (Brüt) (%)	29,642	34,383
Net Finansal Borçlanma	617	1.388
Özsermaye	1.648	2.338

ÖZET RASYOLAR	2017	2018
Brüt Kâr Marjı	18,10%	20,10%
Esas Faaliyet Kâr Marjı	11,20%	13,30%
Net Kâr Marjı	8,50%	8,60%
Aktiflerin Kârlılığı	7,60%	8,00%

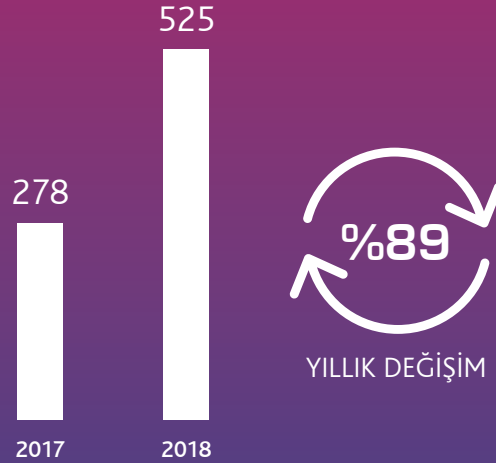
SATIŞ GELİRLERİ (MİLYAR TL)



3,9 MİLYAR TL

KORDSA'NIN SATIŞ GELİRLERİ 2018 YILINDA %59 BÜYÜME 3,9 MİLYAR TL'YE ULAŞMIŞTIR.

ESAS FAALİYET KÂRI (MİLYON TL)

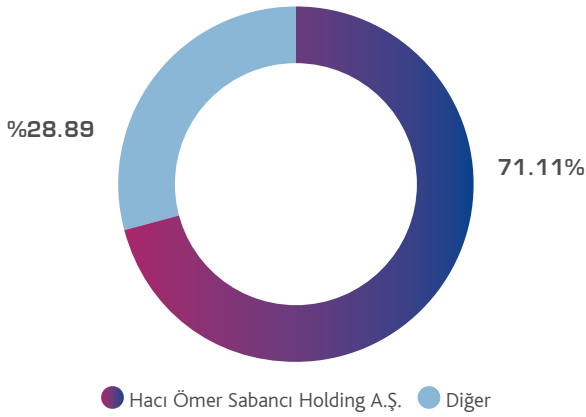


525 MİLYON TL

ESAS FAALİYET KÂRI 525 MİLYON TL'YE ULAŞIRKEN %89 ARTIŞI GÖSTERMİŞTİR.

ORTALIK YAPISI

PAY SAHİBİ	PAY ADEDİ	SERMAYE ORANI (%)	PAY TUTARI NOMİNAL (TL) (1 PAY 1 KR)
Hacı Ömer Sabancı Holding A.Ş.	13.832.761.401	71,11%	138.327.614,01
Diğer	5.620.146.199	28,89%	56.201.461,99
Toplam	19.452.907.600	100,00%	194.529.076,00



GÜÇLÜ SERMAYE YAPISI

TÜRKİYE'NİN EN ÖNDE GELEN ŞİRKETLERİNDEN SABANCI HOLDİNG'İN BİR İŞTİRAKİ OLAN KORDSA'NIN %28,89 ORANINDA HİSSESİ BORSA İSTANBUL'DA KORDS SEMBOLÜ İLE İŞLEM GÖRMEKTEDİR.

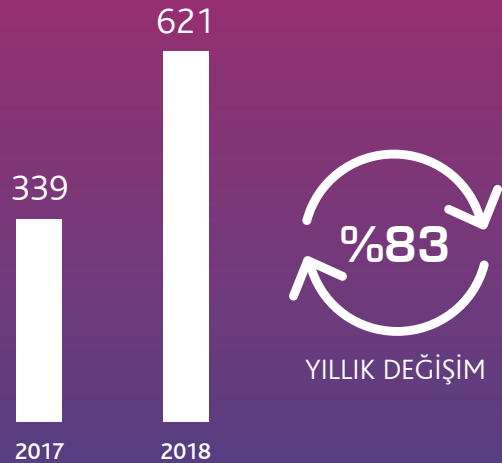
NET KÂR (MİLYON TL)



339
MİLYON TL

%60 BÜYÜYEN NET KÂR 339 MİLYON TL OLMUŞTUR.

FAVÖK (MİLYON TL)



621
MİLYON TL

FAVÖK %83 YÜKSELEREK 621 MİLYON TL SEVİYESİNE ÇIKMIŞTIR.



2018 Yılında

KISACA SABANCI HOLDİNG

Hacı Ömer Sabancı Holding A.Ş., Türkiye'nin en büyük topluluklarından biri olan Sabancı Topluluğu'na bağlı şirketleri temsil eden ana şirkettir ve Topluluğa bağlı şirketleri stratejik bir portföy yaklaşımı ile yönetmektedir. Sabancı Topluluğu'nun temel iş alanları; Türkiye'nin hızla büyüyen sektörleri olan banka, sigorta, enerji, çimento, perakende ve sanayidir. Sabancı Topluluğu şirketleri faaliyet gösterdikleri sektörlerin lideri konumundadır.

Sabancı Topluluğu'na bağlı şirketler; 13 ülkede faaliyetlerini sürdürmekte olup ürünlerini Avrupa, Orta Doğu, Asya, Kuzey Afrika, Kuzey ve Güney Amerika'da pazarlamaktadır. Sabancı Topluluğu sahip olduğu saygınlık, marka imajı, güçlü ortaklıkları, Türkiye piyasaları hakkındaki bilgi ve deneyimi sayesinde ana faaliyet alanlarında büyüyerek, Türkiye ekonomisinin gelişimine katkı sağlayan önemli bir güç haline gelmiştir.

Sabancı Holding'in uluslararası iş ortakları arasında konularında dünyanın önde gelen isimleri; Ageas, Aviva, Bridgestone, Carrefour, E.ON, Heidelberg Cement, Marubeni ve Philip Morris yer almaktadır.

SABANCI TOPLULUĞU'NUN TEMEL İŞ ALANLARI; TÜRKİYE'NİN HIZLA BÜYÜYEN SEKTÖRLERİ OLAN BANKA, SİGORTA, ENERJİ, ÇİMENTO, PERAKENDE VE SANAYİDİR.

13 ÜLKEDE FAALİYET GÖSTEREN ŞİRKETLER

SABANCI TOPLULUĞU'NA BAĞLI ŞİRKETLER; 13 ÜLKEDE FAALİYETLERİNİ SÜRDÜRMEKTE OLUP ÜRÜNLERİNİ AVRUPA, ORTA DOĞU, ASYA, KUZAY AFRİKA, KUZAY VE GÜNEY AMERİKA'DA PAZARLAMAKTADIR.

2018 yılında Sabancı Topluluğu, 88 milyar TL kombine satış geliri elde etmiş ve konsolide net kârı 3,8 milyar TL olarak gerçekleştirmiştir.

Sabancı Holding'in kendi hisselerinin yanı sıra 12 iştirakinin hisseleri de Borsa İstanbul'da (BİST) işlem görmektedir. 2017 yılında bu sayı 11 iken, 2017 yılı içerisinde başlayan ve Şubat 2018'de tamamlanan, Sabancı Holding ve E.ON'un eşit ortak hisse satışı yoluyla gerçekleşen Enerjisa Enerji A.Ş.'nin halka arzı ile bu sayı 12'ye yükselmiştir. Toplamda 4,8 kat talep gören Enerjisa Enerji halka arzı, Türkiye'nin TL bazında en büyük özel sektör halka arzı olarak tarihe geçmiştir.

Sabancı Holding'in en büyük hissedar grubunu %53,9 hisse oranıyla Sabancı Ailesi oluşturmaktadır. Sabancı Holding hisselerinin %42,8'i halka açıktır.

2018 Yılında

YÖNETİM KURULU BAŞKANI'NIN MESAJI

BİR YANDAN GELİŞTİRDİĞİMİZ TEKNOLOJİLER İLE LASTİK SEKTÖRÜNÜ DÖNÜŞTÜRMEYE HAZIRLANIRKEN DİĞER YANDAN HAVACILIK SEKTÖRÜNDE KOMPOZİT TEKNOLOJİLERİMİZ İLE VARLIĞIMIZI VE DAHA FAZLA ALANI GÜÇLENDİRMEK İÇİN ÇALIŞIYORUZ.



CENK ALPER
YÖNETİM KURULU BAŞKANI

Değerli Yatırımcılarımız,

Kıymetli İş Ortaklarımız ve Çalışanlarımız,

Son dönemde küresel ekonomiler önemli bir sınavdan geçiyor. Özellikle 2018 dünyada birçok açıdan oldukça hareketli bir yıl oldu. Dünyanın iki büyük ekonomisi olan ABD ve Çin arasındaki ticaret savaşlarının kısıtlayıcı etkilerini dikkate alan IMF ve OECD, dünyanın önde gelen ekonomilerinin hız kesmeye başlaması gibi nedenlerle 2019 için küresel büyüme beklentilerini aşağı çektiler.

2018 yılı, Kordsa için yaptığı yatırımlar ile gerek kendini güçlendirdiği gerekse daha fazla alanı ve yaşamı güçlendirdiği bir yıl oldu. Sabancı Holding Sanayi Grubu şirketlerinden Kordsa'da teknoloji ihraç etme gücümüz ile Türkiye'yi bir teknoloji üssü haline getirmek için çalışıyoruz. Katma değerli ve sürdürülebilir büyümenin ancak teknolojik fark yaratarak mümkün olduğunun farkındayız. Ar-Ge merkezlerimizde sektörde fark yaratacak, endüstri standartlarını yeniden şekillendirecek, daha verimli ve sürdürülebilir teknolojiler üzerinde çalışıyoruz.

Kordsa'yı yakından ilgilendiren ulaşım sektöründe dijital dönüşümün geldiği noktaya baktığımızda akıllı şehirler ve "mobilité" kavramları en güncel konular olarak karşımıza çıkıyor. Biz bu anlamda mobilitéyi daha sürdürülebilir kılmak için güçlendirme teknolojileri geliştirmek üzere çalışmalarımızı sürdürüyoruz. Verimli ve sürdürülebilir bir mobilité için araçların hafiflemesi ihtiyacından yola çıkarak; lastik güçlendirme teknolojilerinde lastiğin sürtünme direncini azaltarak yakıt tüketimini düşüren güçlendirme malzemeleri üretiyoruz. Kompozit teknolojilerinde ise araçların daha hafif olmasını sağlayarak yakıt tüketimini azaltmayı hedefliyoruz.

Katma değerli

VE SÜRDÜRÜLEBİLİR
BÜYÜME

Bir yandan geliştirdiğimiz teknolojiler ile lastik sektörünü dönüştürmeye hazırlanırken diğer yandan havacılık sektöründe kompozit teknolojilerimiz ile varlığımızı ve daha fazla alanı güçlendirmek için çalışıyoruz. Kompozit alanına yaptığımız yatırımlarla dünya çapında Kordsa'nın mevcut büyüklüğüne bir Kordsa daha eklemeyi hedefliyoruz. Geleceğin malzemesi kompozite yaptığımız Ar-Ge ve teknoloji yatırımlarımız ile organik büyümemizi sürdürürken, global boyutta inorganik büyüme fırsatlarını da değerlendiriyoruz. İnorganik büyüme hedeflerimiz kapsamında 2018 senesinde bünyemize kattığımız üç kompozit firmasının ardından, ABD'de yerleşik bir kompozit firmasını daha Kordsa çatısı altına almak için gerekli adımları attık. Uçak parçaları ve uzay araçlarında uzun onay süreçlerini aşmak için tedarik zincirinde onaylı bir firma olan Axiom Materials'ı satın almak için yola çıktık. Bu satın alma ile uzay ve havacılık endüstrisinin yanı sıra gelecek nesil ulaşım araçları için ileri kompozit malzeme teknolojilerine yön vereceğiz. Bizi ticari havacılık sektörünün önde gelen oyuncularını konumuna getirecek yeni yatırımımızla başarı hikayelerimize yenilerini ekleyeceğiz.

İKİNCİ KORDSA

KOMPOZİT ALANINA YAPTIĞIMIZ
YATIRIMLARLA DÜNYA ÇAPINDA
KORDSA'NIN MEVCUT BÜYÜKLÜĞÜNE BİR
KORDSA DAHA EKLEMİYİ HEDEFLİYORUZ.

Teknoloji

İHRAÇ ETME GÜCÜ

45 yılı geride bırakan Kordsa, Sabancı Holding'in "Yeni Neslin Sabancı'sı" vizyonu ile Endüstri 4.0 uygulamalarını da hayata geçiriyor. Son on yıldır Kordsa, özellikle otomasyon, veri toplama, veri güvenliği, sensör teknolojileri üzerinde araştırma ve geliştirme çalışmalarına yoğunlaştı. Yürüttüğü stratejik iş birlikleriyle sensör teknolojilerini başarıyla hayata geçirdi ve tüm fabrikalarında sırayla uygulamaya başlıyor. Bir yandan geleceğin fabrikasını hayata geçirmek için çalışırken, akıllı üretim sistemleri ile üretim kalitesini yeniden tanımlıyor.

Önümüzdeki dönemde de aynı kararlılık, gayret ve sorumluluk bilinciyle her zaman daha iyiyi hedefleyerek çalışmaya, faaliyet gösterdiğimiz toplumlara ve sektörlerle katkıda bulunmaya devam edeceğimize yürekten inanıyorum. Tüm paydaşlarımızla, yaşama anlam katan anları koruyacak, çoğaltacak ve devamlılığını sağlayacak teknolojiler geliştirmeyi, yaşamı güçlendirmeyi sürdüreceğiz.

Kordsa'nın bu heyecanlı serüvenine inanan tüm paydaşlarımıza; teknolojinin hızı ile yarışan tüm Kordsa güçlendiricilerine, iş ortaklarımıza, müşterilerimize ve hissedarlarımıza teşekkür ediyorum. Önümüzdeki dönemde de onların desteğiyle teknoloji ve inovasyonu odağımıza alarak, birçok başarılı, değerli projeyi hayata geçireceğimize inancım sonsuz.

CENK ALPER
Yönetim Kurulu Başkanı

2018 Yılında

YÖNETİM KURULU



CENK ALPER

Yönetim Kurulu Başkanı

Cenk Alper, ODTÜ Makine Mühendisliği Bölümü'nden 1991 yılında lisans, 1994 yılında yüksek lisans derecesini almış ve 2002 yılında Sabancı Üniversitesi MBA programını tamamlamıştır. 1996 yılında Beksa'da proses mühendisi olarak kariyerine başlayan Alper, 2002-2007 yılları arasında Bekaert yurtdışı organizasyonlarında farklı yönetici pozisyonlarında görev yapmıştır. 2007 yılında Kordsa'ya katılan Alper, Global Teknoloji Direktörlüğü, Teknoloji ve Pazar Geliştirme Başkan Yardımcılığı, Operasyon Başkan Yardımcılığı görevlerinde bulunmuş, 17 Haziran 2013 tarihinde Kordsa CEO'luğu görevine atanmıştır. Alper, 1 Nisan 2017'den itibaren Sanayi Grup Başkanı olarak görev yapmaktadır.



MEHMET YILDIZ

Yönetim Kurulu Başkan Vekili

Prof. Dr. Mehmet Yıldız, Sabancı Üniversitesi Araştırma ve Geliştirmeden Sorumlu Rektör Yardımcısıdır. Mehmet Yıldız, 1972 yılında Diyarbakır'da doğdu. İlk, orta ve Lise Eğitimi Zonguldak Ereğli'de tamamladıktan sonra lisans eğitimini Yıldız Teknik Üniversitesi Metalurji ve Malzeme Mühendisliğinde bölüm birincisi olarak 1996 yılında tamamladı. Yüksek Lisans Eğitimi İstanbul Teknik Üniversitesi Metalurji ve Malzeme Mühendisliğinde 2000 yılında tamamladı. 1996-2000 yılları arasında iki farklı şirkette Ar-Ge mühendisi ve kaynak ve tahratsız muayene mühendisliği alanlarında proje müdürü olarak çalıştı. 2005 Yılında Victoria Üniversitesinden (B.C, Kanada) hesaplamalı akışkanlar mekaniği ve yarı iletken tek kristal büyütme alanları kapsamındaki çalışmaları ile doktora derecesini aldı. Dr. Yıldız 2005-2007 yılları arasında aynı üniversitede doktora sonrası araştırmacı ve öğretim üyesi olarak çalıştı. 2007 yılında Sabancı Üniversitesi Mühendislik ve Doğa Bilimleri Fakültesi, Malzeme Bilimi ve Mühendisliği Programında, öğretim üyesi olarak çalışmaya başladı. Dr. Yıldız Sabancı Üniversitesi Tümlenirilmiş Üretim Teknolojileri Araştırma ve Uygulama Merkezinin ve yine aynı merkezin endüstriyel iş birliği kolu olan SU-Kordsa Kompozit Teknolojileri Mükemmeliyet Merkezinin kurulumlarına önderlik etmiştir ve şu an her iki merkezin kurucu direktörü olarak görevine devam etmektedir. Dr. Yıldız Kastamonu Entegre şirketinin AR-GE danışma kurulu üyesidir. Dr. Yıldız, Sabancı Üniversitesi İmalat Mühendisliği yüksek lisans ve doktora programına kurucu öğretim üyesi olarak katkı sağlamıştır. Dr. Yıldız'ın uzmanlık alanları İleri kompozit malzemeler, nano-kompozitler, yapısal sağlık izleme ve hesaplamalı mekanik konularını içermektedir. Dr. Yıldız yüksek etki faktörlü SCI kapsamındaki dergilerde 85'den fazla bilimsel yayın, 8 kitap bölümü ve 135'in üzerinde konferans makale/bildiri hazırlamış ve sunmuştur. Ayrıca 28'in üzerinde yüksek lisans ve doktora öğrencisi mezun etmiştir.



HAKAN TİMUR

Yönetim Kurulu Üyesi

İstanbul Üniversitesi İngilizce İktisat lisans ve Sabancı Üniversitesi Enerji ve Teknoloji Yönetimi yüksek lisans mezunu olan Hakan Timur, çalışma hayatına 1997 yılında Marsa-Kraft Foods International'da başlamıştır. Ardından, Sabancı Topluluğu'nda sırasıyla Gıda Grubu'nda "İnsan Kaynakları Müdürlüğü", Sabancı Holding'de "İnsan Kaynakları Müdürlüğü", Kordsa Global'de "Global İnsan Kaynakları Direktörlüğü", Akçansa'da "İnsan Kaynakları Genel Müdür Yardımcılığı", Enerjisa'da "İnsan Kaynakları ve Kurumsal Yetkinlikler Başkanlığı" görevlerinde bulunmuştur. 1 Şubat 2018 tarihinden itibaren ise Sabancı Topluluğu'nda "İnsan Kaynakları Grup Başkanlığı" görevini yürütmektedir. Hakan Timur, "İnsan Kaynakları Grup Başkanlığı" görevine ek olarak Sabancı Holding'de "Yürütme Kurulu Üyeliği", Kordsa Global, Çimsa, Avivasa, Carrefoursa, Teknosa ve Sabancı DX şirketlerin de ise "Yönetim Kurulu Üyeliği" görevlerini yürütmektedir.



VECİH YILMAZ

Yönetim Kurulu Üyesi

Orta Doğu Teknik Üniversitesi İşletme Bölümü'nden mezun olan Vecih Yılmaz ayrıca Orta Doğu Teknik Üniversitesi Siyaset Bilimi ve Kamu Yönetimi yandal programını tamamlamıştır. Yüksek lisans çalışmalarını ise Galatasaray Üniversitesi'nde tamamlayarak Finansal Ekonomi Yüksek Lisans programından mezun olmuştur. İş hayatına 2005 yılında Deloitte'ta denetçi olarak başlayan Yılmaz, 2009-2013 yılları arasında Sabancı Holding'de raporlama, finansal planlama & analiz ve yatırımcı ilişkileri alanlarında görev yapmıştır. 2013-2015 yılları arasında Sabancı Grubu şirketlerinden Enerjisa'da finansal kontrol ve risk müdürü olarak çalışmıştır. 2015 yılında Kibar Grubu'na katılan Yılmaz Assan Panel 'de CFO ve Kibar Holding'de Mali İşler Direktörü olarak görev yapmıştır. 2017 yılında Sabancı Holding'de Finans Direktörü olarak atanan Yılmaz bu görevine ek olarak Kordsa ve Yünsa Yönetim Kurulu üyeliği görevlerini sürdürmektedir. Vecih Yılmaz SMMM unvanına ek olarak Sermaye Piyasası Faaliyetleri İleri Düzey, Bağımsız Denetim, Kurumsal Yönetim Derecelendirme ve Kredi Derecelendirme lisanslarına sahiptir.



SEMİHA YAŞAR

Bağımsız Yönetim Kurulu Üyesi

Orta Doğu Teknik Üniversitesi Makina Mühendisliği Bölümü'nden lisans ve yüksek lisans derecesini almıştır. Profesyonel iş yaşamına 1984 yılında Aselsan'da Mekanik Tasarım Mühendisi olarak başlamış, 1987-1990 yılları arasında T.C. Devlet Bakanlığı'nda Danışman olarak çalışmıştır. 1990 yılında FNSS Savunma Sistemleri'ne Uzman Mühendis olarak katılan Yaşar, 1994-2007 yılları arasında Mühendislik ve Ar-Ge Bölüm Şefi, 2007-2009 yılları arasında Proje Müdürü, 2009-2014 yılları arasında Geliştirme Programları Direktörü ve 2014-2015 yılları arasında Ürün Mühendisliği ve Ar-Ge Direktörü olarak görev yapmıştır. 2016-2018 yılları arasında BMC Otomotiv'de Genel Müdür Yardımcılığı görevinde bulunan Yaşar, 2015 yılında kurduğu Sempro Danışmanlık ve Mühendislik'teki görevine halen devam etmektedir.



MEHMET SAMİ

Bağımsız Yönetim Kurulu Üyesi

Eğitimi Londra Kingston Üniversitesi Ekonomi Bölümü'nün ardından City Üniversitesi, Londra'da "Business Systems Analysis & Design" alanında yüksek lisans yaparak tamamlayan Mehmet Sami, profesyonel iş yaşamına 1988 yılında başladı. Son 30 yılda, kurumsal finansman ve sermaye piyasası konusundaki deneyimi ile 1994 den bugüne New York ve Dubai de Ofisler açmış, Almanya, Amerika ve Japonya da stratejik işbirlikleri dışında yurtiçinde ve yurtdışında Türkiye ekonomisi ve yatırım fırsatları konusunda çeşitli konuşmalar yapmış ve paneller yönetmiştir. Mehmet Sami 1988'den bugüne kadar çeşitli Özelleştirme, Şirket Evliliği (M&A), Şirket Ortaklığı (JV), Finansal Ortaklık (Private Equity), Halka Arz, Şirket Değerleme ve Danışmanlık projeleri gerçekleştirmiştir. Finansal Ortaklık (Private Equity) projelerine Türkiye'de öncülük etmiş olup, 2000-2007 arasında Türkiye'deki en büyük Private Equity Fonu'nun kuruluş aşamasında görev aldıktan sonra toplam yedi yıl Yatırım Komitesi Üyesi olarak görev yapmıştır. Danışmanlık yaptığı bazı seçkin kurumlar arasında GE Capital, News Corp., Arcelor, T.C Özelleştirme İdaresi, Japon Eximbank (JBIC), IFC, Trade Partners UK, AIG, Dubai Holding, EmiratesBank NBD gibi seçkin kurumlar bulunmaktadır. Mehmet Sami, Türkiye'de en büyük bağımsız şirketlerden biri haline gelen Ata Yatırım'ın Yatırım Bankacılığı, Araştırma ve Kurumsal İşlemler bölümlerinin kurucusudur. Ata Yatırım'da geçen 19 yılın ardından, 2012'de Deloitte Kurumsal Finansman'a geçmiş ve M&A ve Borçlanma Danışmanlığı Lider Ortak olmuş ve Deloitte Global M&A İcra Kuruluna hizmet vermiştir. Toplam 27 yıllık profesyonel hayatından sonra 2015 yılında, yabancı bankalara, çok uluslu ve yerel şirketlere Kurumsal Danışmanlık vermek üzere kendi şirketini kurmuştur. Mehmet Sami, Kurumsal Yönetim Derneği'nde Yönetim Kurulu Üyeliği yapmış ve Yönetim Kurulu Üyeleri Derneği'nin Kurucu Üyesi olmakla birlikte, çeşitli şirketlerde Kurumsal Yönetim standartlarının sağlanması ve yapılandırılmasında rol almış ve bağımsız yöneticilik yapmaktadır.

2018 Yılında

CEO'NUN MESAJI

"YAŞAMI GÜÇLENDİRME" MİSYONUMUZ IŞIĞINDA, YENİ YATIRIMLARIMIZ VE İNOVASYONLARIMIZLA HEM FAALİYET GÖSTERDİĞİMİZ COĞRAFYALARDA KUVVETLENDİK HEM DE FAALİYET YETKİNLİKLERİMİZİ DERİNLEŞTİRDİK.



ALİ ÇALIŞKAN
CEO

Değerli Yatırımcılarımız,

Kıymetli İş Ortaklarımız ve Çalışanlarımız,

Kordsa olarak 2018 yılı, sizlerin de değerli destek ve katkılarıyla, Türkiye ekonomisi için itici güçlerden biri olmayı sürdürürken, global pazardaki ayak izimizi artırmak için teknoloji geliştirme ve ihraç etme yolunda önemli atılımlar yaptığımız bir yıl oldu. "Yaşamı güçlendirme" misyonumuz ışığında, yeni yatırımlarımız ve inovasyonlarımızla hem faaliyet gösterdiğimiz coğrafyalarda kuvvetlendik hem de faaliyet yetkinliklerimizi derinleştirdik.

2018 yılını hedeflediğimiz büyüme rakamları ile tamamladık ve lastik, kompozit ve inşaat iş kollarında yaptığımız yatırımlar ve geliştirdiğimiz teknolojilerle, ikinci bir Kordsa yaratma yolunda ilerliyoruz. 2018 yılında, toplam ciromuz önceki yıla göre %58,8 artış göstererek 3,95 milyar TL'ye ulaştı. Kordsa'nın dönem kârı %59,5 artışla 339 milyon TL'ye yükseldi; esas faaliyet kârı %89,2 artışla 525 milyon TL olarak gerçekleşti.

Faaliyet alanımız olan 3 iş kolunda da hem yeni yatırımlarla büyüdüğümüz hem de geliştirdiğimiz teknolojilerle global pazarda olumlu etkimizin olduğu iyi bir yıl tamamladık. Kompozit teknolojilerinde, 100 milyon ABD doları yatırım ile dünyanın önde gelen ticari havacılık sektörü markalarının stratejik tedarikçileri arasında yer alan Fabric Development, Textile Products ve Advanced Honeycomb Technologies şirketlerini bünyemize kattık. Bu yatırımlarla kompozit teknolojileri alanında ticari havacılık sektörünün önde gelen oyuncularındaki yerimizi pekiştirdik. Kompozit alanında ABD'de yaptığı stratejik yatırımlarla ticari havacılık sektörü tedarikçileri arasındaki yerimizi pekiştirme hedefiyle havacılık ve uzay sanayisi ile birlikte, gelecek nesil ulaşım araçlarına da kompozit materyaller sağlayan Axiom Materials'ı 181 milyon ABD doları şirket değeri üzerinden yaklaşık % 96'sına kadar hissesini satın almak için sözleşme imzaladık. Lastik güçlendirme teknolojilerinde 2016 yılında değişen pazar dinamiklerine cevap vermek hedefiyle 30 milyon ABD dolar ile polyester iplik hattı yatırımlarımızdan Endonezya'daki hattımızı Ocak 2018'de devreye almıştık, İzmit hattını ise 2019 ilk yarıyılında devreye almayı planlıyoruz. Lastik güçlendirme teknolojilerinde naylon ve polyester hammadde fiyatlarında öngörülenin üzerinde artışlar görülmesine karşılık, doğru fiyatlandırma stratejileri ve güçlü pazar pozisyonumuz ile

3,95

MİLYAR TL
CİROAçık
inovasyonİLE SEKTÖRE
YÖN VEREN
TEKNOLOJİLER

2018 yılını büyüterek tamamladık. Önceki yıla göre %2,5 büyüyen naylon 6.6 pazarında %28; %3,5 büyüyen polyester pazarında ise %11 pazar payına ulaşarak her iki grupta da pazar payımızı artırdık. İnşaat güçlendirme teknolojilerinde ise 2018 yılı içerisinde İzmit fabrikamızda devreye aldığımız polipropilen monofilament hattında ürettiğimiz yüksek performans avantajı sunan yeni ürünlerle farklılaşarak ürün yelpazesini genişletmeye devam ediyoruz.

Lastik ve kompozit Ar-Ge merkezlerimiz her gün gelişen patent portfolyomuz ile adeta teknoloji mutfağı gibi hizmet veriyor. İzmit'te bulunan ilk Ar-Ge merkezimiz lastik ve inşaat güçlendirme teknolojileri üzerine çalışırken Kompozit Teknolojileri Mükemmeliyet Merkezi'nde yer alan Ar-Ge merkezlerimiz ise kompozit teknolojilerine odaklanıyor. 2018 yılı sonu itibarıyla dünya genelinde 181 buluşumuz, 729 patent başvurumuz ve 179 onaylanmış patentimiz bulunuyor. 2018 yılında yeni ürünlerden elde ettiğimiz ciro 64 milyon ABD dolarına ulaştı.

Teknoloji geliştirme ve bu teknolojilerin sektördeki iş yapış biçimini dönüştürmesi ve yeni iş modellerine olanak tanınması tutkumuz. Teknolojiye hızlı ulaşmak ve herkesin kullanımına açabilmek için Ar-Ge hızını artıracak açık inovasyon modeli ile çalışıyoruz. Kordsa, sektörde en büyük lastik üreticileri tarafından stratejik teknoloji ortağı olarak konumlandırılıyor. Alman lastik üreticisi Continental ile ortak geliştirdiğimiz resorsinol ve formaldehit içermeyen çevreci yapıştırma teknolojisi ile sektörü dönüştürmeyi hedefliyoruz. Sektörde kullanılan 80 yıllık formülün yerine geçebilecek bu çevreci teknolojiyi ücretsiz lisanslama ile tüm sektörün kullanımına açıyoruz.

Üniversite ve sanayi iş birliğine öncülük eden Kompozit Teknolojileri Mükemmeliyet Merkezi'nde otomotiv ve havacılık sektöründe kompozit kullanımıyla daha sağlam ve daha hafif araçlar üretilmesi için görsel ve yapısal parçalar geliştiriyoruz. Merkezdeki, Ar-Ge merkezimizde otomotiv sektöründe üretim hızını artıran ve verimlilik artışı sağlayan bir reçine teknolojisi geliştirdik. CM14 olarak adlandırılan bu yeni nesil reçine teknolojisi su lekeli ve beyaz nokta sorunlarını ortadan kaldırarak yüksek görsel kalite sunuyor. Özellikle karbon görünümlü kozmetik sınıfı görsellik için formüle edilen yeni reçine teknolojisi otomotiv seri üretiminde kompozit prepreglerin kullanılmasının önünü açıyor. Ayrıca, Kompozit Teknolojileri Mükemmeliyet

Merkezi'ndeki üretim tesisimiz 2018 yılında, Havacılık, Uzay ve Savunma Sanayii Kalite ve Risk Yönetimi Standardı'na uygunluğunu AS 9100 sertifikası ile tescillendi.

2018 yılında ortaya koyduğumuz başarılı sonuçlara katkılarından dolayı tüm çalışanlarımıza, iş ortaklarımıza, müşterilerimize ve hissedarlarımıza teşekkür ediyorum.

Kordsa olarak, "Yaşamı Güçlendiriyoruz" misyonumuzla hedefimiz daima yaşamdaki mutlu ve özel anları korumak ve bu anları çoğaltmak, sürdürülebilir kılmak oldu. 2019 yılında da "yaşamdan ilham alarak, yaşamı güçlendirmeye" devam edeceğiz. Faaliyet gösterdiğimiz her üç iş kolunda da yaşamdaki anları güvenilir, ayrıcalıklı ve eşsiz kılabilecek, değer katacak inovasyonlara, teknolojilere imza atmayı sürdüreceğiz.



ALİ ÇALIŞKAN
CEO

STRATEJİK YATIRIMLAR

KOMPOZİT TEKNOLOJİLERİNDE,
100 MİLYON ABD DOLARI YATIRIM İLE
DÜNYANIN ÖNDE GELEN TİCARİ HAVACILIK
SEKTÖRÜ MARKALARININ STRATEJİK
TEDARİKÇİLERİ ARASINDA YER ALAN FABRİC
DEVELOPMENT, TEXTİLE PRODUCTS VE
ADVANCED HONEYCOMB TECHNOLOGİES
ŞİRKETLERİNİ BÜNYEMİZE KATTIK.

2018 Yılında

YÜRÜTME KURULU



ALİ ÇALIŞKAN
CEO

Orta Doğu Teknik Üniversitesi Makina Mühendisliği Bölümü'nde lisans eğitimini 1983 yılında tamamlamıştır. İş yaşamına, 1984 yılında proje mühendisi olarak başlamıştır. 1986 yılında Kordsa'ya teknik mühendis olarak katılan Çalışkan, 1987 yılında Dusa'nın (SA-DUPONT Ortaklığı) kurulması ile proje mühendisi olarak Dusa'ya transfer olmuştur. 1989-2005 yılları arasında, Dusa ve Kordsa Türkiye'de Polimer Üretim, İplik Üretim, Mühendislik Bakım ve Destek, Proje ve Üretim bölümlerinde yönetim pozisyonlarında görev almıştır. 2005-2009 yıllarında Kordsa Türkiye Operasyon Direktörlüğü, 2009-2010 yılları arasında Kordsa Türkiye & Nilekordsa Operasyon Direktörlüğü, 2010-2013 yıllarında Indokordsa ve Indokordsa Polyester Operasyon Direktörlüğü ve 2013-2015 yılları arasında Operasyonlardan Sorumlu Başkan Yardımcılığı görevlerini üstlenmiştir. 2015-2017 yıllarında Avrupa, Ortadoğu, Afrika'dan (EMEA) sorumlu Genel Müdür Yardımcısı görevini üstlenen Çalışkan, Nisan 2017 itibarıyla CEO olarak görev yapmaktadır.



İBRAHİM ÖZGÜR YILDIRIM

Genel Müdür Yardımcısı - Avrupa, Orta Doğu, Afrika

Orta Doğu Teknik Üniversitesi Kimya Mühendisliği Bölümü'nde lisans eğitimini 1993 yılında tamamlayan Yıldırım, 2005 yılında Sabancı Üniversitesi İşletme Bölümü'nden yüksek lisans derecesini almıştır. İş hayatına 1994 yılında Rafine Kimya'da başlamış; çeşitli üretim şirketlerinde çalışmıştır. 1998-2007 yılları arasında Sakosa'da Teknik Mühendis ve Üretim Mühendisliği görevinde bulunmuştur. 2007 yılında Türkiye Teknik Müdürü olarak Kordsa'ya katılan Yıldırım, 2008-2009 yıllarında Yeni Ürün Geliştirme Müdürlüğü, 2009-2011 yılları arasında Yeni Ürün ve Proses Geliştirme Direktörlüğü ve 2011-2013 yıllarında Teknoloji Geliştirme Direktörlüğü görevlerinde bulunmuştur. 2013 yılında CTO olarak atanan Yıldırım, 2015-2017 yılları arasında Teknolojiden sorumlu Genel Müdür Yardımcısı ve Kompozit İş Birimi Lideri olarak çalışmıştır. 2017-2018 yılları arasında Teknoloji ve Güney Amerika bölgesinden sorumlu Genel Müdür Yardımcısı ve Kompozit İş Birimi Lideri olarak görevini sürdürmüştür. Yıldırım, Temmuz 2018 itibarıyla Genel Müdür Yardımcısı, Avrupa, Orta Doğu, Afrika (EMEA) olarak görev yapmaktadır.



VOLKAN ÖZKAN

Genel Müdür Yardımcısı - Finans

İstanbul Teknik Üniversitesi İşletme Mühendisliği Bölümü'nden mezun olmuştur. İş hayatına 2001 yılında JICA'da Proje Asistanı olarak başlamıştır. Kordsa'ya 2003 yılında katılan Özkan, 2003-2009 yılları arası Mali İşler Uzmanı olarak çalışmıştır. 2009-2011 yılları arası Finans Müdürlüğü ve 2011-2014 yıllarında Global Finans Müdürlüğü görevlerini yürütmüştür. 2014-2017 yılları arasında Endonezya bağlı ortaklığında Finans Direktörlüğü görevinde bulunan Özkan, Ekim 2017 itibarıyla Finans Genel Müdür Yardımcısı olarak görev yapmaktadır.



MURAT OĞUZ ARCAN

Genel Müdür Yardımcısı - Kompozit, İnşaat ve İş Geliştirme

Bilkent Üniversitesi İşletme Bölümü'nden 1993 yılında lisans derecesini almış, 2004 yılında Koç Üniversitesi'nde E-MBA programını tamamlamıştır. Profesyonel iş yaşamına 1996 yılında Tofaş'ta Stratejik Planlama ve Yönetim Geliştirme Uzmanı olarak başlamış, 2000 yılında Dış Ticaret ve Kontrat Müdürü görevine atanmıştır. 2005-2013 yılları arasında kurucularından olduğu Hexagon Danışmanlık'ta CEO'luk görevini yürütmüş; Ulusal Nanoteknoloji Girişimi ve Rüzgar Enerjisi Teknoloji Platformu'nun kurulmasına öncülük etmiştir. Ocak 2014 tarihinde Pera EMEA şirketinde İş Ortağı olarak çalışmaya başlamış; Eylül 2014 tarihinden itibaren Erdemir Grup'a danışmanlık vermiştir. 2015 yılında İş Geliştirme Direktörü olarak Kordsa'ya katılan Arcan, 2015-2018 yılları arasında İş ve Pazar Geliştirme Direktörü ve İnşaat Güçlendirme Teknolojileri İş Birimi Lideri olarak görevini sürdürmüştür. Arcan, Temmuz 2018 itibarıyla Kompozit, İnşaat ve İş Geliştirme'den sorumlu Genel Müdür Yardımcısı görevine devam etmektedir.



MEHMET ZEKİ KANADIKIRIK

Genel Müdür Yardımcısı - Asya Pasifik

Orta Doğu Teknik Üniversitesi Makine Mühendisliği Bölümü'nden lisans derecesini 1986 yılında almıştır. İş hayatına 1987 yılında Çukurova İthalat'ta başlayan Kanadıkırık, 1988-1994 yıllarında Brisa'da, 1995-1998 yılları arasında Lubrekip'te, 1998-2003 yıllarında Kordsa'da ve 2003-2006 yıllarında Tekstil Servis'te çalışmıştır. 2006 yılında tekrar Kordsa'ya katılan Kanadıkırık, 2009-2010 yılları arasında Kordsa Türkiye İşletme Direktörlüğü ve 2010-2015 yıllarında Thai Indo Kordsa Operasyon Direktörlüğü görevlerini sürdürmüştür. Temmuz 2015 itibarıyla Asya Pasifik bölgesinden sorumlu Genel Müdür Yardımcısı görevine devam etmektedir.



ABDULKADİR TOPLU

Genel Müdür Yardımcısı – Kuzey ve Güney Amerika

Orta Doğu Teknik Üniversitesi Makine Mühendisliği Bölümü'nden lisans derecesini 1993 yılında almıştır. Profesyonel iş hayatına 1995 yılında Insa'da başlayan Toplu, 1996 yılında Makine Mühendisi olarak Kordsa'ya katılmıştır. 2003-2005 yıllarında Hat-2 Üretim Müdürlüğü, 2005-2006 yılları arasında Hat-1 Üretim Müdürlüğü ve 2006-2009 yıllarında Polyester Üretim Müdürlüğü görevlerinde bulunan Toplu, 2009-2012 yılları arasında Brezilya Operasyon Direktörü görevini sürdürmüştür. Ardından 2012-2015 yıllarında Türkiye ve Interkordsa Operasyon Direktörlüğü ve 2015-2017 yılları arasında Global Tedarik Zinciri Direktörlüğü görevlerini üstlenen Toplu, 2017-2018 yılları arasında itibarıyla Avrupa, Ortadoğu, Afrika (EMEA) bölgesinden sorumlu Genel Müdür Yardımcısı olarak görev yapmıştır. Temmuz 2018 itibarıyla Kuzey ve Güney Amerika'dan sorumlu Genel Müdür Yardımcısı görevini sürdürmektedir.



UFUK UZEL

Global Tedarik Zinciri Direktörü

İstanbul Teknik Üniversitesi Makina Mühendisliği Bölümü'nden lisans ve yüksek lisans derecesini almış, 2003 yılında Sabancı Üniversitesi MBA derecesini tamamlamıştır. İş hayatına 1998 yılında Beksa'da Satış Mühendisi olarak başlayan Uzel, 2003 yılında Satış Uzmanı olarak Kordsa'ya katılmıştır. 2005 - 2007 yılları arasında İş Geliştirme Koordinatörlüğü, 2007 - 2015 yılları arasında EMEA Satış Müdürlüğü, Global Müşteriler Yöneticiliği, EMEA Satış Direktörlüğü görevlerinde bulunmuştur. 2015-2017 yıllarında Gelişmekte olan Müşteriler (PLV) ve Asya Pasifik Satış Direktörlüğü görevini sürdüren Uzel, Temmuz 2017 itibarıyla Global Tedarik Zinciri Direktörü olarak görev yapmaktadır.



VAHE HANAMİRİAN

Global Müşteriler ve Pazar Geliştirme Direktörü

İstanbul İngiliz Lisesi'nden mezun olmuş, Stuttgart Üniversitesi'nde Matematik eğitimi almıştır. 1987 yılında Pazarlama Uzmanı olarak Kordsa'ya katılan Hanamirian, 1999-2005 yıllarında Sakosa Pazarlama Müdürü olarak görev yapmıştır. 2005-2008 yıllarında Kordsa Satış Müdürlüğü, 2008-2010 yılları arasında Pazarlama ve Satış Direktörlüğü, 2010-2012 yıllarında EMEA Satış Direktörlüğü, 2012-2015 yılları arasında Global Pazarlama Direktörlüğü ve 2015-2018 yılları arasında Global Müşteriler ve Pazarlama Direktörlüğü görevlerini yürütmüştür. Hanamirian, Temmuz 2018 itibarıyla Global Müşteriler ve Pazarlama Geliştirme Direktörü olarak görev yapmaktadır.



NAZAN KESKİN

Global İnsan Kaynakları ve Bilgi Teknolojileri Direktörü

Hacettepe Üniversitesi İşletme Bölümü'nden lisans derecesini 1989 yılında almıştır. Profesyonel iş yaşamına 1989 yılında Dusa'da başlayan Keskın, 1997-2004 yıllarında Sakosa İnsan Kaynakları Uzmanı olarak çalışmıştır. 2004-2005 yılları arasında Sakosa İnsan Kaynakları Müdürlüğü, 2005-2011 yıllarında Kordsa İnsan Kaynakları ve Endüstri İlişkileri Müdürlüğü, 2011-2015 yıllarında Kordsa İnsan Kaynakları ve Endüstri İlişkileri Direktörlüğü, 2015-2016 yılları arasında İnsan Kaynakları ve Bilgi Teknolojileri Direktörlüğü ve 2016-2017 yıllarında Global İnsan Kaynakları Direktörlüğü görevlerini yürütmüştür. Ekim 2017 itibarıyla Global İnsan Kaynakları ve Bilgi Teknolojileri Direktörü olarak görevine devam etmektedir.



DEVİRİM ÖZYADIN

Global Teknoloji Direktörü

Orta Doğu Teknik Üniversitesi Kimya Mühendisliği Bölümü'nden lisans derecesini 1996 yılında almıştır. 2012 yılında, Sabancı Üniversitesi Turquality Yönetici Geliştirme Programı'nı tamamlamıştır. Profesyonel iş yaşamına 1998 yılında Depa İlaç Aktif Maddeleri A.Ş.'de Planlama Mühendisi olarak başlayan Özyadın, 1999-2000 yılları arasında Dupont Performans Coatings A.Ş.'de çalışmıştır. 2000 yılında Teknik Mühendis olarak Kordsa'ya katılan Özyadın, 2005-2009 yılları arasında Hat 2 İplik Üretim Müdürü, 2009-2010 yılları arasında Hat 1 İplik Üretim Müdürü, 2010-2011 yılları arasında İplik Üretim Fabrika Müdürü ve 2011-2014 yıllarında İplik Üretim Direktörü olarak görev yapmıştır. 2014-2015 yılları arasında Kordsa Brezilya Üretim Direktörlüğü ve 2015-2018 yılları arasında Thai Indo Kordsa Operasyon Direktörlüğü görevlerinde bulunan Özyadın, Temmuz 2018 itibarıyla Global Teknoloji Direktörü olarak görev yapmaktadır.

EN BÜYÜK LASTİK ÜRETİCİLERİNİN STRATEJİK İŞ ORTAĞI



GÜÇLENDİRME TEKNOLOJİLERİ VE SÜREÇLERİNDE OLUŞTURDUĞU BİLGİ BİRİKİMİ, PAZARDAKİ LİDER KONUMU, AR-GE ÇALIŞMALARI VE AÇIK İNOVASYON YAKLAŞIMI İLE KORDSA EN BÜYÜK LASTİK ÜRETİCİLERİNİN STRATEJİK İŞ ORTAĞI OLARAK KONUMLANMAKTADIR.



Bilgi birikimi

GÜÇLENDİRME
TEKNOLOJİLERİ VE
SÜREÇLERİ

2018 Yılında

LASTİK GÜÇLENDİRME TEKNOLOJİLERİ



Amerika'dan Asya Pasifik'e

GENİŞ BİR COĞRAFYADA
OPERASYONLAR

SÜRDÜRÜLEBİLİR

KORDSA, MÜŞTERİLERİNE, ÇALIŞANLARINA, PAYDAŞLARINA VE İÇİNDE YER ALDIĞI TOPLUMLARA KATMA DEĞERİ YÜKSEK, YENİLİKÇİ GÜÇLENDİRME ÇÖZÜMLERİ SUNARAK SÜRDÜRÜLEBİLİR DEĞER YARATMAYI HEDEFLERTEKİR.

Kordsa, lastik güçlendirme sektöründe yüksek teknolojiye sahip tesislerinde naylon 6.6, HMLS ve polyester iplik; naylon 6.6, HMLS ve polyester rayon ve aramid iplikleri işleyerek araç lastiklerine esneklik ve mukavemet sağlayan kord bezi ve tek kord üretimi yapmaktadır. Faaliyet gösterdiği yıllar içinde, güçlendirme teknolojileri ve süreçlerinde oluşturduğu bilgi birikimi, pazardaki lider konumu, Ar-Ge çalışmaları ve açık inovasyon yaklaşımı ile Kordsa en büyük lastik üreticilerinin stratejik iş ortağı olarak konumlanmaktadır.

Dünyada her üç otomobil lastiğinden birini, her üç uçak lastiğinden ikisini güçlendiren Kordsa, güçlü global ayak izi, teknoloji liderliği ve güçlendirme teknolojilerindeki tecrübesi sayesinde sahip olduğu "Güçlendirici" unvanı dünya genelinde kabul görmektedir.

Kordsa, Avrupa-Ortadoğu-Afrika bölgesinde naylon kord bezi ve polyester kord bezi üretiminde pazar lideridir. Asya-Pasifik bölgesinde ise naylon kord bezi ve polyester kord bezi üretiminde Kordsa ikinci büyük üretici konumundadır. Güney Amerika'daki tek polyester ve kord bezi üreticisi olan Kordsa, Kuzey Amerika'da lider naylon kord bezi üreticisidir.

Lastik güçlendirme teknolojilerinde gelecek nesillere daha iyi, daha sürdürülebilir ürünler geliştirme misyonu ve "Güçlendirici" kimliğiyle Kordsa, resorsinol ve formaldehit içermeyen çevreci bir yapıştırıcı formülü üzerinde 2008'den beri çalışıyordu. Açık inovasyonun en büyük destekçilerinden biri olarak, Kordsa bu alandaki derin bilgi birikimi ve uzmanlığını lastik sektörünün önemli oyuncularından Continental firması ile birleştirdi. Bu işbirliği çerçevesinde lastik kord bezi kumaşı banyosunda kullanılan formüldeki kimyasal yapıyı Kordsa geliştirirken; Continental de uygulama



AÇIK İNOVASYONUN EN BÜYÜK DESTEKÇİLERİNDEN BİRİ OLARAK, KORDSA BU ALANDAKİ DERİN BİLGİ BİRİKİMİ VE UZMANLIĞINI LASTİK SEKTÖRÜNÜN ÖNEMLİ OYUNCULARINDAN CONTINENTAL FİRMASI İLE BİRLEŞTİRDİ.

PAZAR LİDERİ

KORDSA, AVRUPA-ORTADOĞU-AFRİKA BÖLGESİNDE NAYLON KORD BEZİ VE POLYESTER KORD BEZİ ÜRETİMİNDE PAZAR LİDERİDİR.

ile ilgili teknolojileri geliştirmektedir. Ulaşılan formül 80 yıldır kullanılan resorsinol ve formaldehit esaslı formüle alternatif olabilecek, çevre dostu bir formüldür. Bu buluşun tüm endüstrinin yeni standardı olabilmesi için Kordsa ve Continental geliştirme sonrası bilgileri dünyaya serbest kullanım hakkıyla sunacak.

Kordsa, güçlendirme teknolojilerinde sahip olduğu büyük bilgi birikimi, yoğun Ar-Ge çalışmaları, açık inovasyon kültürü ve lastik güçlendirme sektöründeki stratejik yaklaşımıyla sektörün teknoloji lideridir. Amerika'dan Asya Pasifik'e uzanan geniş bir coğrafyada operasyonlarını sürdüren Kordsa, müşterilerine, çalışanlarına, paydaşlarına ve içinde yer aldığı toplumlara katma değeri yüksek, yenilikçi güçlendirme çözümleri sunarak sürdürülebilir değer yaratmayı hedeflemektedir.

İPLİK

Naylon 6.6 ve HMLS polyester iplik pazarının liderlerinden olan Kordsa'nın iplik portföyü temel uygulama alanları arasında kord bezi, hava yastığı bezleri, dayanıklı tekstiller, halılar, endüstriyel bezler, chafer bezi, tek kord, emniyet kemeri kayışı, ipler ve halat takımları yer almaktadır.

KORD BEZİ

Kordsa, müşterilerinin farklı tanımlamalarına uygun olarak, yüksek teknolojiye sahip tesislerinde Naylon 6.6, HMLS polyester, rayon ve aramid iplikler işleyerek araç lastiklerine yüksek hız performansı, güvenlik ve mukavemet sağlayan kord bezleri üretmektedir.

TEK KORD

Tek kord ürünlerde endüstri kalite standartlarının üzerinde geliştirdiğimiz naylon, polyester, aramid, rayon gibi sentetik iplikler kullanılmaktadır. Müşterilerin tanımlamalarına göre kullanılacak olan iplikler yüksek teknoloji kalite kontrol sistemlerinin gözetiminde işlenerek ileri teknoloji kullanan lastik üreticilerine tedarik edilir.



Capmax®

Twixtra®
hybrid solutions

MONOLYX®

SÜRDÜRÜLEBİLİR ÜRÜNLER

KORDSA, ENDÜSTRİ LİDERLİĞİNİ VE ÇEVREYE OLAN DUYARLILIĞINI DAHA SÜRDÜRÜLEBİLİR ÜRÜNLERİN GELİŞTİRİLMESİNDE DE GÖSTERMEKTEDİR.

Capmax®

Capmax®, kauçuk ile kaplanma gereksinimi olmadan lastik imal makinasında direkt olarak uygulanabilen üst kuşak şerididir. Bu ürün lastikteki kauçuk miktarını azaltır, maliyet avantajı ile beraber yuvarlanma direncinin ve beraberinde yakıt tüketiminin de düşürülmesine katkı sağlar.

Capmax®, üst kuşak şeridinin kullanıldığı Küresel Hafif Araç Lastikleri Pazarı'nı hedeflemektedir.

Stratejik olarak Capmax®; mevcut kaplama süreçlerine ek yatırım yapmadan gelişmekte ve büyümekte olan bölgelerdeki yerel üreticilere odaklanmıştır. Gelişmekte olan pazarlardan Hindistan ve Çin'deki konumlandırma ve ticarileştirme faaliyetlerinde ilerleme kaydedilmiştir.

Twixtra®

Hibrid Kord Çözümleri

İki veya daha fazla farklı malzeme tiplerinin bir arada bükülmesiyle oluşan kord yapılarına "hibrid kordlar" denilmektedir.

Hibrid kordlardan oluşan ürün grupları "Twixtra®" markası altında ticari olarak endüstriye sunulmaktadır.

Dünyadaki yüksek hız performans lastikleri segmentindeki sürekli büyüme, Twixtra ürünlerine olan ilgiyi arttırmaktadır. Gelişmekte olan lastik üreticilerine, Twixtra ürün grubuyla birlikte, uygulamaya yönelik iyi deneyimler aktararak servis verilmektedir.

Monolyx®

Sağlam Koruma

Monolyx® yol dışı şartlarda çalışan radyal kamyon lastikleri için Kordsa tarafından geliştirilmiş koruyucu kuşak katmanıdır. Kamyon lastiklerinde taş darbeleriyle yaşanan delinmelerin %46 oranında azaldığı lastik saha testleriyle kanıtlanmıştır. Monolyx® sağlam ve korozyona uğramayan yapısıyla etkin bir lastik koruma elemanıdır. Monolyx®, aynı hacimdeki çelik kordun yedide biri oranında ağırlığa sahip olması sayesinde maliyet avantajını da beraberinde getirmektedir. Çelik gövde ve kuşak katmanlarını Monolyx® ile koruma altına almak çelik katman kullanımına kıyasla lastiğin ömrünü uzatırken, maliyetini düşürür.



Kordsa'dan bir ilk daha

REZORSİNOL VE
FORMALDEHİTSİZ
BANYO
TEKNOLOJİSİ

REZORSİNOL VE FORMALDEHİTSİZ ÇÖZELTİ TEKNOLOJİSİ

(RF-Free Dipping Technology)

Kordsa, endüstri liderliğini ve çevreye olan duyarlılığını daha sürdürülebilir ürünlerin geliştirilmesinde de göstermektedir. Bu inisiyatif kapsamında Kordsa'nın geliştirdiği Rezorsinol (R) ve Formaldehit (F) içermeyen yeni dip çözeltisi ve bu çözelti ile ürettiği kord bezi ürünleri lastik endüstrisinde devrim niteliğindedir. Bu proje ile Kordsa bir ilke daha imzasını atarak endüstrideki lider konumunu güçlendirmiştir.

Gerçekleştirilen lastik testleri sonucunda elde edilen değerler; RF içermeyen çözelti ile kaplanmış kord ipliklerinin; konvansiyonel RF çözeltisi ile kaplanmış kord iplikleri ile kıyaslandığında eşdeğer performans verdiğini göstermiştir. Kordsa bu yeni ürünü ile aynı zamanda lastik endüstrisinin yakın gelecekte ihtiyaç duyacağı yeni regülasyonlara da hazır olmakta ve müşteri beklentilerini karşılamaktadır.

Kordsa® SA164 TEKNİK NAYLON

Kordsa, sahip olduğu endüstriyel iplik üretim tecrübelerini teknik tekstilin diğer alanlarında da hızla yaymaya başladı. Farklı moleküler yapısı ile yüksek mukavemete ve aşınma direncine sahip Polyamid 66 lifleri için Türkiye'nin ve Avrupa'nın önde gelen halı, kumaş üreticileri, koruyucu tekstiller, ağ/halat endüstrileri, kesik elyaf/flok üreticileri ile birlikte çalışılmakta, ürün çeşitliliği sürekli olarak arttırılmaktadır.

Kordsa® NAYLON 6.6 ÜRÜNLERİ

Kordsa® T728
İplik: T728
Polimer: PA66
Kordsa® T802

T802 kord bezi, büyük çoğunlukla uçak lastiklerinde kullanılmaktadır. Kordsa bu alanda pazar lideridir.

Ürünün önemli özellikleri:

- Hafiflik
- Yüksek işlenebilirlik
- Uzun ömür
- Geliştirilmiş güvenlik
- Yüksek yük kapasitesi

Uygulama alanları:

- Binek otomobil ve hafif ticari araçlarda üst kuşak şerit malzemesi
- Karkas, takviye şeridi malzemesi

Kordsa® T728 SEC

T-728 SEC ileri endüstriyel çözümler için özel olarak tasarlanmış multifilaman PA66 iplik ürünüdür. Gelişmiş fiziksel özellikleri ile üstün mekanik iplik kalitesine sahiptir. Modüler lastik üretiminde yoğun olarak kullanılmaktadır. Diğer kullanım alanları arasında hortumlar, havalı süspansiyon körükleri, V-kayışları sayılabilir.



**YENİLİKÇİ VE
BENZERSİZ ARA
ÜRÜNLER VE
UYGULAMALAR**

Tek
noktadan
ÇÖZÜM ORTAĞI



KORDSA, KOMPOZİT TEKNOLOJİLERİ İLE HAVACILIK VE OTOMOTİV BAŞTA OLMAK ÜZERE SPOR VE DENİZCİLİK GİBİ ÇEŞİTLİ ENDÜSTRİLER İÇİN YENİLİKÇİ VE BENZERSİZ ARA ÜRÜNLER VE UYGULAMALAR GELİŞTİRMEKTEDİR.

2018 Yılında

KOMPOZİT GÜÇLENDİRME TEKNOLOJİLERİ



Yeni yatırımlar

UZAY VE HAVACILIK
ENDÜSTRİSİNİN
STRATEJİK
TEDARİKÇİSİ

YENİ TEKNOLOJİ

YENİ REÇİNE TEKNOLOJİSİ İLE KORDSA, OTOMOTİV SERİ ÜRETİMİ İÇİN OPTİMİZE EDİLMİŞ GELİŞTİRİLMİŞ BİR GÖRSEL KALİTEYE ULAŞMIŞTIR.

Kordsa, kompozit teknolojileri ile havacılık ve otomotiv başta olmak üzere spor ve denizcilik gibi çeşitli endüstriler için yenilikçi ve benzersiz ara ürünler ve uygulamalar geliştirmektedir.

Tek noktadan çözüm ortağı olarak Kordsa, CAE için tasarım, analiz, malzeme kütüphanesi, prototip üretimi hizmetlerini sunmakta ve müşterinin ihtiyaçlarına doğrultusunda kumaş ve reçine geliştirmektedir. Kordsa, son teknoloji ürünü ekipmanları, yetkin personeli ve dokuma ve kaplama teknolojilerindeki tecrübesi sayesinde kompozit endüstrisinin ihtiyaçlarını kısa teslim süreleri ve yüksek kaliteli ürünler ile karşılamaktadır.

EMEA BÖLGESİNDE BİR AÇIK İNOVASYON MERKEZİ

Kordsa'nın EMEA bölgesindeki üretim tesisi Sabancı Üniversitesi ile birlikte hayata geçirdiği Kompozit Teknolojileri Mükemmellik Merkezi'nde yer almaktadır. Havacılık, otomotiv, spor malzemeleri ve denizcilik sektörleri için termoset prepregler üreten Kordsa, esnek üretim yetenekleri ile rakiplerinden ayrışırken kendi kumaşını dokuma yetkinliği sayesinde daha geniş bir ürün gamına sahiptir. Kordsa'nın Kompozit Teknolojileri Mükemmellik Merkezi'ndeki üretim tesisi AS9100 sertifikasına sahiptir.

Açık inovasyon üssü olarak hizmet veren ve Kordsa'nın ikinci Ar-Ge Merkezi'ne ev sahipliği yapan Kompozit Teknolojileri Mükemmeliyet Merkezi tasarımcıları, mühendisleri, üretim süreci yöneticilerini ve doktora öğrencilerini, doktora sonrası araştırmacıları, öğretim üyelerini ve girişimcileri aynı çatı altında bir araya getirmektedir. Ortak çalışmaya dayalı bu ekosistem sayesinde Kordsa, temel araştırmalardan prototip üretimine ve son olarak seri üretime kadar, paydaşları araştırma ve geliştirmenin tüm aşamalarına dahil ederek müşterilerine özel hizmetler sunmaktadır.



HER 3 UÇAK LASTİĞİNİN İKİSİNİ VE HER 3 OTOMOBİL LASTİĞİNİN BİRİNİ GÜÇLENDİREN KORDSA, ABD'DEKİ BU SATIN ALMALARLA BİRLİKTE ARTIK BU UÇAKLARIN KANATLARINI, MOTORLARINI, GÖVDELERİNİ VE İÇİNİ DE GÜÇLENDİRMEKTEDİR.

Ar-Ge merkezindeki çalışmalarının bir çıktısı olarak, otomotiv sektöründe yüksek görsel kalite sağlayan bir reçine teknolojisi geliştirmiştir. CM14 olarak adlandırılan bu yeni nesil reçine teknolojisi su lekesi ve beyaz nokta sorunlarını ortadan kaldırarak yüksek görsel kalite sunmaktadır. Özellikle karbon görünümlü kozmetik sınıfı görsellik için formüle edilen yeni reçine teknolojisi ile Kordsa, otomotiv seri üretimi için optimize edilmiş geliştirilmiş bir görsel kaliteye ulaşmıştır.

KORDSA, KUZEY AMERİKA'DAKİ KONUMUNU GÜÇLENDİRİYOR

Kordsa'nın bugünkü iş yolculuğu, şirketin ticari havacılık alanında küresel bir oyuncu olmasını sağlayacak yepyeni yatırımlarla yeni bir seviyeye getirmiştir.


Global pazar payını artırma ve ürün yelpazesini genişletme stratejisine paralel olarak Kordsa, kompozit endüstrisinin büyük oyuncularından Fabric Development, Textile Products ve Advanced Honeycomb Technologies şirketlerini bünyesine katmıştır. Textile Products, kırılğan, dokunması zor iplikleri ile kumaş üretim teknikleri dahil çeşitli dokuma tekniklerinin geliştirilmesinde endüstri lideridir. Çok çeşitli genişlik ve kalınlıklarda 2.000'in üzerinde farklı stilde kumaş üreten Fabric Development, yüksek performanslı elyaflarla çalışma, çok boyutlu karmaşık şekiller oluşturma ve sofistike elyaf sistemlerini anlama ve yüksek performanslı malzemeler

FARK YARATAN

KORDSA, ESNEK ÜRETİM YETENEKLERİ İLE RAKİPLERİNDEN AYRIŞIRKEN KENDİ KUMAŞINI DOKUMA YETKİNLİĞİ SAYESİNDE DAHA GENİŞ BİR ÜRÜN GAMINA SAHIPTİR.

üretme konusunda geniş bir deneyime sahiptir. Fabric Development ve Textile Products, ABD'deki uzay ve havacılık endüstrisine gelişmiş kompozit kumaş ürünleri sunarken, Advanced Honeycomb Technologies ağırlıklı olarak uzay ve havacılık endüstrisi için geniş bir yelpazede Nomex® ve Kraft™ bal peteği üretmektedir. Bu yeni yatırımlar ile Kordsa, Kuzey Amerika'daki konumunu güçlendirmek için büyük bir adım atmıştır.

Her 3 uçak lastiğinin ikisini ve her 3 otomobil lastiğinin birini güçlendiren Kordsa, ABD'deki bu satın almalarla birlikte artık bu uçakların kanatlarını, motorlarını, gövdelerini ve içini de güçlendirmektedir.



**YAŞAMIN
HER ALANINA
DOKUNAN
GÜÇLENDİRME
ÇÖZÜMLERİ**

KraTos

YÜKSEK PERFORMANS



KORDSA, İNŞAAT SEKTÖRÜNDE, GEREK ALTYAPI GEREKSE ÜST YAPI PROJELERİNE YÖNELİK DAHA DAYANIKLI VE DAHA PRATİK GÜÇLENDİRME ÇÖZÜMLERİYLE YAŞAMIN HER ALANINA DOKUNMAKTADIR.

2018 Yılında

İNŞAAT GÜÇLENDİRME TEKNOLOJİLERİ



uzun süreli
dayanıklılık
ve düşük karbon
salınımı

TERCİH EDİLEN


KRATOS, HIZLI UYGULAMA, KULLANIM KOLAYLIĞI, VERİMLİLİĞİ, AZ İŞÇİLİK GEREKTİRMESİ VE YÜKSEK PERFORMANSIYLA PRESTİJLİ BİRÇOK PROJEDA TERCİH EDİLİR HALE GELMİŞTİR.

Kordsa, inşaat sektöründe, gerek altyapı gerekse üst yapı projelerine yönelik daha dayanıklı ve daha pratik güçlendirme çözümleriyle yaşamın her alanına dokunmaktadır. "Yaşamı Güçlendirme" misyonu ile müşterileri, çalışanları, paydaşları ve içinde yer aldığı toplumlara katma değeri yüksek yenilikçi güçlendirme çözümleri sunarak sürdürülebilir değer yaratmayı hedeflemektedir.

Sektöre yön veren lider bir şirket olarak Kordsa, lastik güçlendirme ve kompozit teknolojilerinde yaptığı verim katan, çevreci ve devrim niteliğindeki yeniliklerin yanı sıra inşaat güçlendirme teknolojilerinde de inovatif çalışmalarını sürdürmektedir. Kordsa; inşaat projelerinde

beton güçlendirme uygulamaları için kullanım kolaylığı, hızlı uygulanabilirlik, daha az işçilik, artırılmış ekipman ve enerji verimliliği, yüksek beton tokluğu, uzun süreli dayanıklılık ve düşük karbon salınımı sağlayan yenilikçi KraTos makro ve mikro sentetik fiber donatıları ile 2014 yılından bu yana inşaat pazarında fark yaratmaktadır. Yenilikçi bir beton güçlendirici sentetik fiber donatı olan KraTos, hızlı uygulama, kullanım kolaylığı, verimliliği, az işçilik gerektirmesi ve yüksek performansı ile prestijli birçok projede tercih edilir hale gelmiştir.

KraTos Makro, beton güçlendirme uygulamalarına sağladığı yüksek performans, işçilik ve maliyet avantajlarının yanında, polimer yapısı ile korozyona uğramaz, betonun uzun dönemli dayanımına katkı sağlar. Korozyona dayanıklı özelliği beraberinde, elektrik iletkenliği olmayan yapısı ile KraTos Makro, özellikli projelerde elektromanyetik sistemlerin yer aldığı ve sürekli verimliliğin sağlanması istenen bölümlerde



KORDSA, LASTİK GÜÇLENDİRME VE KOMPOZİT TEKNOLOJİLERİNDE YAPTIĞI VERİM KATAN, ÇEVRECİ VE DEVRİM NİTELİĞİNDEKİ YENİLİKLERİN YANI SIRA İNŞAAT GÜÇLENDİRME TEKNOLOJİLERİNDE DE İNOVATİF ÇALIŞMALARINI SÜRDÜRMEKTEDİR.

uzun dönemli güvenlik ve yüksek dayanım sağlar. KraTos Mikro ise, yüksek karakteristik performans, kolay kullanım, karışabilirlik ve betonun her noktasına homojen dağılım ve çatlak köprüleme özellikleriyle kendisini sektördeki ürünlerden ayırıştırarak etkin çözümler sunmaktadır. KraTos Makro ve Mikro, tüm bu kolay kullanım ve performans avantajları ile yapı sektöründe; endüstriyel saha betonlarından şap betonlarına, yüksek özellikli ray altı betonlarından pist ve liman betonlarına, püskürtme betonlardan tünel kaplamalarına ve prekast yapı elemanlarına kadar birçok uygulama alanında tercih edilmektedir.

Kordsa, polipropilen monofilament fiber donatı hattını da devreye almıştır. Bu yeni hatta yenilikçi ürünü beton güçlendirici sentetik fiber donatı KraTos'un yeni bir çeşidi olan polipropilen monofilament fiber donatı üretimini yapmaktadır. Bu yeni ürünün, sürdürülebilirlik ve performans avantajı sağlamasının yanında etkin dozaj kullanımı ile maliyet avantajı sağlaması sebebiyle altyapı projelerinde üstün bir ürün olması hedeflenmektedir.

Kordsa yenilikçi teknolojileri ulusal ve uluslararası çapta birçok prestijli ödülün de sahibidir. Bugün, "güçlendirici" konumunu pekiştirmenin mutluluğunu yaşayan Kordsa, günlük hayatı hem bizim hem de sevdiğimiz için daha yaşanılır, daha kolay ve daha güvenli hale getirme vizyonuyla çalışmalarını sürdürmektedir.

YENİ YATIRIM

KORDSA, POLİPROPİLEN MONOFİLAMENT FİBER DONATI HATTINI 2018 YILINDA DEVREYE ALMIŞTIR.

2018 Yılında

AR-GE ÇALIŞMALARI

"İnovasyon" ve "Mükemmellik" kavramlarını şirket kültürü haline getiren Kordsa, malzeme, proses ve ekipman üzerine yaptığı araştırma geliştirme faaliyetleriyle daha etkin üretim koşulları oluşturmakta ve müşterilerine daha rekabetçi ve yenilikçi ürünler sunmaktadır. Kordsa, Ar-Ge merkezi belgeleri ile yararlandığı teşviklerden ötürü her sene faaliyet dönemi itibarıyla ilgili Bakanlığın atadığı hakemler ve komisyon aracılığıyla denetime tabi olmakta ve kurulumundan bu yana bu denetimleri başarı ile tamamlamaktadır.

Lastik güçlendirme ve kompozit teknolojileri alanında toplamda 2 Ar-Ge merkezi olanın Kordsa'nın ilk Ar-Ge merkezi 2008 yılında kurulmuştur. İzmit'teki merkezde araştırma ve geliştirme çalışmaları ile Kordsa, faaliyet gösterdiği endüstrilere, yakın sektörler ve potansiyel pazarlara yönelik yeni ürün, süreç ve teknolojiler geliştirmektedir. Lastik ve inşaat güçlendirme teknolojilerinde hem global pazar hem Türkiye pazarı için inovasyon mutfağı rolü gören İzmit'teki ilk Ar-Ge merkezinin yanı sıra, Kordsa'nın kompozit güçlendirme teknolojileri alanında bakanlık tarafında onaylanan ikinci bir Ar-Ge merkezi bulunmaktadır. Kordsa'nın ikinci Ar-Ge merkezi, üretim, inovasyon ve Ar-Ge'yi tek çatı altında toplamak amacıyla Kordsa ve Sabancı Üniversitesi'nin hayata geçirdiği Kompozit Teknolojileri Mükemmeliyet Merkezi'nde yer almaktadır. Bu merkezde; araştırmacılar, tasarımcılar, üretim mühendisleri, üretim süreci sorumluları ve çalışanları, doktora öğrencileri, doktora sonrası araştırmacılar, öğretim üyeleri, kuluçka firma girişimcileri aynı ekosistemde birlikte çalışmaktadır. Açık inovasyon anlayışının ülkemizdeki önemli destekçilerinden biri olarak Kordsa üniversite ve sanayi işbirliğine öncülük etmektedir.

İNOVASYON MUTFAĞI

İZMİT'TEKİ AR-GE MERKEZİ LASTİK VE İNŞAAT GÜÇLENDİRME TEKNOLOJİLERİNDE HEM GLOBAL PAZAR HEM TÜRKİYE PAZARI İÇİN İNOVASYON MUTFAĞI ROLÜ GÖRMEKTEDİR.



729

PATENT BAŞVURUSU
181 BULUŞ

Kordsa, Ar-Ge alanında yurtiçi ve yurtdışı birçok üniversite ve kurumlarla işbirlikleri yapmakta; üniversitelerdeki ilgili alanlarındaki nitelikli uzmanlık gücü ile ortak projeler yürütmektedir. Lastik güçlendirme teknolojileri alanında gelecek nesillere daha iyi, daha sürdürülebilir ürünler geliştirme misyonu ve "Güçlendirici" kimliğiyle Kordsa, resorsinol ve formaldehit içermeyen çevreci bir yapıştırıcı formülü üzerinde 2008'den beri çalışıyordu. Kordsa, açık inovasyon yaklaşımı ile geliştirdiği çevre dostu bu formülün sektörün yeni yapıştırma standardı haline gelmesini hedeflemektedir. Tüm sektöre ücretsiz olarak lisanslanacak bu yeni yapıştırma teknolojisi Kordsa'nın açık inovasyon anlayışının bir çıktısıdır. Kordsa, Avrupa Birliği'nin Ar-Ge ve Yenilik Programı Horizon 2020 kapsamında yeni bir projeye dahil olmuştur. 4 yıl sürecek ve toplamda 8 milyon avro destek alan 22 ortaklı PolynSPIRE1 projesi sürdürülebilirlik prensibine hizmet için plastiğin geri dönüşümü hedeflemektedir.



4 YIL SÜRECEK 22 ORTAKLI POLYNSPIRE1 PROJESİ SÜRDÜRÜLEBİLİRLİK PRENSİBİNE HİZMET İÇİN PLASTİĞİN GERİ DÖNÜŞÜMÜ HEDEFLERTEKİR.

Türkiye'deki kompozit alanındaki en donanımlı laboratuvar altyapısına sahip Kompozit Teknolojileri Mükemmeliyet Merkezi'ndeki Ar-Ge merkeziyle ürün geliştirme ve kompozit sektörü için prepreg, bez, panel malzeme seri üretimleri de yapmaktadır. Kordsa, bu Ar-Ge merkezinde otomotiv sektöründe üretim hızını artıran ve verimlilik artışı sağlayan bir reçine teknolojisi geliştirmiştir. CM14 olarak adlandırılan bu yeni nesil reçine teknolojisi su lekesi ve beyaz nokta sorunlarını ortadan kaldırarak yüksek görsel kalite sunmaktadır. Özellikle karbon görünümlü kozmetik sınıfı görsellik için formüle edilen yeni reçine teknolojisi otomotiv seri üretiminde kompozit prepreglerin kullanılmasının önünü açmıştır. Ayrıca, Kompozit Teknolojileri Mükemmeliyet Merkezi bünyesinde, Kordsa ve Sabancı Üniversitesi Avrupa Birliği destekli bir projeye başlamıştır. Directional Composites Through Manufacturing Innovation (DiCoMi) projesi kapsamında kompozit malzemelerin 3 boyutlu yazıcı teknolojisiyle üretilmesine yönelik olarak sistem, yazılım ve malzeme geliştirilmesi konularında Kordsa ve Sabancı Üniversitesi ile birlikte çalışacak. 2 yıl sürecek ve 3 milyon avro destek alan proje, yerli ve yabancı nitelikli insan gücünün AB'ye üye ve asosiyel ülkeler içerisinde değişimine olanak sağlayacak. DiCoMi projesi, Horizon 2020 programı kapsamında 11 ülkeden toplam 16 proje ortağının katılımıyla gerçekleştirilecek.

Kordsa, iki Ar-Ge merkezinde yaklaşık 100 kişilik bir ekiple geleceğin güçlendirme teknolojilerini geliştirmektedir. 2018 sonu itibarıyla Kordsa'nın patent portföyü toplam 729 patent başvurusuna ulaşmıştır. Kordsa'nın 179 tescilli patenti bulunmaktadır. Kordsa'nın yeni ürünleri ve 700'den fazla patent ile yarattığı fikri mülkiyet lastik, inşaat ve kompozit güçlendirme pazarlarında teknoloji liderliğini pekiştirmektedir. 2018 yılında, yeni ürün satışları 64 milyon ABD doları civarında gerçekleşmiştir.

Ar-Ge yatırım kararlarını alırken değişen pazar koşullarını ve müşteri taleplerini değerlendiren Kordsa, kurum kültürünün temel taşlarından Ar-Ge ve inovasyonda lider konumunu pekiştirmek ve faaliyet gösterdiği her alanda liderliğini devam ettirmeyi hedeflemektedir.

EN DONANIMLI

KOMPOZİT TEKNOLOJİLERİ MÜKEMMELİYET MERKEZİ'NDEKİ AR-GE MERKEZİ TÜRKİYE'DEKİ KOMPOZİT ALANINDAKİ EN DONANIMLI LABORATUVAR ALTYAPISINA SAHİPTİR.

2018 Yılında

İŞÇİ SAĞLIĞI, İŞ GÜVENLİĞİ VE ÇEVRE

Çalışanların sağlık ve güvenliği Kordsa'nın stratejik önceliklerinin başında gelmektedir. Kordsa'da iş güvenliği ile ilgili tüm çalışanların ve bölümlerin ortak ve tek hedefi sıfır iş kazası ve sıfır meslek hastalığıdır. Çalışanların iş yerinde yaralanmasını önlemek amacıyla belirlenen 10 Altın İş Güvenliği Kuralı, Kordsa'nın tüm tesislerinde eksiksiz olarak uygulanmaktadır.

Kordsa iş mükemmelliğini korumak ve geliştirmek amacıyla Güçlendirme Merkezi'ni kurmuştur. Güçlendirme Merkezi'nde öncelikle iş güvenliği amacı ile çalışanların olası iş kazalarını görsel ve fiziksel modeller üzerinde görebilecekleri İş Güvenliği Deneyim Merkezi, bakış açısı değişimlerinin hedeflendiği Algı Geliştirme Sınıfı, Model Makinalar üzerinde hazırlanan senaryolar ile 5S, TPM, Kalite Bilinci ve Proses yetkinliklerini artıracak olan Beceri Gelişim Atölyesi bulunmaktadır.

İŞ GÜVENLİĞİ DENEYİM MERKEZİ

"SIFIR İŞ KAZASI", "SIFIR KALİTE HATASI", "SIFIR ARIZA" VE "MUTLU ÇALIŞAN" HEDEFİYLE 4 TESİSTE HAYATA GEÇİRİLMİŞTİR.



Sıfır
atık ve
emisyon
hedefi

Kordsa'nın "geleceği güçlendirme" misyonunu yansıtan ve faaliyet gösterdiği pazarlardaki Ar-Ge çalışmalarını, bu çalışmaların çıktısı olan yenilikçi ürün, teknoloji ve prosesler ile tedarikçi ve müşteri ilişkileri ile çevre yönetimi kapsamında enerji emisyonu, atık ve su yönetimi ile biyolojik çeşitlilik konularında yapılan çalışmaları ayrıntılı olarak işleyen üçüncü sürdürülebilirlik raporu yayınlanmıştır. Faaliyetlerini, 2014 yılında imzaladığı Birleşmiş Milletler Küresel İlkeler Sözleşmesi ışığında, uluslararası standartlara uygun olarak yürüten Kordsa'nın hazırladığı Sürdürülebilirlik Raporu şirketin global iş yapış anlayışını net bir şekilde yansıtırken, şeffaf ve hesap verebilir yönetim anlayışını da ortaya koymaktadır.





ÇALIŞANLARIN İŞ YERİNDE YARALANMASINI ÖNLEMELERİ AMACIYLA BELİRLENEN 10 ALTIN İŞ GÜVENLİĞİ KURALI, KORDSA'NIN TÜM TESİSLERİNDE EKSİKSİZ OLARAK UYGULANMAKTADIR.



UYGULAMA KURALLARI

1. Yüksek performans standartları, İş Mükemmelliği

Kordsa tesislerinin güvenli çalışması ve çevrenin, personelinin, müşterilerinin bulunduğu yerleşimlerdeki halkın korunması için en yüksek standartlara uyacaktır.

2. Sıfır yaralanma, hastalık ve kaza hedefi

Kordsa, tüm yaralanmaların ve meslek hastalıklarının, aynı şekilde işçi güvenliği ve doğal çevre ile ilgili kazaların önlenilebilir olduğuna inanmaktadır ve hepsi için hedefi sıfırdır.

Kordsa acil durumlara karşı hazırlıklı olacak ve bulunduğu yerleşimlere acil durumlara karşı hazırlıklarında yardımcı olmak üzere liderlik sağlayacaktır.

3. Sıfır atık ve emisyon hedefi

Kordsa kaynağında sıfır atık üretimi hedefi doğrultusunda çalışacaktır. İşletme ya da bertaraf ihtiyacını en aza indirmek ve kaynaklarını korumak üzere malzemeler yeniden kullanılacak ve geri dönüştürülecektir. Atıkların üretildiği yerde, bu atıklar güvenli ve sorumlulukla işlenecek ve bertaraf edilecektir. Kordsa sıfır emisyonla doğru ilerlerken sağlığa ya da çevreye en büyük potansiyel riski oluşturan emisyonlarla mücadele öncelik verecektir.

4. Enerji ve doğal kaynakların korunması, yaşam alanlarının güçlendirilmesi

Kordsa, tüm tesislerinin güvenli çalışması ve personelinin, müşterilerinin ve çevrenin korunmasında en yüksek standartlara bağlıdır.

TERBİYE MAKİNELERİ GÜVENLİK PROJESİ

MAKİNE KAYNAKLI KAZALARIN ÖNLENMESİ AMACIYLA BAŞLATILAN PROJE TÜM TESİSLERDE UYGULANMAKTADIR.

2018 Yılında

İNSAN KAYNAKLARI

Kordsa, dünya genelinde 4 kıtaya yayılmış insan kaynağını, stratejik hedeflerine ulaşmanın ayrılmaz bir parçası olarak görmekte ve insan kaynakları uygulamalarını küresel bir strateji altında yürütmektedir. Şirket bünyesindeki Global İnsan Kaynakları, bu küresel stratejinin oluşturulup yürütülmesinden sorumludur. Global İnsan Kaynakları, seçme ve yerleştirme, ücret ve yan menfaatler, performans yönetimi, organizasyon ve insan kaynağı gözden geçirme ile yedekleme planları, lider ve çalışan gelişimi, uluslararası görevlendirmeler, organizasyonel iklim ve bunun gibi İnsan Kaynakları süreçlerine ilişkin stratejik operasyonları, Kordsa'nın sürdürülebilirlik ve iş hedeflerine paralel olarak gerçekleştirmektedir.



GLOBAL İNSAN KAYNAKLARI VİZYONU

İnsan Kaynakları fonksiyonunu, Şirket'in diğer fonksiyonlarının önemli bir "iş ortağı" olarak konumlandırmak, iç müşterilere dünya kalitesi ve standartlarında hizmet sunmak ve tercih edilen işveren statüsünde bir şirket yaratmaktır.

GLOBAL İNSAN KAYNAKLARI MİSYONU

- Yetenekli iş gücünün Şirket'e çekilmesine ve elde tutulmasına önderlik eden,
- Olumlu bir organizasyonel iklim oluşturmaya yardımcı olan,
- Çalışanların yetkilendirilmesini ve geliştirilmesini destekleyen,
- Paydaşların memnun olmasına olanak tanıyan programları/süreçleri geliştirmek, uygulamaya koymak ve desteklemektir.

GLOBAL İNSAN KAYNAKLARININ BAŞLICA SORUMLULUKLARI

Global İnsan Kaynakları fonksiyonu bir "uzmanlık merkezi" olarak konumlanmış ve temel katkısı ve bu fonksiyondan beklentiler stratejik düzeyde tutulmuştur. İnsan Kaynakları süreçlerinin operasyonel seviyedeki uygulaması ise büyük ölçüde yerel işletmeler tarafından yürütülmektedir.

Global İnsan Kaynaklarının başlıca sorumlulukları;

- Şirket stratejilerini ve iş ihtiyaçları destekleyen İnsan Kaynakları politika, sistem ve süreçlerini geliştirmek ve yayılımını sağlamak,
- Şirket'in sürdürülebilirlik faaliyetlerine uygun küresel stratejiler oluşturmak ve uygulamak,

- Bölgesel ve yerel İnsan Kaynakları bölümleri ile birlikte, Şirket'in kurumsal büyüme hedeflerini destekleyecek, farklı seviyelerde (genç yetenek, orta düzey yönetim, üst yönetim geliştirme programları gibi) yapılandırılmış gelişim programları tasarlamak ve yönetmek,
- Şirket'in ve çalışanların beklentileri doğrultusunda, farklı deneyim fırsatları yaratarak her seviyede en iyi profesyonellerin geliştirilmesini sağlamak.


GELİŞİM PROGRAMLARI

Kordsa'da kültürel çeşitlilik ve farklılıklarımız kurum kültürümüzün en temelini oluşturmaktadır. Tayland, Endonezya, Brezilya, Amerika ve Türkiye'de Global İnsan Kaynakları, 4 kıtada 4.500 çalışana dokunan ve hem yerel hem de global trendleri ve Kordsa bakış açısı ile bir araya getiren uygulamalar ve sistemler geliştirmektedir.

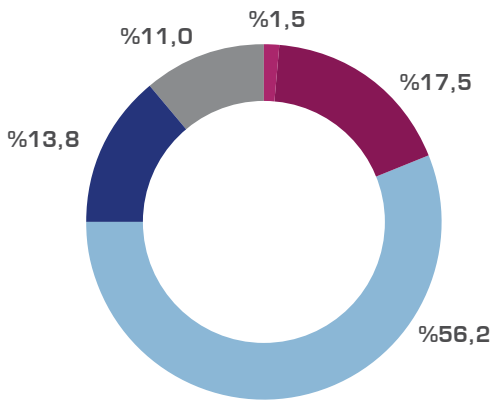
Global İnsan Kaynaklarının müdür ve üstü seviyesindeki tüm çalışanları için devreye aldığı 3 yıllık Gelişim Programlarının ilk yıl eğitim modülleri Durumsal Liderlik, Presence 101 ve Transition to Leadership eğitimi ile tamamlanmıştır. İkinci yıl programları devam etmektedir. Globaldeki tüm fabrikalarında ortak dili oluşturmaya çalışan bu program ile tüm yöneticilere kişisel ve yetkinlik bazlı gelişim fırsatı sunulmaktadır.



Şirketimizde koçluk ve mentorluk kültürünü yaymak adına tüm fabrikaların dahil olduğu Global mentorluk, lokal dilde yapılan lokal mentorluk ve yeni nesil kuşaklar ile arada köprü görevini üstlenen reverse mentoring programları ile hem yönetici hem çalışanların gelişimleri desteklenmektedir.



BEYAZ YAKA ÇALIŞAN ÖĞRENİM DURUMU (%)



● Doktora ● Yüksek Lisans ● Lisans
● Ön lisans ● Lise ve altı

4.500

TOPLAM ÇALIŞAN SAYISI

YÖNETİM KURULU'NUN YILLIK FAALİYET RAPORU'NA İLİŞKİN BAĞIMSIZ DENETÇİ RAPORU



KPMG Bağımsız Denetim ve
Serbest Muhasebeci Mali Müşavirlik A.Ş.
İş Kuleleri Kule 3 Kat:2-9
Levent 34330 İstanbul
Tel +90 212 316 6000
Fax +90 212 316 6060
www.kpmg.com.tr

YÖNETİM KURULUNUN YILLIK FAALİYET RAPORUNA İLİŞKİN BAĞIMSIZ DENETÇİ RAPORU

Kordsa Teknik Tekstil Anonim Şirketi Genel Kurulu'na,

Görüş

Kordsa teknik Tekstil Anonim Şirketi'nin ("Şirket") ve bağlı ortaklıklarının (birlikte "Grup" olarak anılacaktır) 1/1/2018-31/12/2018 hesap dönemine ait tam set konsolide finansal tablolarını denetlemiş olduğumuzdan, bu hesap dönemine ilişkin yıllık faaliyet raporunu da denetlemiş bulunuyoruz.

Görüşümüze göre, yönetim kurulunun yıllık faaliyet raporu içinde yer alan konsolide finansal bilgiler ile Yönetim Kurulunun Grup'un durumu hakkında denetlenen finansal tablolarda yer alan bilgileri kullanarak yaptığı irdelemeler, tüm önemli yönleriyle, denetlenen tam set konsolide finansal tablolara ve bağımsız denetim sırasında elde ettiğimiz bilgilerle tutarlıdır ve gerçeği yansıtmaktadır.

Görüşün Dayanağı

Yaptığımız bağımsız denetim, Sermaye Piyasası Kurulu ("SPK") tarafından yayımlanan bağımsız denetim standartlarına ve Kamu Gözetimi, Muhasebe ve Denetim Standartları Kurumu ("KGK") tarafından yayımlanan Türkiye Denetim Standartlarının bir parçası olan Bağımsız Denetim Standartlarına ("BDS"lere) uygun olarak yürütülmüştür. Bu standartlar kapsamındaki sorumluluklarımız, raporumuzun *Bağımsız Denetçinin Yıllık Faaliyet Raporunun Bağımsız Denetimine İlişkin Sorumlulukları* bölümünde ayrıntılı bir şekilde açıklanmıştır. KGK tarafından yayımlanan *Bağımsız Denetçiler için Etik Kurallar* ("Etik Kurallar") ve bağımsız denetimle ilgili mevzuatta yer alan etik hükümlere uygun olarak Grup'tan bağımsız olduğumuzu beyan ederiz. Etik Kurallar ve mevzuat kapsamındaki etiğe ilişkin diğer sorumluluklar da tarafımızca yerine getirilmiştir. Bağımsız denetim sırasında elde ettiğimiz bağımsız denetim kanıtlarının, görüşümüzün oluşturulması için yeterli ve uygun bir dayanak oluşturduğuna inanıyoruz.

Tam Set Konsolide Finansal Tablolara İlişkin Denetçi Görüşümüz

Grup'un 1/1/2018-31/12/2018 hesap dönemine ilişkin tam set konsolide finansal tabloları hakkında 19 Şubat 2019 tarihli denetçi raporumuzda olumlu görüş bildirmiş bulunuyoruz.



Yönetim Kurulunun Yıllık Faaliyet Raporuna İlişkin Sorumluluğu

Grup yönetimi, 6102 sayılı Türk Ticaret Kanununun ("TTK") 514 ve 516 ncı maddelerine ve Sermaye Piyasası Kurulu'nun II-14.1 No'lu "Sermaye Piyasasında Finansal Raporlamaya İlişkin Esaslar Tebliği" ("Tebliğ") hükümlerine göre yıllık faaliyet raporuyla ilgili olarak aşağıdakilerden sorumludur:

a) Yıllık faaliyet raporunu bilanço gününü izleyen ilk üç ay içinde hazırlar ve genel kurula sunar.

b) Yıllık faaliyet raporunu; Grup'un o yıla ait faaliyetlerinin akışı ile her yönüyle konsolide finansal durumunu doğru, eksiksiz, dolambaçsız, gerçeğe uygun ve dürüst bir şekilde yansıtacak şekilde hazırlar. Bu raporda finansal durum, konsolide finansal tablolara göre değerlendirilir. Raporda ayrıca, Grup'un gelişmesine ve karşılaşması muhtemel risklere de açıkça işaret olunur. Bu konulara ilişkin yönetim kurulunun değerlendirmesi de raporda yer alır.

c) Faaliyet raporu ayrıca aşağıdaki hususları da içerir:

- Faaliyet yılının sona ermesinden sonra Grup'ta meydana gelen ve özel önem taşıyan olaylar,
- Grup'un araştırma ve geliştirme çalışmaları,
- Yönetim kurulu üyeleri ile üst düzey yöneticilere ödenen ücret, prim, ikramiye gibi mali menfaatler, ödenekler, yolculuk, konaklama ve temsil giderleri, aynı ve nakdi imkânlar, sigortalar ve benzeri teminatlar.

Yönetim kurulu, faaliyet raporunu hazırlarken Ticaret Bakanlığının ve ilgili kurumların yaptığı ikincil mevzuat düzenlemelerini de dikkate alır.

Bağımsız Denetçinin Yıllık Faaliyet Raporunun Bağımsız Denetimine İlişkin Sorumluluğu

Amacımız, TTK hükümleri ve Tebliğ çerçevesinde yıllık faaliyet raporu içinde yer alan konsolide finansal bilgiler ile Yönetim Kurulunun Grup'un durumu hakkında denetlenen finansal tablolarda yer alan bilgileri kullanarak yaptığı irdelemelerin, Grup'un denetlenen konsolide finansal tablolarıyla ve bağımsız denetim sırasında elde ettiğimiz bilgilerle tutarlı olup olmadığı ve gerçeği yansıtmayı yansıtmadığı hakkında görüş vermek ve bu görüşümüzü içeren bir rapor düzenlemektir.

Yaptığımız bağımsız denetim, SPK tarafından yayımlanan bağımsız denetim standartlarına ve BDS'lere uygun olarak yürütülmüştür. Bu standartlar, etik hükümlere uygunluk sağlanması ile bağımsız denetimin, faaliyet raporunda yer alan konsolide finansal bilgiler ve Yönetim Kurulunun Grup'un durumu hakkında denetlenen finansal tablolarda yer alan bilgileri kullanarak yaptığı irdelemelerin konsolide finansal tablolara ve denetim sırasında elde edilen bilgilerle tutarlı olup olmadığına ve gerçeği yansıtmayı yansıtmadığına dair makul güvence elde etmek üzere planlanarak yürütülmesini gerektirir.

KPMG Bağımsız Denetim ve Serbest Muhasebeci Mali Müşavirlik Anonim Şirketi
A member firm of the KPMG International Cooperative



Kurumsal Yönetim

1 OCAK 2018 - 31 ARALIK 2018 HESAP YILINA AIT YÖNETİM KURULU FAALİYET RAPORU

1. Genel Bilgiler:

a) Raporun ilgili olduğu hesap dönemi: 1 Ocak 2018 - 31 Aralık 2018

b) Şirketin ticaret unvanı, ticaret sicili numarası, merkez ve şubelerine ilişkin iletişim bilgileri ile internet sitesinin adresi:

Ticaret Unvanı:	Kordsa Teknik Tekstil Anonim Şirketi
Merkez Adresi:	Alikahya Fatih Mahallesi Sanayici Caddesi No: 90 İZMİT 41310 / KOCAELİ - TÜRKİYE
İletişim Adresi:	Sanayi Mahallesi Teknopark Bulvarı No: 1/1B 34906 Pendik / İSTANBUL - TÜRKİYE
Telefon :	0216-300 10 00
Faks :	0216-300 10 01

Üretim Tesislerinin Bulunduğu Adresler:

Fabrika:	Alikahya Fatih Mahallesi Sanayici Caddesi No: 90 İZMİT 41310/KOCAELİ - TÜRKİYE
Teknopark Şube:	Sanayi Mahallesi Teknopark Bulvarı No: 1/1B 34906 Pendik / İSTANBUL - TÜRKİYE

Yurt dışında bulunan üretim tesislerimize ait bilgiler internet sitemizde yer almaktadır.

Elektronik Posta Adresi:	info@kordsa.com	
Web Adresi:	www.kordsa.com	
Tescil Tarihi:	17.08.1973	Kordsa Kord Bezi Sanayi ve Ticaret A.Ş.
	12.04.2000	Kordsa Sabancı Dupont Endüstriyel İplik ve Kord Bezi Sanayi ve Ticaret A.Ş.
	09.12.2005	Kordsa Endüstriyel İplik ve Kord Bezi Sanayi ve Ticaret A.Ş.
	30.11.2006	Kordsa Global Endüstriyel İplik ve Kord Bezi Sanayi ve Ticaret A.Ş.
	10.04.2017	Kordsa Teknik Tekstil A.Ş.
Mersis No:	0577-0053-5640-0013	
Ticaret Sicil ve Numarası:	T.C. Kocaeli Ticaret Sicili Müdürlüğü 26907	
Vergi Dairesi ve Numarası:	Büyük Mükellefler 5770053564	

c) Şirketin organizasyon, sermaye ve ortaklık yapıları ile bunlara ilişkin hesap dönemi içerisindeki değişiklikler:

1973 yılında kurulan Kordsa Teknik Tekstil A.Ş. ("Şirket" ya da "Kordsa"), Hacı Ömer Sabancı Holding A.Ş. ("Sabancı Holding") iştiraki olarak faaliyet göstermektedir.

Kordsa'nın Ana Faaliyet Konusu;

Araç lastiklerinin yapısında bulunan ve ana iskeleti oluşturan bezler ile sınıai tür bezlerin imalatı; transmisyon kayışları, V kayışları, lastik hortumlar gibi kauçuk ve plastik malzemenin yapısında bulunan sınıai bezler ile sınıai tek kordun imalatı; ağır denyeli elyafın ve bağlantı bezlerinin imalatı; her türlü ipliğin lastik kord bezine, mekanik kauçuk mallarda kullanılan bezlere, kılavuz bezlere ve diğer kauçuk takviye malzemesine dönüştürülmesi ve bunların pazarlanması; araba lastiklerinde ve mekanik kauçuk ürünlerinde kullanılmak üzere Naylon 6, Naylon 6.6 ve PET (Polyethylene-terephthalate) HMLS (High Modulus Low Shrinkage) polyester ve rayon ağır desiteks iplik imalatı ve tüm pazarlama, satış, ithalat ve ihracatı ile; ticari, sınıai, alt yapı hizmetleri, ulaştırma hizmetleri, madencilik, turistik, inşaat konuları başta olmak üzere her türlü işletme konusunda çalışmak amacı ile kurulmuş ve/veya kurulacak yerli veya yabancı şirketlerin sermayelerine ve yönetimlerine katılmak; sermayesine ve yönetimine katıldığı şirketlerin, aynı yönetim ve davranış ilkelerine bağlı olarak daha verimli, rasyonel ve karlı, günün şartlarına uygun ve ihtiyaçlarına cevap verecek şekilde ve lehte rekabet şartları yaratarak yönetilmelerini temin etmektedir.

Sermaye ve Ortaklık Yapısı:

Kayıtlı Sermaye:	500.000.000 TL
Ödenmiş Sermaye:	194.529.076 TL

Şirket Sermayesinin %10'dan Fazlasına Sahip Ortaklar:

Şirket'te gerçek kişi nihai hakim pay sahibi bulunmamaktadır. Şirket hisselerinin (payların) tamamı nama yazılıdır. Şirket'in hisse senetleri 1991 yılından beri Borsa İstanbul A.Ş. (BİST)'de işlem görmektedir. Şirket, halka açık sermayesini %28,89'unu temsil eden pay sahiplerinin pay devirlerinin takibini yapamamaktadır. Şirket resmi olarak yalnızca Şirket'in diğer sermayesini %71,11'ini temsil eden hisse senetlerinin/kâr paylarının hamili olan 1 hissedardan haberdardır.

Kordsa'nın hisselerini elinde bulunduran pay sahipleri ve pay oranları aşağıdaki gibidir:

Pay Sahibi	Pay Adedi	Sermaye Oranı (%)	Pay Nevi	Pay Tutarı Nominal (TL) (1 Pay 1 Kr)
Hacı Ömer Sabancı Holding A.Ş.	13.832.761.401	71,11%	Nama	138.327.614,01
Diğer	5.620.146.199	28,89%	Nama	56.201.461,99
Toplam	19.452.907.600	100,00%		194.529.076,00

ç) İmtiyazlı Paylar, Payların Oy Hakları:

Şirket Esas Sözleşmesi'ne göre, Genel Kurul'da her pay için bir oy hakkı bulunmakta olup, oy hakkında imtiyaz yoktur. Şirketimizin karşılıklı hissedarlık menfaatleri içerisinde olduğu herhangi bir şirket mevcut değildir. Şirket ana sözleşmesinde hisse devrini kısıtlayan herhangi bir hüküm bulunmamaktadır. Ortaklar arasındaki pay devirleri Türk Ticaret Kanunu ve Sermaye Piyasası Kanunu hükümleri çerçevesinde gerçekleştirilir.

d) Yönetim organı, üst düzey yöneticileri ve personel sayısı:**Yönetim Kurulu:**

ADI VE SOYADI	GÖREVİ	YK ÜYELİĞİ İLK BAŞLANGIÇ	BAŞLANGIÇ	BİTİŞ
Cenk ALPER	BAŞKAN	27.03.2017	26.03.2018	MART 2021
Mehmet YILDIZ	BAŞKAN VEKİLİ	27.03.2017	26.03.2018	MART 2021
Hakan TİMUR	ÜYE	21.09.2018	21.09.2018	MART 2021
Vecih YILMAZ	ÜYE	26.03.2018	26.03.2018	MART 2021
Muharrem DÖRTKAŞLI (*)	BAĞIMSIZ ÜYE	26.03.2018	26.03.2018	MART 2021
Semiha YAŞAR	BAĞIMSIZ ÜYE	15.11.2018	15.11.2018	MART 2021
Mehmet SAMİ	BAĞIMSIZ ÜYE	26.03.2018	26.03.2018	MART 2021

(*) Muharrem DÖRTKAŞLI 15 Kasım 2018 tarihi itibarıyla görevinden ayrılmıştır.

Üst Yönetim:

ADI VE SOYADI	GÖREVİ
Ali ÇALIŞKAN	Genel Müdür
İbrahim Özgür YILDIRIM	Genel Müdür Yardımcısı, Avrupa, Ortadoğu, Afrika (EMEA)
Volkan ÖZKAN	Genel Müdür Yardımcısı, Finans
Murat Oğuz ARCAN	Genel Müdür Yardımcısı, Kompozit, İnşaat ve İş Geliştirme
Mehmet Zeki KANADIKIRIK	Genel Müdür Yardımcısı, Asya Pasifik
Abdülkadir TOPLU	Genel Müdür Yardımcısı, Kuzey ve Güney Amerika
Ufuk UZEL	Global Tedarik Zinciri Direktörü
Vahe HANAMİRİAN	Global Müşteriler ve Pazar Geliştirme Direktörü
Nazan KESKİN	Global İnsan Kaynakları ve Bilgi Teknolojileri Direktörü
Devrim ÖZAYDIN	Global Teknoloji Direktörü

Kurumsal Yönetim

1 OCAK 2018 - 31 ARALIK 2018 HESAP YILINA AIT YÖNETİM KURULU FAALİYET RAPORU

Personel Sayısı (31.12.2018 tarihi itibarı ile):

Ülke	Personel Sayısı (Alt işveren dahil)
Türkiye	1.634
ABD	560
Brezilya	396
Tayland	390
Endonezya	1.434
Çin	1
Toplam	4.415

Beyaz Yaka Çalışan Öğrenim Durumu (%) (31.12.2018 tarihi itibarı ile):

Doktora	%1,5
Yüksek Lisans	%17,5
Lisans	%56,2
Ön lisans	%13,8
Lise ve altı	%11

Toplu Sözleşme Uygulamaları:

Şirketimizde, Sendikalı çalışanlarımızın üyesi bulunduğu Türkiye Tekstil Örmeye ve Giyim Sanayii İşçileri Sendikası (TEKSİF) ve Şirketimizin üyesi bulunduğu Türkiye Tekstil Sanayii İşverenleri Sendikası arasında 3 Haziran 2016 tarihinde imzalanan XXIV. Dönem Grup Toplu İş Sözleşmesi hükümleri uygulanmaktadır.

e) Varsa; şirket genel kurulunca verilen izin çerçevesinde yönetim organı üyelerinin şirketle kendisi veya başkası adına yaptığı işlemler ile rekabet yasağı kapsamındaki faaliyetleri hakkında bilgiler:

Yönetim Kurulu Başkan ve Üyelerimiz Türk Ticaret Kanunu'nun 395. ve 396. maddeleri doğrultusunda muameleleri yapmaları konusunda Genel Kurul tarafından serbest bırakılmışlardır.

2018 yılında Şirket yönetim kurulu üyeleri şirket ile işlem yapmamış ve/veya aynı faaliyet sahalarında rakip olabilecek girişimlerde bulunmamışlardır.

Kurumsal Yönetim Tebliği (II-17.1), Kurumsal Yönetim İlkeleri, 2.2. Faaliyet Raporu Bölümüne İlişkin Bilgilendirme

Yönetim Kurulu Üyelerinin ve yöneticilerin özgeçmişleri, şirket dışında yürüttükleri görevler hakkında bilgiler ve Yönetim Kurulu Üyelerinin bağımsızlığına ilişkin beyanları www.kordsa.com adresinde ve 31 Aralık 2018 Kurumsal Yönetim İlkelerine Uyum Raporu'nun 5.1. maddesinde yer almaktadır (2.2.2.a).

Yönetim Kurulu bünyesinde oluşturulan komitelerin üyeleri, toplanma sıklığı, yürütülen faaliyetleri de içerecek şekilde çalışma esasları ve komitelerin etkinliğine ilişkin yönetim kurulunun değerlendirmesi 31 Aralık 2018 Kurumsal Yönetim İlkelerine Uyum Raporu'nun 5.3. maddesinde yer almaktadır (2.2.2. b).

Yönetim Kurulunun yıl içerisindeki toplantı sayısı ve Yönetim Kurulu Üyelerinin söz konusu toplantılara katılım durumu 31 Aralık 2018 Kurumsal Yönetim İlkelerine Uyum Raporu'nun 5.2. maddesinde yer almaktadır (2.2.2.c).

2. Yönetim organı üyeleri ile üst düzey yöneticilere sağlanan mali haklar:

Kurumsal Yönetim İlkeleri'nin 4.6.5. maddesi uyarınca Yönetim Kurulu üyelerine ve üst düzey yöneticilere verilen ücretler ile sağlanan diğer tüm menfaatler yıllık faaliyet raporunda kamuya açıklanmaktadır. Ancak açıklama kişi bazında yapılmamaktadır.

2018 yılına ait Şirketin Kurumsal Yönetim İlkelerine Uyum Raporu'nun 5.6. maddesinde bu hususa yer verilmekte olup ayrıca 1 Ocak 2018 - 31 Aralık 2018 hesap dönemine ait bağımsız denetimden geçmiş Konsolide Finansal Tablolara ilişkin açıklayıcı raporunun 17 numaralı dipnotunda detay bilgi yer almaktadır.

3. Şirketin araştırma ve geliştirme çalışmaları:

İnovasyon-Teknoloji

“İnovasyon” ve “Mükemmellik” kavramlarını şirket kültürü haline getiren Kordsa, Kocaeli Fabrika ve İstanbul Teknopark'ta bulunan iki Ar-Ge merkezinde geliştirmekte olduğu yeni ürün, süreç ve metodların endüstriyelmesi için çalışmalarına devam etmektedir.

Kordsa, ARGE Merkezi Belgeleri ile yararlandığı teşviklerden ötürü her sene faaliyet dönemi itibariyle ilgili Bakanlığın atadığı hakemler ve komisyon aracılığıyla denetime tabi olmakta ve kurulumundan bu yana bu denetimleri başarı ile tamamlamaktadır. Denetimlerin sonucu olarak teşviklerin birer yıllık süreler ile uzatılması kararı verilmektedir. Son olarak 2017 Haziran ayında 64 projesi Ar-Ge niteliği için değerlendirilen Kordsa Ar-Ge Merkezi'nin (İzmit) 9. faaliyet dönemi onaylanmış olup 10. Faaliyet dönemine girmiştir.

Kordsa, 2016 yılında yer almaya başladığı Teknopark İstanbul'daki Kompozit Teknolojileri Mükemmeliyet Merkezi için ise 10 Ocak 2017'de gerçekleşen komisyon toplantısı neticesinde Bilim, Sanayi ve Teknoloji Bakanlığı tarafından 2. Ar-Ge Merkezi'nin onayını elde etmiş olup 2018 Yılında 1. faaliyet dönemi onaylanmıştır.

Ar-Ge çalışmaları

Ar-Ge çalışmaları ile ilgili detaylı bilgiler sayfa 42-43 arasında yer almaktadır.

4. Şirket Faaliyetleri ve Faaliyetlere İlişkin Önemli Gelişmeler:

Şirket faaliyetleri ve faaliyetlere ilişkin önemli gelişmeler kısaca aşağıda belirtilmiş olup ayrıca şirketin 1 Ocak 2018 - 31 Aralık 2018 hesap dönemine ait bağımsız denetimden geçmiş Konsolide Finansal Tablolara ilişkin açıklayıcı raporunun dipnotlarında detay bilgiler yer almaktadır.

a) Yatırımlar:

Şirket 2018 yılında 184.5 milyon TL (38.3 Milyon Dolar) tutarında yatırım yapmıştır.

b) İç Kontrol Sistemi ve İç Denetim Faaliyetleri, Yönetim Organının Görüşü:

Şirket Yönetim Kurulu, SPK mevzuatına tabi olan Şirketin iç denetim faaliyetlerinin en etkin şekilde sürdürülebilmesi için gerekli çabayı göstermektedir. Bu amaçla Yönetim Kurulu bünyesinde Denetimden Sorumlu Komite kurulmuştur. Denetimden Sorumlu Komite faaliyetlerini, İç Denetim Bölümüne yapılmış denetim sonucunda ulaşılan tespit ve önerileri Yönetim Kurulu Başkanına sunmaktadır. İç Denetim Bölümü Denetimden Sorumlu Komite aracılığı ile Yönetim Kuruluna doğrudan raporlama yapar. İç Denetim Bölümü tarafından her yıl süreçler gözden geçirilerek risk odaklı yıllık denetim planı oluşturulmaktadır. Bu plan doğrultusunda İç Denetim Bölümü çalışmaları devam etmektedir.

Kurumsal Yönetim İlkelerine Uyum Raporu'nun 5.3. Maddesinde “İç Denetim Bölümü” başlığı altında bu hususa ayrıntılı olarak yer verilmiştir.

c) İştirakler, Bağlı Ortaklıklar, Bağlı Ortaklıkların Faaliyette Bulunduğu Coğrafi Bölümler ve Pay Oranları (%):

Bağlı Ortaklıklar	Ülke	Faaliyet Konusu	Coğrafi Bölüm	Pay (%)
Kordsa Inc.	ABD	End. İplik ve Kord Bezi Üretimi ve Tic.	Kuzey Amerika	100
Fabric Development, Inc. (*)	ABD	Sivil Havacılık Sektörüne İleri Kompozit Malzemeleri Üretimi	Kuzey Amerika	100
Textile Products, Inc. (*)	ABD	Sivil Havacılık Sektörüne İleri Kompozit Malzemeleri Üretimi	Kuzey Amerika	100
Advanced Honeycomb Technologies Corporation (*)	ABD	Sivil Havacılık Sektörüne İleri Kompozit Malzemeleri Üretimi	Kuzey Amerika	100
Kordsa Brasil S.A.	Brezilya	End. İplik ve Kord Bezi Üretimi ve Tic.	Güney Amerika	97,31
PT Indo Kordsa Tbk	Endonezya	End. İplik ve Kord Bezi Üretimi ve Tic.	Asya	61,58
PT Indo Kordsa Polyester	Endonezya	End. İplik Üretimi ve Tic.	Asya	99,97
Thai Indo Kordsa Co. Ltd. (*)	Tayland	Kord Bezi Üretimi ve Tic.	Asya	64,19
Nile Kordsa Company SAE (**)	Mısır	Kord Bezi Üretimi ve Tic.	Avrupa, Ortadoğu ve Afrika	51

(*) Şirketin dolaylı yoldan bağlı ortaklıklardır.

(**) 31 Aralık 2015 tarihli 2015/29 sayılı Grup Yönetim Kurulu Kararı'na göre, Şirket, 31 Aralık 2015 tarihi itibarıyla %51 oranında ortağı olduğu Nile Kordsa Company for Industrial Fabrics S.A.E. finansal tablolarının bilançoda "Satış Amaçlı Elde Tutulan Varlık" olarak sınıflandırılmasına karar verilmiştir.

Kurumsal Yönetim

1 OCAK 2018 - 31 ARALIK 2018 HESAP YILINA AIT YÖNETİM KURULU FAALİYET RAPORU

c) Şirketin İktisap Ettiği Kendi Paylarına İlişkin Bilgiler:

Yoktur.

d) Özel ve Kamu Denetimine İlişkin Bilgiler:

6102 sayılı TTK ve 6362 sayılı Sermaye Piyasası Kanunu uyarınca belirlenen esaslara uygun olarak Bağımsız Dış Denetim Firması tarafından; 1 Ocak 2018 - 30 Haziran 2018 ara hesap dönemine ait özet Konsolide Finansal Raporların sınırlı bağımsız denetimi ve 1 Ocak 2018 - 31 Aralık 2018 Konsolide Finansal Raporların bağımsız haricinde 2018 yılı içerisinde Şirketimizde özel ve kamu denetimi olmamıştır.

e) Şirket Aleyhine Açılan ve Devam Eden Önemli Davalar ve Olası Sonuçları Hakkında Bilgi:

Şirketin 1 Ocak 2018 - 31 Aralık 2018 hesap dönemine ait bağımsız denetimden geçmiş Konsolide Finansal Tablolara ilişkin açıklayıcı raporunun dipnotlarında detay bilgi yer almaktadır.

f) Mevzuat Hükümlerine Aykırı Uygulamalar Nedeniyle Şirket ve YK Üyeleri Hakkında Verilen Önemli Nitelikteki İdari Yaptırım ve Cezalara İlişkin Bilgi:

Yoktur.

g) Geçmiş dönemlerde belirlenen hedeflere ulaşıp ulaşılamadığı, genel kurul kararlarının yerine getirilip getirilmediği, hedeflere ulaşılamamışsa veya kararlar yerine getirilmemişse gerekçelerine ilişkin bilgiler ve değerlendirmeler:

Şirketin 1 Ocak 2018 - 31 Aralık 2018 hesap dönemine ait Yönetim Kurulu Faaliyet Raporu'nun 5 inci maddesinde "Finansal Durum" başlığı altında ayrıntılı olarak yer almaktadır.

Ayrıca;

Şirketimiz, 6 Aralık 2017 tarihinde başlatmış olduğu, ticari havacılık sektörüne ileri kompozit malzemeler sağlayan «Fabric Development Inc.» ve «Textile Products Inc.» ünvanlı iki ayrı şahıs şirketinin nihai satın alınmasına ilişkin süreci gerekli onayların 2 Temmuz 2018 tarihinde alınması ile 16 Temmuz 2018 tarihinde şirketlerin satın alım bedeli 98.181.859 USD olmak üzere tamamlamıştır.

Bu satın almaya ek olarak Şirketimizin %100 bağlı ortaklığı konumunda olan ve Amerika'da mukim Kordsa Inc., 2 Ekim 2018 tarihinde ticari havacılık sektörüne ileri kompozit malzemeler sağlayan «Advanced Honeycomb Technologies Corporation» ünvanlı tamamı Richard Greven, Monnie Greven, Walsh Family Trust of 1981 ve Richard A. Greven, Jr.'a ait şahıs şirketini 3.180.871,95 (Üçmilyonyüzseksenbinsekizyüzyetmişbir doksanbeş) Amerikan Doları karşılığında satın almıştır. Bu şirketlerle ilgili olarak satınalma sonrası entegrasyon süreci devam etmektedir.

Sermaye Piyasası Kurulu'nun II-15.1 Sayılı Özel Durumlar Tebliği'nin ("Tebliğ") "Geleceğe Yönelik Değerlendirmelerin Kamuya Açıklanması" başlıklı 10 uncu maddesi uyarınca, Şirketimiz 2018 yılı Büyüme Beklentileri'nin "Fabric Development Inc." ve "Textile Products Inc." şirketlerinin satın alımlarının etkisi hariç olmak üzere; 23 Mart 2018 tarihinde Satışlar için %15-25, FAVÖK için %15-25 olarak Tebliğ'in 10 uncu maddesinde belirlendiği şekilde kamuoyuna duyurmuş ve bu kapsamda gerçekleşebilecek önemli nitelikteki değişiklikler veya beklentiler ile mevcut durum arasında meydana gelen farklılıklar konularında açıklama yapmak üzere Yönetim Kurulu Başkanımız, CEO ve Finans, Genel Müdür Yardımcısı'nın münferiden yetkilendirilmelerine oybirliği ile karar verilmiştir.

2018 yılı büyüme beklentileri 9 Ağustos 2018 tarihinde mevcut operasyonlarımızın büyüme ve 16 Temmuz 2018 tarihi itibarıyla satınalmı tamamlanmış olan Fabric Development Inc. ve Textile Products Inc. şirketlerinin de 2018 yılı finansallarımıza etkilerini gösterebilmek amacıyla satışlarda %30-40; FAVÖK'de ise %35-45 olmak üzere yukarı yönlü revize edilmiştir.

5 Kasım 2018 tarihinde 2018 Yılı Finansal Beklentiler, mevcut operasyonlarımızın büyüme etkilerini gösterebilmek amacıyla tekrar gözden geçirilmiş ve satışlarda %45-55; FAVÖK'te ise %75-85 olarak yukarı yönlü revize edilmiştir.

31 Aralık 2018 tarihi itibarıyla fiili durum, satışlarda %59; FAVÖK'te ise %83 büyüme olarak verilen büyüme beklentileri içerisinde gerçekleşmiştir.

Bu hususlar detaylı olarak Geleceğe Dönük Değerlendirmeler KAP açıklamaları ile [www.kap.gov.tr](http://www.kordsa.com) adresinde ve <http://www.kordsa.com> adresinde Türkçe ve İngilizce olarak pay sahipleri ve menfaat sahiplerinin bilgisine sunulmuştur.

ğ) Yıl içerisinde olağanüstü genel kurul toplantısı yapılmışsa, toplantının tarihi, toplantıda alınan kararlar ve buna ilişkin yapılan işlemler de dâhil olmak üzere olağanüstü genel kurula ilişkin bilgiler:

Yapılmamıştır.

h) Dönem içinde yapılan bağış ve yardımlar:

İSİM	TUTAR
Sabancı Üniversitesi	24.026.050,00
T.C. MİLLÎ EĞİTİM BAKANLIĞI KOCAELİ - İZMİT - Akmeşe İlkokulu	134.534,51
T.C. MİLLÎ EĞİTİM BAKANLIĞI KOCAELİ / GÖLCÜK - Barbaros İlkokulu	50,00
T.C. MİLLÎ EĞİTİM BAKANLIĞI KOCAELİ / KARTEPE - Hasanpaşa İlkokulu	50,00
İzmit Burs Derneği-İzburs	20.000,00
Kocaeli Üniversitesi	100,00
T.C. MİLLÎ EĞİTİM BAKANLIĞI KOCAELİ / İZMİT - Solaklar İlkokulu	20.752,77
TEMA, Türkiye Erozyonla Mücadele Ağaçlandırma ve Doğal Varlıkları Koruma Vakfı	2.011,00
Türk Eğitim Vakfı (TEV)	3.210,00
Türk Sanayicileri ve İşadamları Derneği (TÜSİAD)	15.000,00
T.C. MİLLÎ EĞİTİM BAKANLIĞI KOCAELİ / İZMİT - Yenimahalle İlkokulu	50,00
TOPLAM	24.221.808,28

Şirket'te, SPK'nın Kurumsal Yönetim İlkelerine uygun bir Bağış ve Yardım Politikası yürürlükte olup, ilgili politika Şirket'in kurumsal internet sitesi <http://www.kordsa.com> adresinde pay sahipleri ve menfaat sahiplerinin bilgisine sunulmuştur.

Dönem içinde yapılan bağış ve yardımların tutarı ve yararlanıcıları ile bu konudaki sınırlamalar hakkında Genel Kurul'da ayrı bir gündem maddesi ile pay sahiplerine bilgi verilmektedir.

ı) Şirketler topluluğuna bağlı bir şirketse; hâkim şirketle, hâkim şirkete bağlı bir şirketle, hâkim şirketin yönlendirmesiyle onun ya da ona bağlı bir şirketin yararına yaptığı hukuki işlemler ve geçmiş faaliyet yılında hâkim şirketin ya da ona bağlı bir şirketin yararına alınan veya alınmasından kaçınılan tüm diğer önlemler:

Şirketin 1 Ocak 2018 - 31 Aralık 2018 hesap dönemine ait bağımsız denetimden geçmiş Konsolide Finansal Tablolara ilişkin açıklayıcı raporu'nun 17 numaralı dipnotunda detay bilgi yer almaktadır.

i) Şirketler topluluğuna bağlı bir şirketse; (ı) bendinde bahsedilen hukuki işlemin yapıldığı veya önlemin alındığı veyahut alınmasından kaçınıldığı anda kendilerince bilinen hal ve şartlara göre, her bir hukuki işlemde uygun bir karşı edim sağlanıp sağlanmadığı ve alınan veya alınmasından kaçınılan önlemin şirketi zarara uğratarak uğratmadığı, şirket zarara uğramışsa bunun denkleştirilip denkleştirilmediği:

Yoktur.

Kurumsal Yönetim

1 OCAK 2018 - 31 ARALIK 2018 HESAP YILINA AIT YÖNETİM KURULU FAALİYET RAPORU

j) İşçi Sağlığı, İş Güvenliği ve Çevre

İşçi sağlığı, iş güvenliği ve çevre ile ilgili detaylı bilgiler sayfa 44-45 arasında yer almaktadır.

k) İnsan Kaynakları

İnsan kaynakları uygulamaları ile ilgili detaylı bilgiler sayfa 46-47 arasında yer almaktadır.

l) 1 Ocak 2018 - 31 Aralık 2018 döneminde gerçekleştirilen iletişim faaliyetleri:

İletişim faaliyetleri ile ilgili detaylı bilgiler sayfa 10-15 arasında yer almaktadır.

5. Finansal durum:

(Milyon TL)	1 Ocak- 31 Aralık 2018	1 Ocak- 31 Aralık 2017	Değişim %
Satış Gelirleri	3.947	2.485	58,8
Brüt Satış Kârı	794	449	76,6
Esas Faaliyet Kârı	525	278	89,2

Özet Rasyolar	1 Ocak- 31 Aralık 2018	1 Ocak- 31 Aralık 2017
Brüt Kâr Marjı	%20,1	%18,1
Esas Faaliyet Kâr Marjı	%13,3	%11,2
Net Kâr Marjı	%8,6	%8,5
Aktiflerin Kârlılığı	%8,0	%7,6
Özsermaye Kârlılığı	%16,2	%13,7

Şirketin ayrıntılı finansal durumu; Şirketin 1 Ocak 2018 - 31 Aralık 2018 hesap dönemine ait bağımsız denetimden geçmiş Konsolide Finansal Tablolara ilişkin açıklayıcı raporu ve raporun dipnotlarında yer almaktadır.

Ayrıca Şirket'in stratejik hedefleri ve bu hedefler karşısında Şirketin durumuna ilişkin bilgiler Kurumsal Yönetim İlkelerine Uyum Raporu'nun 5.5. Maddesinde "Şirketin Stratejik Hedefleri" başlığı altında, Kâr payı dağıtım politikasına ilişkin Kordsa Kâr Dağıtım Politikası, kâr dağıtımı ve kârın nasıl kullanıldığına ilişkin bilgiler Kurumsal Yönetim İlkelerine Uyum Raporu'nun 2.5. Maddesinde "Kâr Payı Hakkı" başlığı altında ayrıntılı yer almaktadır.

6. Risk Yönetimi:

Risk değerlendirmede ve iç kontrol mekanizması Şirket'in her seviyesinde yürütülmektedir. Şirketin risk yönetim yaklaşımı Kurumsal Yönetim İlkelerine Uyum Raporu'nun 5.4. maddesinde ayrıntılı olarak açıklanmaktadır. Komiteler hakkında detaylı bilgi Kurumsal Yönetim İlkelerine Uyum Raporu'nun 5.3. maddesinde ayrıntılı olarak işlenmiştir.

7. Esas Sözleşme Değişiklikleri:

2018 yılında Esas Sözleşme Değişikliği yapılmamıştır.

8. Bağımsız Denetçi Değişikliği:

26 Mart 2018 tarihli 2017 Yılı Olağan Genel Kurul Toplantısında, Denetimden Sorumlu Komite'nin ve Yönetim Kurulu'nun tavsiyesi dikkate alınarak; 6102 sayılı Türk Ticaret Kanunu ve 6362 sayılı Sermaye Piyasası Kanunu uyarınca belirlenen esaslara uygun olarak, Şirketin 2018 yılı hesap dönemindeki Finansal Tablolar ve Raporlarının denetlenmesi ve bu kanunlardaki ilgili düzenlemeler kapsamında diğer faaliyetleri yürütmek üzere KPMG Bağımsız Denetim ve Serbest Muhasebeci Mali Müşavirlik Anonim Şirketi (KPMG International Cooperative)'nin 1 (Bir) yıl süreyle denetçi olarak seçilmesine hissedarlarımızca onay verilmiştir.

Bu doğrultuda söz konusu şirket ile 26 Nisan 2018 tarihinde bağımsız denetim sözleşmesi imzalanmıştır.

9. Çıkarılmış olan Hisse Senetleri ve Tahviller:

01 Ocak 2018 - 31 Aralık 2018 hesap döneminde çıkarılmış bulunan sermaye piyasası aracı bulunmamaktadır.

10. Şirket faaliyetlerini önemli derecede etkileyebilecek mevzuat değişiklikleri:

01 Ocak 2018 - 31 Aralık 2018 hesap döneminde şirket faaliyetlerini önemli derecede etkileyebilecek mevzuat değişiklikleri bulunmamaktadır.

11. Vizyon, Misyon ve Değerler

VİZYON

Sürdürülebilir büyüme için katma değeri yüksek iş alanlarında çevik Kordsa

MİSYON

Küresel platformda katma değeri yüksek güçlendirme çözümleri sunmak.

DEĞERLER

- **İş Sağlığı, Güvenliği ve Çevre:** Bizce bütün iş ve çevre kazaları önlenabilir. Hedefimiz %100 kazasız, güvenli bir çalışma ortamı oluşturmak ve %0 atık ile üretim yapmaktır.
- **Etik Değerlere Bağlılık:** %100 bağlı olduğumuz etik değerlerimiz çalışanlar, hissedarlar, müşteriler, tedarikçiler, iş ortakları, rakipler, çevre ve toplum ile olan ilişkilerimizi düzenler.
- **Müşteri Odaklılık:** Bizi stratejik teknoloji ortağı olarak tercih eden müşterilerimizle beraber büyüyor; onlara yenilikçi, doğru ve özel çözümler sunuyoruz.
- **Açık Fikirlilik:** Genlerimizde yenilikçilik var. 44 senelik tecrübemiz sayesinde teknoloji merkezimiz sürekli olarak yeni ürün, teknoloji ve süreçler geliştirir.
- **Sonuç Odaklılık:** Dünya naylon 6.6 pazarının lideri ve hissedarlarına sürekli değer yaratan bir şirket olarak, müşterilerimize yüksek kalitede hizmet veriyoruz. Teknolojilerimiz dünyada her 3 otomobil lastiğinin birinde ve her 3 uçak lastiğinin ikisinde kullanılmaktadır.
- **Küresel İşbirliği ve Dayanışma Kültürü:** Gücümüzü işbirliği ve dayanışmadan alıyor, fabrikalarımızda gerçekleştirilen en iyi uygulamalardan tüm tesislerimizde faydalanıyoruz.
- **Sürekli Gelişim:** Müşteri odaklı yaklaşımımız ve toplam kalite yönetimimiz doğrultusunda organizasyonumuzdaki tüm süreçleri sürekli iyileştiriyoruz.

12. Ürünler

Ürünler ile ilgili detaylı bilgiler sayfa 28-41 arasında yer almaktadır.

Kurumsal Yönetim

TTK 199. MADDE KAPSAMINDA HÂKİM VE BAĞLI ORTAKLIKLAR İLE İLİŞKİLER RAPORU SONUÇ BÖLÜMÜ

TTK 199. MADDE KAPSAMINDA HÂKİM VE BAĞLI ORTAKLIKLAR İLE İLİŞKİLERİ AÇIKLAYAN 2018 YILI RAPORU HAKKINDA BİLGİ:

1 Temmuz 2012 tarihinde yürürlüğe giren 6102 sayılı Türk Ticaret Kanunu'nun 199'uncu maddesi uyarınca, Kordsa Teknik Tekstil A.Ş. Yönetim Kurulu, faaliyet yılının ilk üç ayı içinde, geçmiş faaliyet yılında şirketin hakim ortağı ve hakim ortağına bağlı şirketlerle ilişkileri hakkında bir rapor düzenlemek ve bu raporun sonuç kısmına faaliyet raporunda yer vermekle yükümlüdür. Kordsa Teknik Tekstil A.Ş.'nin ilişkili taraflarla yapmış olduğu işlemler hakkında gerekli açıklamalar 27 no.lu finansal rapor dipnotunda yer almaktadır. Şirketimiz Yönetim Kurulu tarafından TTK 199. madde kapsamında hakim ve bağlı ortaklarımız ile ilişkilerimizi açıklayan rapor 18.02.2019 tarihli Yönetim Kurulu toplantısında onaylanmış olup söz konusu raporun sonuç kısmı şu şekildedir;

Şirketimiz hakim şirket ve hakim şirkete bağlı şirketlerle 1 Ocak 2018 - 31 Aralık 2018 faaliyet yılında doğru ve dürüst hesap verme ilkelerine uygun olarak yapılan tüm işlemlerde tarafımızca bilinen hal ve şartlara göre, hakim şirketin yönlendirmesi ile hakim şirketin ya da hakim şirkete bağlı bir şirketin yararına yaptığı hukuki işlemler ve 2018 yılı faaliyet yılında hakim şirketin ya da hakim şirkete bağlı bir şirketin yararına alınan veya alınmasından kaçınılan tüm önlemler rapor halinde değerlendirilmiştir.

Kordsa Yönetim Kurulu tarafından hazırlanan 18 Şubat 2019 tarihli bu Rapor'da, Kordsa'nın hâkim Şirketi ve hâkim Şirketin bağlı Şirketleri ile 2018 yılı içinde yapmış olduğu tüm işlemlerde, 6102 sayılı TTK'nun 199 uncu maddesinde belirtilen ve Yönetim Kuruluna verilen sorumluluklar kapsamında gerekli tüm hukuki işlemlerin yapıldığı ve önlemlerin alındığı görülmüştür.

Yapılan işlemler 6102 sayılı TTK'nun ilgili maddelerindeki hakim Şirket açıklamaları doğrultusunda emsallerine uygun olup Kordsa'nın Şirketler topluluğuna dahil olması nedeniyle uğradığı herhangi bir kayıp bulunmadığını beyan ederiz.

2018 YILI OLAĞAN GENEL KURUL TOPLANTISI GÜNDEMİ

KORDSA TEKNİK TEKSTİL ANONİM ŞİRKETİ

20 MART 2019 TARİHİNDE YAPILACAK 2018 YILI ORTAKLAR OLAĞAN GENEL KURUL TOPLANTISI GÜNDEMİ

- 1- Açılış ve Toplantı Başkanlığının oluşturulması,
- 2- 2018 yılına ait Yönetim Kurulu faaliyet raporunun okunması ve görüşülmesi,
- 3- 2018 yılına ait denetçi raporlarının okunması,
- 4- 2018 yılına ait finansal tabloların okunması, görüşülmesi ve onayı,
- 5- 2018 faaliyet yılı içinde boşalan Yönetim Kurulu üyeliklerine artan sürece vazife görmek üzere seçilen üyelerin Genel Kurul onayına sunulması,
- 6- 2018 yılı faaliyetlerinden dolayı Yönetim Kurulu üyelerinin ibra edilmeleri,
- 7- 2018 yılı kârının kullanım şeklinin, dağıtılacak kâr ve kazanç payları oranlarının belirlenmesi,
- 8- Denetçinin seçimi,
- 9- 2018 yılı içinde yapılan bağış ve yardımlar hakkında Genel Kurul'a bilgi verilmesi ve onaylanması,
- 10- Şirketin 2019 yılında yapacağı bağışların sınırının belirlenmesi,
- 11- Yönetim Kurulu başkan ve üyelerine, Türk Ticaret Kanunu'nun 395. ve 396. maddelerinde yazılı muameleleri yapabilmeleri için izin verilmesi.

Toplantı Tarihi : 20 Mart 2019 Çarşamba

Toplantı Saati : 10:00

Toplantı Yeri : Sabancı Center, Sadıka Ana 2 Toplantı Salonu
4. Levent, 34330 Beşiktaş – İSTANBUL

Kurumsal Yönetim

KURUMSAL YÖNETİM İLKELERİNE UYUM RAPORU

KURUMSAL YÖNETİM İLKELERİNE UYUM RAPORU

BÖLÜM I - Kurumsal Yönetim İlkelerine Uyum Beyanı

a) Kordsa Teknik Tekstil Anonim Şirketi ("Şirket" ya da "Kordsa" olarak anılacaktır), 1 Ocak 2018 - 31 Aralık 2018 hesap döneminde Sermaye Piyasası Kurulu (SPK) tarafından yayınlanan II-17.1 sayılı Kurumsal Yönetim Tebliği (Tebliğ) ekinde yer alan Kurumsal Yönetim İlkeleri'nin uygulanması zorunlu maddelerinin tamamına uymuştur.

b) Şirketimiz, Kurumsal Yönetim İlkeleri'nin uygulanması zorunlu olmayan ilkelerine tam uyum amacıyla 2018 yılı faaliyet dönemi boyunca gerekli özeni göstermiş ve bu hususları detaylı olarak www.kap.gov.tr adresinde ve <http://www.kordsa.com> adresinde pay sahipleri ve menfaat sahiplerinin bilgisine sunmuştur.

Bu doğrultuda;

- 4.2.8 numaralı ilkeye uyum kapsamında Yönetim Kurulu üyelerinin ve yöneticilerin görevleri esnasındaki kusurları ile Şirket'te sebep olabilecekleri zarar için Yönetim Kurulu Üyeleri ve Yönetici Sorumluluk Poliçesi düzenlenmiştir.
- 1.6 numaralı ilke uyarınca Şirket'in kâr dağıtım politikası 23 Mart 2016 tarihli 2015 Yılı Olağan Genel Kurul Toplantısında pay sahiplerinin onayına sunulmuş ve www.kap.gov.tr ile Şirket internet sitesinde yayınlanmıştır.
- 1.3.10 numaralı ilke uyarınca, Şirket'in Esas Sözleşmesi'ne göre yapması gereken bağışlar haricinde 2018 yılında yapacağı bağışların sınırının 500.000 TL (Beşyüzbin Türk Lirası) olarak belirlenmesi 26 Mart 2018 tarihinde yapılan 2017 Yılı Olağan Genel Kurul'un onayına sunulmuş ve kabul edilmiştir.

Uygulanması zorunlu olmayan ilkelerin bir kısmında, uygulamada yaşanan zorluklar, bazı ilkelere uyum konusunda gerek ülkemizde, gerekse uluslararası platformda devam eden tartışmalar, bazı ilkelerin ise piyasanın ve Şirketin mevcut yapısı ile tam örtüşmemesi gibi nedenlerle tam uyum henüz sağlanamamıştır. Söz konusu ilkeler ve bu ilkelerin uygulanmama gerekçeleri aşağıda özetlenmiştir:

- 1.2.1, 1.5.1 ve 1.5.2 numaralı ilkelere uyum çalışmalarında Türk Ticaret Kanunu'ndaki mevcut düzenlemelerin yeterli olduğu düşünüldüğünden Şirket esas sözleşmesinde ayrıca bir düzenlemeye gidilmemiştir.
- 2.1.4 numaralı ilkeye tam uyum amaçlanmakla birlikte açıklamalardan yararlanacak kişiler özellikle uluslararası yatırımcılar bu tür bilgilere Reuters, Foreks vb. veri dağıtım kuruluşlarının alt yapılarından faydalanarak ulaşabildiklerinden, şirkete ek iş yükü ve ek maliyet getireceğinden dolayı şirketin bazı bilgileri İngilizce hazırlanmamaktadır. İnternet sitesinde Türkçe olarak bulunan bilgilerin büyük ölçüde İngilizce olarak da verilmesi için başlatılan çalışmalar sürdürülmektedir.
- 4.3.9 numaralı ilkeye ilişkin bir Şirket politikası bulunmamasına rağmen bu konuda gerekli özen gösterilmekte olup, halihazırda Yönetim Kurulu üyelerinden biri kadındır.
- 4.5.5 numaralı maddesinde uyum konusunda gereken özen gösterilmekle birlikte, komite üyeliğinin gerektirdiği iş uzmanlığı nedeniyle bir Yönetim Kurulu üyesi birden fazla komitede üye olabilmektedir.
- 4.6.5 numaralı ilke uyarınca gerçekleştirilen açıklamalar kişi bazında yapılmamaktadır.
- 3 numaralı ilke uyarınca menfaat sahiplerinin yönetime katılımı konusunda bir model veya mekanizma oluşturulmamıştır. Yönetim Kurulunda yer alan bağımsız üyeler Şirketin ve pay sahiplerinin yanı sıra tüm menfaat sahiplerinin de yönetimde temsil edilmesini mümkün kılmaktadır.

Hali hazırda uygulanmakta olan ilkeler dışında kalan ve henüz uygulanmayan ilkelerin bugüne kadar menfaat sahipleri arasında herhangi bir çıkar çatışmasına yol açmadığı düşünülmektedir.

Şirketimiz mevzuattaki gelişmeleri ve uygulamaları izlemekte olup, ilkelere uyum konusunda gerekli çalışmaları gelecek dönemlerde de sürdürecektir.

BÖLÜM II - PAY SAHİPLERİ

2.1. Yatırımcı İlişkileri Bölümü

Şirketimiz bünyesinde, Tebliğ'in 11'inci maddesi uyarınca ortaklıklar ile yatırımcılar arasındaki iletişimi sağlayan yatırımcı ilişkileri bölümü bulunmaktadır.

Bu bölüme ilişkin faaliyetler, yatırımcı ilişkilerinden sorumlu Finans Genel Müdür Yardımcısı ve Kurumsal Yönetim Komitesi Üyesi Volkan ÖZKAN'ın sorumluluğunda yürütülmektedir.

Bölümün yöneticiliğini ve koordinasyonunu Sermaye Piyasası Faaliyetleri İleri Düzey 3 Lisansı ile Kurumsal Yönetim Derecelendirme Uzmanlığı Lisansı'na sahip olan Global Finans Müdürü, Kurumsal Finansman ve Yatırımcı İlişkileri Ayhan KARAKOCA yapmaktadır.

Global Finans Uzmanı Çetin Alper EKE yatırımcı ilişkileri bölümü uzmanı olarak görev yapmaktadır.

Bölümde ayrıca Mustafa YAYLA pay sahipleri ile ilişkiler sorumlusu olarak görev yapmaktadır.

Bağlantı Kurulacak Şirket Yetkilileri		
Adı Soyadı	Görevi	e-posta Adresi
Volkan ÖZKAN	Finans Genel Müdür Yardımcısı.	volkan.ozkan@kordsa.com
Ayhan KARAKOCA	Global Finans Müdürü, Kurumsal Finansman ve Yatırımcı İlişkileri. Yatırımcı İlişkileri Bölümü Yöneticisi.	ayhan.karakoca@kordsa.com
Çetin Alper EKE	Yatırımcı İlişkileri Bölümü Uzmanı.	cetin.eke@kordsa.com
Mustafa YAYLA	Pay Sahipleri İle İlişkiler Sorumlusu.	mustafa.yayla@kordsa.com

Yatırımcı ilişkileri bölümü, pay sahiplerinin ve potansiyel yatırımcıların gizli ve ticari sır niteliğindeki bilgiler hariç olmak üzere ve bilgi eşitsizliğine yol açmayacak şekilde düzenli olarak; Şirketin faaliyetleri, finansal durumu ve stratejilerine yönelik olarak bilgilendirilmesinden ve pay sahipleri ile şirket yöneticileri arasındaki çift yönlü iletişimin yönetilmesinden sorumludur.

Yatırımcı ilişkileri bölümü, pay sahipliği haklarının kullanılması konusunda faaliyet göstermekte, yönetim kuruluna raporlama yapmakta ve Yönetim Kurulu ile pay sahipleri arasındaki iletişimi sağlamakta olup, dönem içinde yürüttüğü başlıca faaliyetler aşağıda yer almaktadır:

- Yatırımcılar ile ortaklık arasında yapılan yazışmalar ile diğer bilgi ve belgelere ilişkin kayıtların sağlıklı, güvenli ve güncel olarak tutulması sağlanmış, Merkezi Kayıt Kuruluşu A.Ş. nezdindeki işlemler koordine edilmiş,
- Dönem içerisinde Bölüm'e gelen ortaklık ile ilgili bilgi talepleri, kamuya açıklanmamış, gizli ve ticari sır niteliğindeki bilgiler hariç olmak üzere, Şirketin Bilgilendirme Politikası doğrultusunda, açık ve net olarak, yüz yüze veya iletişim araçları aracılığıyla yanıtlanmış,
- Dönem içerisindeki Olağan Genel Kurul toplantısının yürürlükteki mevzuata, Esas Sözleşmeye ve diğer Şirket içi düzenlemelere uygun olarak yapılması sağlanmış,
- Pay sahiplerinin Genel Kurul'a katılımını kolaylaştıracak ve toplantı sırasında iletişimi güçlendirecek uygulamalar geliştirilmiş ve Genel Kurul toplantısında, pay sahiplerinin yararlanabileceği dokümanlar hazırlanmış, internet sitesi sürekli güncellenerek pay sahiplerinin Şirket hakkında kesintisiz ve açık bilgi almaları sağlanmış,
- Kurumsal yönetim ve kamuyu aydınlatma ile ilgili her türlü husus dahil Sermaye Piyasası Mevzuatından kaynaklanan yükümlülüklerin yerine getirilmesi gözetilmek ve izlenmek suretiyle, mevzuat gereği yapılan açıklamaların yanı sıra kamuoyu ile iletişimin koordinasyonu sağlanmış, yatırımcılarla ve analistlerle görüşmeler yapılmış, aracı kurumlar tarafından düzenlenen konferans ve tanıtım turlarına iştirak edilmiştir.

Kurumsal Yönetim

KURUMSAL YÖNETİM İLKELERİNE UYUM RAPORU

Yatırımcı İlişkileri Bölümü; Dönem içinde pay sahipleri, kurumsal yatırımcılar ve yatırım kuruluşları analistlerinden gelen yazılı ve sözlü bilgi taleplerini Sermaye Piyasası Mevzuatı çerçevesinde, bilgi eşitsizliğine yol açmayacak şekilde ve hiçbir ayırım gözetmeksizin telefon, faks ve e-posta (yatirimciliskileri@kordsa.com) yoluyla yanıtlamıştır.

2018 yılında Şirket faaliyetleri hakkında yatırımcılara detaylı bilgi aktarmak amacıyla yapılan çalışmalar aşağıdaki tabloda özetlenmiştir:

Telefon ile görüşülen yatırımcı ve analist sayısı:	80
Elektronik posta yoluyla cevap verilen yatırımcı ve analist sayısı:	95
Düzenlenen analist toplantısı sayısı:	175

Şirketimiz ortaklıkları ile yatırımcıları arasındaki iletişimi sağlayan, Finans Genel Müdür Yardımcısı'na doğrudan bağlı olarak çalışmalarını sürdüren Yatırımcı İlişkileri Bölümü, SPK II-17.1 Sayılı "Kurumsal Yönetim Tebliği'nin 11 inci Maddesi çerçevesinde 2018 yılı faaliyet döneminde yürütmüş olduğu faaliyetlerle ilgili olarak rapor hazırlayarak 18 Şubat 2019 tarihinde Yönetim Kuruluna sunmuştur.

2.2. Pay Sahiplerinin Bilgi Edinme Haklarının Kullanımı

Şirketimizin Bilgilendirme Politikası uyarınca tüm pay sahipleri, potansiyel yatırımcılar ve analistler arasında bilgi alma ve inceleme hakkının kullanımında eşit davranılarak, açıklamaların aynı içerikle herkese ulaştırılması esastır. Tüm bilgi paylaşımı daha önce kamuya açıklanmış olan içerik kapsamında gerçekleşmektedir. Pay sahipleri arasında bilgi edinme hakkının kullanımında ticari sır niteliğindeki dışındaki tüm bilgiler pay sahipleri ile paylaşılmakta olup; pay sahiplerinin strateji ve faaliyetlere ilişkin ilk elden bilgi edinmeleri sağlanmaktadır.

2018 yılında pay sahiplerinden gelen, başta geçtiğimiz faaliyet dönemi içinde yapılan Genel Kurul toplantıları, geçmiş yıllarda yapılan sermaye artırım ve kâr payı ödemeleri ile Şirket yatırımlarına ilişkin bilgiler olmak üzere telefon, e-posta ve bizzat yüze yapılan görüşmelerde iletilen yazılı ve ağırlıklı olarak sözlü soru talepleri titizlikle ve zaman geçirmeden Yatırımcı İlişkileri Bölümü tarafından mevzuat çerçevesinde cevaplandırılmış, bu amaçla pay sahiplerini ilgilendirecek bilgiler internet sitemiz aracılığıyla zorunlu bildirim süreçleri içinde duyurulmuştur.

Ayrıca, tüm pay ve menfaat sahipleri ile potansiyel yatırımcıların Şirket ile ilgili bilgilere kolay ve eşit şekilde erişebilmelerini temin amacıyla açıklanması zorunlu bilgilerin yanı sıra; pay sahipliği haklarının sağlıklı kullanılabilmesi adına gerekli olan bütün bilgi ve belgeler internet internet sitemiz vasıtasıyla sunulmaktadır.

Özel denetçi atanması talebi Şirket'in esas sözleşmesinde düzenlenmemiş olmakla birlikte 31 Aralık 2018 tarihinde sona eren faaliyet döneminde pay sahiplerinden özel denetçi atanmasına ilişkin herhangi bir talep gelmemiştir.

2.3. Genel Kurul Toplantıları

Kordsa'nın Genel Kurul toplantılarına ilişkin düzenlemeleri, Türk Ticaret Kanunu (TTK), Sermaye Piyasası Kanunu, Şirket Esas Sözleşmesi hükümleri ve Şirket'in 27 Mart 2017 tarihli Genel Kurul Toplantısı'nda kabul edilmiş, Ticaret Sicilinde tescil ve Türkiye Ticaret Sicili Gazetesi'nde (TTGS) ilan edilmiş, Şirket internet sitesinde "Bilgi Toplumu Hizmetleri" sayfalarında yer alan "Genel Kurulunun Çalışma Esas ve Usulleri Hakkındaki İç Yönergesi" hükümlerine göre, Yönetim Kurulu'nca yapılmaktadır.

Genel kurulun yapılması için Yönetim Kurulu kararı alındığı anda MKK KAP aracılığı ile açıklamalar yapılarak kamuoyu bilgilendirilmektedir. Genel kurul toplantı ilanı, Şirket internet sitesinde ve Merkezi Kayıt Kuruluşunun internet sitesinde elektronik genel kurul sistemi sayfasında en geç Genel Kurul Toplantısı'ndan 21 gün önce yapılmaktadır.

Genel Kurul toplantısı öncesinde gündem maddeleri ile ilgili olarak gerekli dokümanlar kamuya duyurularak, tüm bildirimlerde yasal süreçlere ve mevzuata uyulmaktadır. Genel kurul gündem maddeleri çerçevesinde; yıllık faaliyet raporu, finansal tablolar, kurumsal yönetim uyum raporu, kâr dağıtım önerisi, bağımsız denetim raporu ve yasal denetçi raporu, Esas Sözleşme'de değişiklik yapılacaksa değiştirilen metnin eski ve yeni şekillerini içeren tadil tasarıları, Genel Kurul toplantısından 21 gün öncesinde, şirket merkezi ve internet sitesinde pay sahiplerinin en kolay yolla ulaşacağı şekilde incelemeye açık tutulmaktadır.

Ayrıca gündem maddelerine ilişkin bilgilendirme dokümanlarında her bir gündem maddesi için detaylı açıklama yapılmakta, ilkelerde Genel Kurul toplantıları için öngörülen diğer bilgiler yatırımcılara sunulmaktadır.

Genel Kurul toplantılarımız şirket merkezinde veya Yönetim Kurulunca alınacak karar üzerine İstanbul'da yapılmaktadır.

Toplantı tutanaklarına Şirket internet sitesinden ve www.kap.gov.tr adresinden ve Merkezi Kayıt Kuruluşunun internet sitesinde Elektronik Genel Kurul Sistemi sayfasından ulaşılabilmektedir. Ayrıca şirket merkezinde bu tutanaklar hissedarlarımızın incelemesine açık olup; talep edenlere verilmektedir.

2017 Yılı Olağan Genel Kurul Toplantısı gündemi 26 Şubat 2018 tarih ve 2018/7 sayılı Yönetim Kurulu Kararı ile belirlenmiş, Genel Kurul Toplantısı gündemi, denetlenmiş 2017 yılı rakamlarını da içeren Yönetim Kurulu faaliyet raporu, 2017 yılı finansal tablo ve raporları, bağımsız denetim raporları, Yönetim Kurulu'nun kâr dağıtım önerisi, genel kurul gündem maddeleri ile ilgili olarak hazırlanan genel kurul bilgilendirme dokümanı ve gündem maddelerine dayanak teşkil eden diğer belgeler Genel Kurul toplantısı tarihinden 21 gün önce 26 Şubat 2018 Pazartesi gününden itibaren ÖDA ile MKK www.kap.gov.tr adresinde, MKK Elektronik Genel Kurul Sistemi sayfasında, Şirket internet sitesi "Yatırımcı İlişkileri" sayfasında kamuoyuna duyurulmuş, Alikahya Fatih Mahallesi Sanayici Caddesi No: 90 İzmit - KOCAELİ adresinde bulunan Şirket Merkezi'nde ve Sanayi Mahallesi Teknopark Bulvarı No: 1/1B Pendik - İSTANBUL adresinde bulunan Teknopark Şubesi'ndeki Yatırımcı İlişkileri Bölümü, Pay Sahipleri ile İlişkiler Birimi'nde pay sahiplerinin incelemesine hazır bulundurulmuştur. Söz konusu belgeler ile ilgili gelen sorular cevaplandırılmıştır.

Genel Kurul öncesinde pay sahiplerinin, Sermaye Piyasası Kurulu'nun ve/veya Şirketin ilgili olduğu diğer kamu kurum ve kuruluşlarının gündeme madde konulmasına ilişkin bir talebi olmamıştır.

Şirket'in 2017 yılına ait Ortaklar Olağan Genel Kurul Toplantısı 26 Mart 2018 Pazartesi günü, saat 10:00'da İstanbul, Beşiktaş, 4. Levent, Sabancı Center Sadıka Ana 2 Toplantı Salonu'nda İstanbul Valiliği Ticaret İl Müdürlüğü'nün 23.03.2018 tarih ve 33044779 sayılı yazısı ile görevlendirilen Bakanlık Temsilcisi Hakan ÖZKAN'ın gözetiminde yapılmıştır.

Pay sahipleri, Olağan Genel Kurul toplantısına fiziki ortamda ve elektronik ortamda bizzat kendileri ve ayrıca temsilcileri vasıtasıyla katılmışlardır. Pay sahipleri dışında menfaat sahipleri ve medyanın katılımı olmamıştır.

Toplantı, Yönetim Kurulu Başkanı Cenk ALPER tarafından Şirket denetçisinin toplantıda hazır bulunduğu belirtilerek elektronik ve fiziki ortamda eş zamanlı olarak açıklarak gündem maddelerinin görüşülmesine geçilmiştir.

Genel Kurul toplantısına ait çağrı; Kanun ve Esas Sözleşme'de öngörüldüğü gibi ve gündemi de ihtiva edecek şekilde, www.kap.gov.tr adresinde, Merkezi Kayıt Kuruluşu A.Ş.'nin Elektronik Genel Kurul Sistemi üzerinde ve ayrıca Şirket internet sitesinde ilan edilmiş ve toplantı gün ve gündeminin bildirilmesi suretiyle mevzuat ile öngörülen usullerin yanı sıra mümkün olan en fazla sayıda pay sahibine ulaşmayı sağlayacak elektronik haberleşme dahil her türlü iletişim vasıtası ile Genel Kurul toplantı tarihinden asgari 21 gün öncesinden süresi içinde yapılmıştır.

2017 yılı Olağan Genel Kurul Toplantısı'nda toplantı nisabı şirket sermayesinin %78,92'sidir.

Şirketimizin, 26 Mart 2018 Pazartesi günü saat 10:00'da İstanbul, Beşiktaş, 4. Levent, Sabancı Center Sadıka Ana 2 Toplantı Salonu'nda yapılan 2017 Yılı Olağan Genel Kurul Toplantısında özet olarak aşağıdaki kararlar alınmıştır:

1. Toplantı Başkanı olarak Cenk ALPER görev yapmıştır. Başkan, Şerafettin KARAKIŞ'I Oy Toplama Memuru, Özge SEKMEN'i de Tutanak Yazmanı olarak belirlemiş ve Toplantı Başkanlığı oluşturmuştur. Ayrıca Elektronik Genel Kurul Sistemini kullanmak üzere Esat KOCADAYI'yı görevlendirmiştir.
2. 2017 Yılı Yönetim Kurulu Faaliyet Raporu okunmuş kabul edildi ve görüşüldü.
3. 2017 Yılı Denetçi Raporları'nın sonuç kısımları okunmuş kabul edildi.
4. 2017 Yılına ait Konsolide Finansal Tablolar okunmuş kabul edildi, görüşüldü ve onaylandı.

Kurumsal Yönetim

KURUMSAL YÖNETİM İLKELERİNE UYUM RAPORU

5. 2017 Yılı faaliyetlerinden dolayı Yönetim Kurulu üyeleri ibra edildiler.

6. 2017 yılı için 194.529.076,00 TL sermayeyi temsil eden pay sahiplerine hukuki durumlarına bağlı olarak brüt %34,383, net %29,22555 oranında toplam 66.884.932,20 TL Kâr Payı ödenmesine, Kâr Paylarının 2 Nisan 2018 tarihinden itibaren nakden dağıtılmasına karar verildi.

7. 3 yıl süre için görev yapmak üzere Şirketin Yönetim Kurulu Üyeliklerine Cenk ALPER, Vecih YILMAZ, Nevra ÖZHATAY ve Mehmet YILDIZ'ın, Bağımsız Yönetim Kurulu Üyeliklerine Mehmet SAMİ ve Muharrem DÖRTKAŞLI'nın seçilmelerine karar verildi.

8. Yönetim Kurulu Üyeleri'ne görev süreleri boyunca 8.000,00 TL aylık brüt ücret ödenmesine karar verildi.

9. KPMG Bağımsız Denetim ve Serbest Muhasebeci Mali Müşavirlik Anonim Şirketi'nin 1 yıl süreyle denetçi olarak seçilmesine karar verildi.

10. 2017 Yılı içinde toplam 12.371.425 TL tutarında bağış ve yardım yapıldığı ortakların bilgisine sunuldu ve onaylandı.

11. Şirket'in Esas Sözleşmesi'ne göre yapması gereken bağışlar haricinde, 2018 yılında yapacağı bağışların sınırının 500.000 TL olarak belirlenmesi kabul edildi.

12. Yönetim Kurulu Başkan ve Üyelerine Türk Ticaret Kanunu'nun 395. ve 396. Maddelerinde yazılı muameleleri yapabilmeleri hususunda izin verilmesine karar verildi.

Genel Kurul'da;

Pay sahiplerine eşit şartlarda görüşlerini açıklama ve soru sorma hakkı tanınmıştır. Toplantı sırasında gündem dışı söz almak isteyen ortak olmamış ve Şirket Yönetimine herhangi bir soru sorulmamıştır.

Genel Kurulda pay sahipleri tarafından gündem maddeleri haricinde herhangi bir öneri sunulmamıştır.

Genel Kurul toplantı tutanakları KAP'ta, Ticaret Sicil Gazetesi'nde ve Elektronik Genel Kurul Sistemi'nde yayımlanmak suretiyle kamuya paylaşılmış ayrıca Şirket internet sitesinde de genel kurula yönelik her türlü ilan, belge ve doküman pay sahiplerinin ve tüm menfaat sahiplerinin bilgisine sunulmuştur.

Genel kurul dokümanları 2005 yılından itibaren devamlı olarak Şirket'in genel merkezinde pay sahiplerinin incelenmesine sunulmuş olup; aynı zamanda bu dokümanlara www.kap.gov.tr adresinde ve Şirket internet sitesinden de erişilebilmektedir.

2018 yılı içerisinde Olağanüstü Genel Kurul Toplantısı yapılmamıştır.

2.4. Oy Hakları ve Azlık Hakları

Şirket Esas Sözleşmesinde imtiyazlı herhangi bir oy hakkı tanınmamıştır.

Her bir pay için tek bir oy hakkı bulunmaktadır.

Şirketimizin karşılıklı hissedarlık menfaatleri içerisinde olduğu herhangi bir şirket mevcut değildir.

Yönetim Kurulunda azınlık pay sahipleri ve menfaat sahipleri temsil edilmemektedir. Ancak, azınlık hissedarlar başta olmak üzere tüm hissedarları ve menfaat sahiplerini eşit olarak temsil etmek üzere Yönetim Kurulunda iki bağımsız yönetim kurulu üyesi görev yapmaktadır.

Şirketimizce Türk Ticaret Kanunu ve Sermaye Piyasası Kanunu düzenlemelerine uygun olarak azınlık haklarının kullanılmasına önem verilmekte olup, 2018 yılı on iki aylık dönemde buna ilişkin eleştiri ya da şikayet olmamıştır.

2.5. Kâr Payı Hakkı

Şirketin kârına katılım konusunda imtiyaz bulunmamaktadır.

Şirketin yazılı bir Kâr Dağıtım Politikası vardır.

Kâr Dağıtım Politikası;

Şirketimizin 16 Mart 2015 tarihli Yönetim Kurulu Kararı ile, Sermaye Piyasası Mevzuatındaki son değişiklikler çerçevesinde revize edilen Kâr Dağıtım Politikası www.kap.gov.tr ve Şirket internet sitesinde pay sahipleri ve menfaat sahiplerinin bilgisine sunulmuş olup, 23 Mart 2016 tarihinde yapılan 2015 Yılı Olağan Genel Kurul toplantısında onaylanmıştır.

2.6. Payların Devri

Şirket esas sözleşmesinde pay (Hisse) devrini kısıtlayan herhangi bir hüküm bulunmamaktadır.

Şirket paylarının devri Türk Ticaret Kanunu ve Sermaye Piyasası Kanunu hükümleri çerçevesinde gerçekleştirilir.

BÖLÜM III - KAMUYU AYDINLATMA VE ŞEFFAFLIK

3.1. Bilgilendirme Politikası

Şirket'te, SPK'nın Kurumsal Yönetim İlkelerine uygun bir Bilgilendirme Politikası yürürlüktedir.

Bilgilendirme Politikası; Sermaye Piyasası Mevzuatındaki son değişiklikler çerçevesinde 23 Mart 2015 tarihinde Kurumsal Yönetim Komitesi tarafından güncellenmiş olup, Yönetim Kurulu tarafından onaylanmasını takiben aynı gün Özel Durum Açıklaması ile www.kap.gov.tr adresinde kamuya açıklanmış ve Şirket internet sitesinde pay sahipleri ve menfaat sahiplerinin bilgisine sunulmuştur.

Şirket kamunun aydınlatılması ve Bilgilendirme Politikasının izlenmesi, gözetimi ve geliştirilmesi Yönetim Kurulu'nun yetki ve sorumluluğu altındadır.

Finans Genel Müdür Yardımcılığı bünyesindeki Yatırımcı İlişkilerinden sorumlu Kurumsal Finansman ve Yatırımcı İlişkileri Global Finans Müdürlüğü kamuyu aydınlatma ile ilgili her türlü hususu gözetmek ve izlemek üzere görevlendirilmiştir.

Mevzuat gereği yayınlanması zorunlu olan bu bildirimler dışında kalan ve ticari sır niteliği taşımayan, ancak yatırımcıları ilgilendirebilecek diğer konular da, kişi ve kuruluşlara SPK'nın "İçsel Bilgilerin Kamuoyuna Açıklanması" esasları doğrultusunda, zamanında, doğru, eksiksiz, anlaşılabilir bir biçimde duyurulmaktadır.

3.2. Kurumsal İnternet Sitesi ve İçeriği

Şirketimizin kurumsal internet sitesi mevcut olup, adresi <http://www.kordsa.com>'dur.

İnternet sitesinin içeriği Türkçe ve İngilizcedir.

Sitenin kullanım şartları sitede Yasal Bilgi kısmında menfaat sahiplerinin bilgisine sunulmuştur.

İnternet sitesinde Türkçe olarak bulunan bilgilerin büyük ölçüde İngilizce olarak da verilmesi için başlatılan çalışmalar sürdürülmektedir. Yıllık bazda hazırlanmış Finansal Raporlar, Faaliyet Raporu ve bazı bilgiler İngilizce olarak yer almaktadır. İnternet sitesinin geliştirilmesine yönelik çalışmalara sürekli olarak devam edilir.

3.3. Faaliyet Raporu

Şirketimiz faaliyet raporlarında Kurumsal Yönetim İlkeleri'nde sayılan bilgilerin tümüne yer verilmiş ancak; yönetim kurulu ve üst düzey yöneticilere sağlanan ücretler ile diğer tüm menfaatlara kişi bazında yer verilmemiştir. Yöneticilere sağlanan menfaatler toplam tutar olarak açıklanmaktadır.

Kurumsal Yönetim

KURUMSAL YÖNETİM İLKELERİNE UYUM RAPORU

BÖLÜM IV - MENFAAT SAHİPLERİ

4.1. Menfaat Sahiplerinin Bilgilendirilmesi

Şirketle doğrudan ilişki içinde olan çalışanlar, müşteriler, tedarikçiler, sendikalar, sivil toplum kuruluşları, devlet, potansiyel yatırımcılar ve benzerleri, menfaat sahibi olarak düşünülmektedir. Şirket, menfaat sahipleri ile işbirliği içerisinde olmanın uzun dönemde Şirket menfaatine olacağını dikkate alarak, menfaat sahiplerinin mevzuat, karşılıklı anlaşma ve sözleşmelerle elde ettikleri haklarına saygı duymakta ve bunları korumaktadır.

Şirket Bilgilendirme Politikası çerçevesinde, ticari sır niteliği taşımayan bilgiler, şeffaf olarak kamuya yapılan açıklamalar, medya, toplantılar ve benzerleri aracılığıyla menfaat sahipleri ile paylaşılmaktadır.

Menfaat sahipleri, Şirket hakkındaki gelişmeleri, ilgili mevzuat gereği kamuya yapılan açıklamalar aracılığı ile öğrenmektedir. Kamuya ilişkin bilgilendirmeler; özel durum açıklamaları, mali tablo ve raporlar, yıllık faaliyet raporları, internet sayfası, sunumlar, yatırımcı toplantıları ve telekonferanslar, bilgilendirme yazıları, basın bültenleri, Ticaret Sicil Gazetesi gibi bilgilendirme araçları ile yapılır. Sermaye Piyasası Mevzuatı ve Türk Ticaret Kanunu (TTK) hükümleri saklı kalmak üzere, Kordsa tarafından kullanılan temel kamuyu aydınlatma yöntem ve araçları aşağıda belirtilmiştir;

- Kamuyu Aydınlatma Platformu (KAP) aracılığıyla iletilen özel durum açıklamaları,
- Kamuyu Aydınlatma Platformu'na (KAP) Periyodik olarak iletilen mali tablo ve dipnotları, bağımsız denetim raporu, beyanlar ve faaliyet raporu,
- Türkiye Ticaret Sicili Gazetesi vasıtasıyla yapılan ilanlar ve duyurular (izahname, sirküler, genel kurul çağrısı vb.),
- Yazılı ve görsel medya vasıtasıyla yapılan basın açıklamaları,
- Reuters, Foreks vb. veri dağıtım kuruluşlarına yapılan açıklamalar,
- Sermaye piyasası katılımcıları ile yüz yüze veya tele-konferans vasıtasıyla yapılan bilgilendirme görüşme ve toplantıları,
- Kurumsal İnternet Web Sitesi, (www.kordsa.com) bilgilendirmeleri,
- Telefon, cep telefonu üzerinden iletişim (wap ve benzeri teknolojiler), elektronik posta (yatirimciliskileri@kordsa.com), telefaks vb. iletişim yöntem ve araçları üzerinden yapılan açıklamalar.

SPK mevzuatı doğrultusunda yapılan ve kamuoyuna açıklanan mali tablo ve raporların içerdiği bilgilerin yanı sıra (henüz kamuoyuna açıklanmamış olan bilgiler haricinde); Şirket çalışanları, müşteriler, sendikalar, sivil toplum kuruluşları, devlet, potansiyel yatırımcılar gibi menfaat sahiplerine, kendilerini ilgilendirebilecek konularda, istek halinde sözlü veya yazılı bilgi de sağlanmaktadır. Şirket çalışanları ayrıca uzmanlık alanlarında ve ilgili oldukları genel konularda yapılan toplantılar, düzenlenen seminerler, eğitimler ve e-posta kanalıyla gönderilen bilgiler vasıtasıyla bilgilendirilmektedir. Çalışanlar için bir portal mevcuttur ve kendilerini ilgilendirecek her türlü bilgi ve belgeye bu portal kanalı ile ulaşmaları sağlanmaktadır.

Çalışanlar şirket iletişim ağı üzerinde bulunan e-uygulamalar ile kendilerini ilgilendirecek her türlü bilgi ve dokümanlara ulaşabilmekte farklı süreçleri elektronik ortamda yönetebilmektedirler.

Müşteri ve tedarikçilerle her konuda bilgi alışverişi yapılmakta, süreçleri iyileştirmek için ortak çalışmalar ve projeler yürütülmektedir.

Şirket çalışanlarının faydalandığı, her üç ayda bir yayımlanan ve ücretsiz olarak dağıtılan Kordsa Dünyası dergisi yürürlüktedir. Ayrıca Şirketimiz, menfaat sahiplerinin haklarını korumak üzere etik ilkeler benimsemiş ve kuralları yönetmek üzere etik kurullar oluşturmuştur.

Menfaat sahipleri, Şirket'in hakim ortağı Sabancı Holding'in etik kurallarına ve etik kuruluna, kurulun e-posta (etik@sabanci.com) adresine ve telefonuna <http://www.sabanci.com.tr> adresinden, Şirket İş Etiği Kuralları'na, Şirket'in, doğrudan bağlı ve dolaylı bağlı ortaklıklarının Etik Kural Danışmanları'na, danışmanlarının isim, e-posta adresleri (etik.tr@kordsa.com) ve telefonlarına <http://www.kordsa.com> adresinden ulaşabilmektedirler.

Kordsa'nın 5 ülkede yürütülen tüm etik faaliyetleri Global İnsan Kaynakları ve Bilgi Teknolojileri Direktörü Nazan KESKİN tarafından yönetilmekte olup; Türkiye'nin etik faaliyetleri ise Kordsa İzmit İnsan Kaynakları ve Bilgi Teknolojileri Grup Müdürü, Kordsa Türkiye Etik Kurul danışmanı Elif GÜL tarafından yönetilmektedir.

Menfaat sahiplerinin Şirket'in mevzuata aykırı ve etik açıdan uygun olmayan işlemlerini Kurumsal Yönetim Komitesine ve Denetimden Sorumlu Komite'ye iletebilmesi için gerekli mekanizma şirket tarafından oluşturulmuştur.

4.2. Menfaat Sahiplerinin Yönetime Katılımı

Menfaat sahiplerinin yönetime katılımı konusunda bir model veya mekanizma oluşturulmamıştır. Ancak Yönetim Kurulunda yer alan bağımsız üyeler Şirketin ve pay sahiplerinin yanı sıra tüm menfaat sahiplerinin de yönetimde temsil edilmesini mümkün kılmaktadır.

Pay sahiplerinin yönetime katkısı Genel Kurulda olmakta, pay sahiplerine eşit şartlar altında düşüncelerini açıklama ve soru sorma olanağı verilmektedir. Yönetim Kurulu üyelerinin tamamı Genel Kurulda menfaat sahiplerinin bağlılık ve memnuniyet boyutları hakkındaki görüşleri alınarak ölçülmekte ve fırsat katılımı ile yapılan oylama sonucu seçilmektedir.

Şirketimizde, çalışanların ana politikaların oluşumuna katkısının olmasını, politikaların Şirket bütününe yayılmasını ve hedeflere dönüştürülmesini, planlanan uygulamaların gerçekleştirilmesini ve uygulama sonuçlarının gözden geçirilerek, sürekli iyileştirmenin sağlanmasını teşvik eden bir yönetim modeli uygulanmaktadır.

Beyaz yaka çalışanlarımızın yönetime katılımı, periyodik toplantılar, yıllık hedef belirleme ve performans değerlendirilme görüşmeleri ile de yapılmaktadır. Çalışan Bağlılığı Anketi uygulaması ile beyaz yaka ve mavi yaka çalışanlarımızın alanlarına odaklanılarak aksiyon planları oluşturulmaktadır. Ayrıca 360 derece geri bildirim mekanizması ile çalışanlar, yönetime ve çalışma arkadaşlarına geri bildirim vermekte ve sonuçlar, çeşitli yönetim toplantılarında ele alınarak gerekli değişimler için aksiyon planları oluşturulmaktadır. Bu yaklaşımlar ile çalışanların, Şirketin etkin yönetimini temin için gerekli katılım ve katkıları sağlanmaktadır.

Mavi yaka çalışanlarımızın çalışma koşulları, çalışma ortamı ve çalışanlara sağlanan haklar ve benzeri konularda düzenlemeler yapılırken birlikte çalışılmakta, toplantılar yapılmakta ve Sendikali çalışanlarımızın üyesi bulunduğu Türkiye Tekstil Örne ve Giyim Sanayii İşçileri Sendikası (TEKSİF) ve Şirketimizin üyesi bulunduğu Türkiye Tekstil Sanayii İşverenleri Sendikası'nın görüşleri alınmaktadır.

4.3. İnsan Kaynakları Politikası

Şirket'in yürürlükteki insan kaynakları politikası ve uygulamaları aşağıda sunulmuş olup; aynı zamanda <http://www.kordsa.com> adresinde ilan edilmiştir. İlgili faaliyetler Global İnsan Kaynakları ve Bilgi Teknolojileri Direktörü Nazan Keskin tarafından yönetilmektedir.

Ulusal ve uluslararası pazarlarda faaliyet gösteren Sabancı Topluluğu şirketleri gibi Kordsa'da, bulunduğu pazarlardaki yerel hukuk kurallarına ve varsa toplu iş sözleşmesi gibi özel hukuk kurallarına saygılı ve uygun davranır. Çalışanların iş sözleşmelerinin başlamasından sona ermesine kadar geçen süreçte, tüm hak ve alacaklarının korunması ve ödenmesi konusunda gerekli özeni gösterir.

Yurtdışı Görevlendirmeler

Global bir şirket olarak, farklı olgunluktaki Kordsa işletmelerine, diğer işletmelerdeki bilgi birikimini taşımak ve çalışanlara farklı deneyim fırsatları sunabilmek kurumun öncelikli İK hedefleri arasında yer almaktadır. Bu doğrultuda çalışanlarımız yurtdışı görevlendirme sistemi içinde farklı ülkelerdeki Kordsa şirketlerinde kısa veya uzun süreli görevlerde bulunmaktadır.

Kurumsal Yönetim

KURUMSAL YÖNETİM İLKELERİNE UYUM RAPORU

4.4. Etik Kurallar ve Sosyal Sorumluluk

Şirket tüm faaliyet ve ilişkilerini, menfaat sahiplerinin haklarının korunmasını, Şirket Yönetim Kurulu tarafından kabul edilmiş İş Etiği Kurallarına uygun olarak gerçekleştirmektedir.

Kordsa İş Etiği Kuralları, Şirketimizin müşterilerle, çalışanlarla, hissedarlarla, tedarikçilerle, iş ortaklarıyla, rakiplerle, çevreyle ve toplumla olan ilişkilerini düzenlemekte olup; yasal sorumluluklar, dürüstlük, gizlilik ve çıkar çatışması olmak üzere dört ana başlık altında toplanmıştır.

Bu hususta etik kuralları yönetmek üzere her bir üretim tesisimizde, Kordsa İş Etiği Kurallarının gereği gibi uygulanmasından sorumlu bir Etik Kural Danışmanı atanmış bulunmaktadır.

Söz konusu İş Etiği Kuralları, Şirket, Şirket'in doğrudan bağlı ve dolaylı ortaklıklarının Etik Kural Danışmanları, danışmanlarının isim, e-posta adresleri (etik.tr@kordsa.com) ve telefonları Şirketin <http://www.kordsa.com> adresinden erişilen web sitesinde kamuoyu ile paylaşılmakta, gerçekleştirilen düzenli eğitimler ile çalışanların konuya ilişkin farkındalıkları sağlanmaktadır.

Kordsa'nın 6 ülkede yürütülen tüm etik faaliyetleri Nazan Keskin, Global İnsan Kaynakları ve Bilgi Teknolojileri Direktörü tarafından yönetilmekte olup; Kordsa Türkiye'nin etik faaliyetleri ise İnsan Kaynakları ve Bilgi Teknolojileri Grup Müdürü, Kordsa Türkiye Etik Kural danışmanı Elif Gül tarafından yönetilmektedir.

Şirket, sosyal sorumluluk kapsamındaki görevlerini; sosyal amaçlı kurulmuş olan vakıflar, dernekler ile eğitim, öğretim kurumlarına, üniversitelere ve sair kişi, kurum ve kuruluşlara; Şirket esas sözleşmesi, İş Etiği kuralları başta olmak üzere Şirket politika ve prosedürleri, Sermaye Piyasası Mevzuatı, Türk Ticaret Kanunu ve ilgili mevzuata uygun olarak yapılan bağış ve yardımlar vasıtasıyla yerine getirmektedir. Bu kapsamda Şirket her yıl vergi öncesi kârının yüzde beşi tutarında bir meblağı Sabancı Üniversitesi'ne bağışlamaktadır.

Bağış ve Yardımlara ilişkin ayrıntılı bilgi Yönetim Kurulu Faaliyet Raporunun 4. Maddesinde "Şirket Faaliyetleri ve Faaliyetlere İlişkin Önemli Gelişmeler" kısmında "h) Dönem içinde yapılan bağış ve yardımlar" başlığı altında ayrıntılı olarak yer almaktadır.

Kordsa, sosyal sorumluluklarına karşı duyarlı olur; çevreye, tüketiciye, kamu sağlığına ilişkin düzenlemeler ile etik kurallara uyar. Şirket, uluslararası geçerliliğe sahip insan haklarına destek olur ve saygı gösterir. Rüşvet ve Yolsuzlukla Mücadele Politikası çerçevesinde irtikap ve rüşvet de dahil olmak üzere yolsuzluğun her türlüyle mücadele eder.

BÖLÜM V - YÖNETİM KURULU

5.1. Yönetim Kurulunun Yapısı ve Oluşumu

Şirket'in Yönetim Kurulu, Şirket faaliyetlerinin mevzuata, esas sözleşmeye, iç düzenlemelere ve belirlenen politikalara uygunluğunu gözetlemekte olup, aldığı stratejik kararlarla Şirketin risk, büyüme ve getirilerini dikkate alarak, uzun vadeli çıkarlarını gözeterek Şirketi idare ve temsil etmektedir.

Şirket'in yönetim kurulu, Türk Ticaret Kanunu hükümleri ve Şirket esas sözleşmesi doğrultusunda, 26 Mart 2018 tarihinde yapılan 2017 Yılı Olağan Genel Kurul Toplantısında, 2021 yılında yapılacak 2020 yılı Olağan Genel Kurul toplantısına kadar görev yapmak üzere seçilmiş altı üyeden oluşmaktadır.

Bağımsız Yönetim Kurulu Üyelerinin "Bağımsızlık Beyanları"na 26 Mart 2018 Tarihli 2017 Yılına ait Ortaklar Olağan Genel Kurul Toplantısına ilişkin Bilgilendirme Dokümanı içinde ve bu raporun ekinde (EK-1, EK-2) yer verilmiş olup, Şirket'in <http://www.kordsa.com> adresinde pay sahipleri ve menfaat sahiplerinin bilgisine sunulmuştur.

Şirketimiz Yönetim Kurulu'nun 4 Nisan 2018 tarih 2018/13 numaralı kararı ile 26 Mart 2018 tarihinde yapılan 2017 Yılı Ortaklar Olağan Genel Kurul Toplantısı sonrası Yönetim Kurulu kendi arasında şirket Esas Sözleşmesine uygun olarak görev dağılımı yapmıştır.

Yönetim Kurulu yapımız SPK tarafından belirlenen ilkelere uygun olarak oluşturulmuştur.

Şirket'in Yönetim Kurulu Üyeleri ve Bağımsız Yönetim Kurulu Üyeleri şöyledir:

1. Cenk ALPER:	Başkan
2. Mehmet YILDIZ:	Başkan Vekili
3. Hakan TİMUR:	Üye
	Kurumsal Yönetim Komitesi Üyesi
4. Vecih YILMAZ:	Üye
	Riskin Erken Saptanması Komitesi Üyesi
5. Semiha YAŞAR:	Bağımsız Üye
	Denetimden Sorumlu Komite Üyesi
	Kurumsal Yönetim Komitesi Üyesi
	Riskin Erken Saptanması Komitesi Başkanı
6. Mehmet SAMİ:	Bağımsız Üye
	Denetimden Sorumlu Komite Başkanı
	Kurumsal Yönetim Komitesi Başkanı
	Riskin Erken Saptanması Komitesi Üyesi

Şirket ana sözleşmesinin 19 ve 22 inci maddelerinde, yönetim kurulu üyelerinin nitelikleri ve seçilme koşulları belirtilmiştir. Gerekli görülen nitelikler SPK'nın Kurumsal Yönetim İlkeleri dahilindeki ilgili maddelerle örtüşmektedir.

Şirket'in yönetim kurulunun yönetim hakları ve temsil yetkileri ve Şirket'in Yöneticilerinin yetki ve sorumlulukları Şirket Esas Sözleşmesinin 14, 16, 17, 18, 19, 21 ve 22 inci maddelerinde tanımlanmıştır.

Kısıtlı yetki kullanımına ilişkin 6102 sayılı Türk Ticaret Kanunu'nun 367 ve 371'inci maddeleri ile Esas Sözleşmemizin 14, 16, 17 ve 21'inci maddeleri gereğince düzenlenen ve Yönetim Kurulumuzun 17 Nisan 2017 tarih ve 2017/15 sayılı kararı ile kabul edilen Kocaeli Ticaret Sicili Memurluğu'nca 24.04.2017 tarihinde tescil edilen 17 Nisan 2017 tarih ve 2 numaralı İç Yönerge kapsamında Kordsa Teknik Tekstil Anonim Şirketi'nin yönetimi, temsili ve ilzami ile bu yetkilerin devri hususları düzenlenmiştir.

Bu kapsamda; 04.04.2018 Tarih 2018/15 Nolu Yönetim Kurulu Kararı ile Şirketin imza yetkilileri belirlenmiş, 55 numaralı imza sirküleri düzenlenmiş 24 Nisan 2018 tarihinden itibaren yürürlüğe girmiştir.

2018 yılı on iki aylık döneminde, Sermaye Piyasası Kurulu Kurumsal Yönetim İlkeleri'nin 1.3.7. numaralı maddesinde belirtilen; Şirketin Yönetim kontrolünü elinde bulunduran pay sahipleri, yönetim kurulu üyeleri, idari sorumluluğu bulunan yöneticileri ve bunların eş ve ikinci dereceye kadar kan ve sıhrî hısımları, ortaklık veya bağlı ortaklıkları ile çıkar çatışmasına neden olabilecek önemli bir işlemlerde bulunmamışlar, ortaklığın veya bağlı ortaklıklarının işletme konusuna giren ticari iş türünden bir işlemi kendi veya başkası hesabına yapmamışlar, aynı tür ticari işlemlerle uğraşan bir başka ortaklığa sorumluluğu sınırsız ortak sıfatıyla girmemişlerdir. Bu konudaki gelişmeler hakkında Genel Kurul'da ayrı bir gündem maddesi ile pay sahiplerine bilgi verilmektedir.

26 Mart 2018 tarihinde yapılan 2017 Yılı Ortaklar Olağan Genel Kurul Toplantısında; Yönetim Kurulu Başkan ve Üyelerine, Türk Ticaret Kanunu'nun 395. ve 396. Maddelerinde yazılı muameleleri yapabilmeleri hususunda izin verilmiştir.

Kurumsal Yönetim İlkeleri 4.3.9. maddesinde yer alan "yönetim kurulunda kadın üye oranı için % 25'ten az olmamak kaydıyla hedef oran ve hedef zaman belirlir ve bu hedeflere ulaşmak için politika oluşturur" tavsiyesine ilişkin bir Şirket politikası bulunmamasına rağmen bu konuda gerekli özen gösterilmekte olup Kordsa Yönetim Kurulu üyelerinden biri kadındır.

2018 yılı on iki aylık döneminde, Şirket yönetim kurulu üyeleri, Genel Kurul tarafından kendilerine Türk Ticaret Kanunu 395 ve 396'ncı maddeleri doğrultusunda izin verilmekle birlikte, Şirket ile kendisi veya başkası adına işlemler yapmamış ve aynı faaliyet konularında rekabet edecek girişimlerde bulunmamıştır.

2018 yılı on iki aylık dönemde Yönetim Kurulunda değişiklikler olmuştur.

Kurumsal Yönetim

KURUMSAL YÖNETİM İLKELERİNE UYUM RAPORU

Yönetim Kurulu Üyesi Nevra ÖZHATAY 21 Eylül 2018 tarihi itibarıyla görevinden ayrılmış, yerine Hakan TİMUR atanmıştır.

Bağımsız Yönetim Kurulu Üyesi Muharrem DÖRTKAŞLI 15 Kasım 2018 tarihi itibarıyla görevinden ayrılmış, yerine Semiha YAŞAR atanmıştır.

Yönetim Kurulu:

1. Cenk ALPER	Yönetim Kurulu Başkanı
Görev Süresi:	26 Mart 2018 - Mart 2021 (2020 yılı Olağan Genel Kurul toplantısına kadar)
Şirket Dışında Yürüttüğü Görevleri:	
Grup İçi	HACI ÖMER SABANCI HOLDİNG A.Ş. Sanayi Grup Başkanı SABANCI DİJİTAL TEKNOLOJİ HİZMETLERİ ANONİM ŞİRKETİ Yönetim Kurulu Üyesi BRİSA BRIDGESTONE SABANCI LASTİK SANAYİ VE TİCARET A.Ş. Yönetim Kurulu Başkanı ENERJİSA ENERJİ A.Ş. Yönetim Kurulu Üyesi ENERJİSA ÜRETİM SANTRALLERİ A.Ş. Yönetim Kurulu Üyesi TEMSA İŞ MAKİNALARI İMALAT PAZARLAMA VE SATIŞ A.Ş. Yönetim Kurulu Başkanı TEMSA MOTORLU ARAÇLAR PAZARLAMA VE DAĞITIM A.Ş. Yönetim Kurulu Başkanı TEMSA ULAŞIM ARAÇLARI SANAYİ VE TİCARET A.Ş. Yönetim Kurulu Başkanı
Grup Dışı	İSO - İstanbul Sanayi Odası Üyesi KalDer - Türkiye Kalite Derneği Üyesi TÜSİAD - Türk Sanayicileri ve İşadamları Derneği Üyesi Türkiye - Amerika İş Birliği Kurulu Üyesi
2. Mehmet YILDIZ	Yönetim Kurulu Başkan Vekili
Görev Süresi:	26 Mart 2018 - Mart 2021 (2020 yılı Olağan Genel Kurul toplantısına kadar)
Şirket Dışında Yürüttüğü Görevleri:	
Grup İçi	Araştırma Süreçlerinden Sorumlu Rektör Yardımcısı- Sabancı Üniversitesi. Profesör- Üretim Mühendisliği Programı, Malzeme Bilimi ve Nano Mühendisliği Programı, Mühendislik ve Doğa Bilimleri Fakültesi, Sabancı Üniversitesi Direktör - Sabancı Üniversitesi-Kordsa Kompozit Teknolojileri Mükemmeliyet Merkezi Direktör - Sabancı Üniversitesi Tümleştirilmiş Üretim Teknolojileri Araştırma ve Uygulama Merkezi
Grup Dışı	Kastamonu Entegre Ağaç Sanayi ve Ticaret A.Ş. Ar-Ge Danışma Kurulu Üyesi

3. Hakan TİMUR	Yönetim Kurulu Üyesi
Görev Süresi:	21 Eylül 2018 - Mart 2021
	(2020 yılı Olağan Genel Kurul toplantısına kadar)
Şirket Dışında Yürüttüğü Görevleri:	
Grup İçi	HACI ÖMER SABANCI HOLDİNG A.Ş. İnsan Kaynakları Grup Başkanı HACI ÖMER SABANCI HOLDİNG A.Ş. Yürütme Kurulu Üyesi AFYON ÇİMENTO SANAYİ T.A.Ş. Yönetim Kurulu Üyesi AVİVASA EMEKLİLİK VE HAYAT A.Ş. Yönetim Kurulu Üyesi - Kurumsal Yönetim Komitesi Üyesi CARREFOURSA CARREFOUR SABANCI TİCARET MERKEZİ A.Ş. Yönetim Kurulu Üyesi - Kurumsal Yönetim Komitesi Üyesi TEKNOSA İÇ VE DIŞ TİCARET A.Ş. Yönetim Kurulu Başkan Yardımcısı SABANCI DİJİTAL TEKNOLOJİ HİZMETLERİ A.Ş. Yönetim Kurulu Başkan Vekili
Grup Dışı	ÖZEL SEKTÖR GÖNÜLLÜLER DERNEĞİ (ÖSGD) Yönetim Kurulu Üyesi TÜSİAD-Türk Sanayicileri ve İşadamları Derneği Üyesi
4. Vecih YILMAZ	Yönetim Kurulu Üyesi
Görev Süresi:	26 Mart 2018 - Mart 2021 (2020 yılı Olağan Genel Kurul toplantısına kadar)
Şirket Dışında Yürüttüğü Görevleri:	
Grup İçi	HACI ÖMER SABANCI HOLDİNG A.Ş. Finans Direktörü YÜNİSA YÜNLÜ SANAYİ VE TİCARET A.Ş. Yönetim Kurulu Üyesi - Kurumsal Yönetim Komitesi Üyesi - Riskin Erken Saptanması Komitesi Üyesi
Grup Dışı	İstanbul Serbest Muhasebeci Mali Müşavirler Odası (İSMMM) Üyesi
5. Semiha YAŞAR	Bağımsız Yönetim Kurulu Üyesi Denetimden Sorumlu Komite Üyesi Kurumsal Yönetim Komitesi Üyesi Riskin Erken Saptanması Komitesi Başkanı
Görev Süresi:	15 Kasım 2018 - Mart 2021 (2020 yılı Olağan Genel Kurul toplantısına kadar)
Şirket Dışında Yürüttüğü Görevleri:	
Grup İçi	-
Grup Dışı	SEMPRO DANIŞMANLIK, MÜHENDİSLİK HİZMETLERİ VE TEMSİLCİLİK LTD. ŞTİ. Kurucusu ve işletmecisi LİMAK VAKFI Türkiye'nin Mühendis Kızları Programı Mentör TMMOB MAKİNA MÜHENDİSLERİ ODASI Ankara Şubesi Üyesi
Bağımsızlık Beyanı	EK-1'de verilmiştir.

Kurumsal Yönetim

KURUMSAL YÖNETİM İLKELERİNE UYUM RAPORU

6. Mehmet SAMİ	Bağımsız Yönetim Kurulu Üyesi Denetimden Sorumlu Komite Başkanı Kurumsal Yönetim Komitesi Başkanı Riskin Erken Saptanması Komitesi Üyesi
Görev Süresi:	26 Mart 2018 - Mart 2021 (2020 yılı Olağan Genel Kurul toplantısına kadar)
Şirket Dışında Yürüttüğü Görevleri:	
Grup İçi	AKÇANSA ÇİMENTO SANAYİ VE TİCARET A.Ş. Bağımsız Yönetim Kurulu Üyesi - Denetimden Sorumlu Komite Başkanı - Kurumsal Yönetim Komitesi Başkanı - Riskin Erken Saptanması Komitesi Üyesi ENERJİSA ENERJİ A.Ş. Bağımsız Yönetim Kurulu Üyesi - Kurumsal Yönetim Komitesi Başkanı - Denetim Komitesi Üyesi - Riskin Erken Saptanması Komitesi Üyesi
Grup Dışı	PRETIUM KURUMSAL DANIŞMANLIK A.Ş. Ortağı BCTT, The British Chamber of Commerce in Turkey - Kıdemli Danışman YÖNETİM KURULU ÜYELERİ DERNEĞİ - Kurucu Üye İstanbul Rotary Kulübü Derneği - Üye Propeller Club, İstanbul - Üye
Bağımsızlık Beyanı	EK-2'de verilmiştir.

Üst Yönetim:

1. Ali ÇALIŞKAN	Genel Müdür / CEO (Chief Executive Officer - İcra Kurulu Başkanı)
Şirket Dışında Yürüttüğü Görevleri:	
Grup İçi	Kordsa Inc. (ABD) Başkan Kordsa Inc. (ABD) Yönetim Kurulu Başkanı Nile Kordsa Company SAE (Mısır) Yönetim Kurulu Üyesi Kordsa Brasil S.A. Yönetim Kurulu Başkanı PT Indo Kordsa Tbk (Endonezya) Yürütme Kurulu Başkanı PT Indo Kordsa Polyester (Endonezya) Yürütme Kurulu Başkanı Thai Indo Kordsa CO. LTD. (Tayland) Yönetim Kurulu Üyesi TEXTILE PRODUCTS, INC. (ABD) - Yönetim Kurulu Üyesi TEXTILE PRODUCTS, INC. (ABD) - Başkan FABRIC DEVELOPMENT, INC. (ABD) - Yönetim Kurulu Üyesi FABRIC DEVELOPMENT, INC. (ABD) - Başkan ADVANCED HONEYCOMB TECHNOLOGIES CORPORATION (ABD) - Yönetim Kurulu Üyesi ADVANCED HONEYCOMB TECHNOLOGIES CORPORATION (ABD) - Başkan
Grup Dışı	DEİK-DİŞ EKONOMİK İLİŞKİLER KURULU Genel Kurul Üyesi, Türkiye-Amerika İş Konseyleri Türkiye-ABD İş Konseyi Yürütme Kurulu Üyesi, Türkiye-Asya Pasifik İş Konseyleri Türkiye-Endonezya İş Konseyi Yürütme Kurulu Üyesi, Türkiye-Tayland İş Konseyi Yürütme Kurulu Üyesi

2. İbrahim Özgür YILDIRIM	Genel Müdür Yardımcısı, Avrupa, Ortadoğu, Afrika (EMEA)
Şirket Dışında Yürüttüğü Görevleri:	
Grup İçi	Thai Indo Kordsa CO. LTD. (Tayland) Yönetim Kurulu Üyesi PT Indo Kordsa Tbk (Endonezya) Yürütme Kurulu Üyesi PT Indo Kordsa Polyester (Endonezya) Yürütme Kurulu Üyesi Kordsa Brasil S.A. Yönetim Kurulu Başkan Yardımcısı Vekili.
Grup Dışı	Kompozit Sanayicileri Derneği, Üyesi SAHA İstanbul; Savunma, Havacılık ve Uzay Kümelenmesi Derneği, Üyesi İTHİB - İstanbul Tekstil ve Hammaddeleri İhracatçı Birlikleri Yönetim Kurulu Üyesi
3. Volkan ÖZKAN	Genel Müdür Yardımcısı, Finans, Kurumsal Yönetim Komitesi Üyesi
Şirket Dışında Yürüttüğü Görevleri:	
Grup İçi	Kordsa Inc. (ABD) Yönetim Kurulu Üyesi Kordsa Inc. (ABD) Finanstan Sorumlu Başkan Yardımcısı. Kordsa Brasil S.A. Yönetim Kurulu Başkan Yardımcısı ADVANCED HONEYCOMB TECHNOLOGIES CORPORATION (ABD) - Yönetim Kurulu Üyesi ADVANCED HONEYCOMB TECHNOLOGIES CORPORATION (ABD) - CFO & Haznedar
Grup Dışı	DEİK-DİŞ EKONOMİK İLİŞKİLER KURULU Türkiye-Amerika İş Konseyleri Türkiye-Brezilya İş Konseyi Yürütme Kurulu Üyesi TÜYİD YENİ YATIRIMCI İLİŞKİLERİ DERNEĞİ Üyesi (Kordsa Temsili)
4. Mehmet Zeki KANADIKIRIK	Genel Müdür Yardımcısı, Asya Pasifik (APAC)
Şirket Dışında Yürüttüğü Görevleri:	
Grup İçi	PT Indo Kordsa Tbk (Endonezya) Yönetim Kurulu Başkanı ve Genel Müdür PT Indo Kordsa Polyester (Endonezya) Yönetim Kurulu Başkanı ve Genel Müdür Thai Indo Kordsa CO. LTD. (Tayland) Yönetim Kurulu Üyesi
Grup Dışı	İstanbul ODTÜ Mezunları Derneği Üyesi TMMO Makina Mühendisleri Odası Kocaeli Şubesi Üyesi TURKCHAM - Türk Ticaret Odası Endonezya Yönetim Kurulu Üyesi AMCHAM INDONESIA AMERICAN CHAMBER OF COMMECE IN INDONESIA AmCham Jakarta Üyesi
5. Abdülkadir TOPLU	Genel Müdür Yardımcısı, Kuzey ve Güney Amerika
Şirket Dışında Yürüttüğü Görevleri:	
Grup İçi	Kordsa Brasil S.A. Yönetim Kurulu Başkan Vekili Thai Indo Kordsa CO. LTD. (Tayland) Yönetim Kurulu Üyesi Kordsa Inc. (ABD) Yönetim Kurulu Üyesi ve Genel Müdür Kordsa Inc. (ABD) Operasyondan Sorumlu Başkan Yardımcısı ADVANCED HONEYCOMB TECHNOLOGIES CORPORATION (ABD) - Yönetim Kurulu Üyesi
Grup Dışı	-

Kurumsal Yönetim

KURUMSAL YÖNETİM İLKELERİNE UYUM RAPORU

6. Ufuk UZEL	Global Tedarik Zinciri Direktörü
Şirket Dışında Yürüttüğü Görevleri:	
Grup İçi	-
Grup Dışı	-
7. Vahe HANAMİRİAN	Global Müşteriler ve Pazar Geliştirme Direktörü
Şirket Dışında Yürüttüğü Görevleri:	
Grup İçi	-
Grup Dışı	-
8. Murat Oğuz ARCAN	Genel Müdür Yardımcısı, Kompozit, İnşaat ve İş Geliştirme
Şirket Dışında Yürüttüğü Görevleri:	
Grup İçi	Nile Kordsa Company SAE (Mısır) Yönetim Kurulu Üyesi TEXTILE PRODUCTS, INC. (ABD) - Yönetim Kurulu Üyesi TEXTILE PRODUCTS, INC. (ABD) - Hazinesdar FABRIC DEVELOPMENT, INC. (ABD) - Yönetim Kurulu Üyesi FABRIC DEVELOPMENT, INC. (ABD) - Hazinesdar ADVANCED HONEYCOMB TECHNOLOGIES CORPORATION (ABD) - Yönetim Kurulu Üyesi ADVANCED HONEYCOMB TECHNOLOGIES CORPORATION (ABD) - Genel Sekreter
Grup Dışı	-
9. Nazan KESKİN	Global İnsan Kaynakları ve Bilgi Teknolojileri Direktörü
Şirket Dışında Yürüttüğü Görevleri:	
Grup İçi	-
Grup Dışı	Türkiye Tekstil Sanayi İşverenleri Sendikası Danışma Kurulu Üyesi PERYÖN - Türkiye İnsan Yönetimi Derneği Üyesi
10. Devrim ÖZAYDIN	Global Teknoloji Direktörü
Şirket Dışında Yürüttüğü Görevleri:	
Grup İçi	-
Grup Dışı	Kocaeli ODTÜ Mezunları Derneği Üyesi TMMOB Kimya Mühendisleri Odası Üyesi Atatürkçü Düşünce Derneği Yahyakaptan Şubesi Üyesi

5.2. Yönetim Kurulunun Faaliyet Esasları

Yönetim Kurulu, görevlerini etkin olarak yerine getirebileceği sıklıkta toplanır, faaliyetlerini şeffaf, hesap verebilir, adil ve sorumlu bir şekilde yürütür, bunu yaparken de şirketin uzun vadeli çıkarlarını göz önünde bulundurur. Yönetim Kurulu'nun, ihtiyaç halinde ve yılda en az dört defa toplanması zorunludur. Yönetim Kurulu Kararları Türkçe ve İngilizce olarak alınır.

Şirketin 2018 yılı on iki aylık döneminde 32 adet Yönetim Kurulu kararı alınmış olup, bu kararların 20'si posta ve dolaşım yoluyla alınmıştır.

Yönetim Kurulu çalışma esasları, toplantı ve karar nisapları Şirket esas sözleşmesinin 14, 15, 16, 17, 18, 19, 21, 22 inci maddelerinde yer alan hükümler dikkate alınarak yerine getirilir.

2018 yılı on iki aylık döneminde yapılan toplantılarda Yönetim Kurulu Üyeleri tarafından alınan kararlar aleyhinde farklı görüş açıklanmamıştır.

5.3. Yönetim Kurulu Bünyesinde Oluşturulan Komitelerin Sayı, Yapı ve Bağımsızlığı

Yönetim Kurulu görev ve sorumluluklarını yerine getirirken komite çalışmalarından faydalanmaktadır. Komiteler tarafından yapılan çalışmalar sonucu alınan kararlar Yönetim Kuruluna öneri olarak sunulmakta, nihai kararı Yönetim Kurulu almaktadır. Yönetim kurulunda, Kurumsal Yönetim Tebliği'nin 4.5. "Yönetim Kurulu Bünyesinde Oluşturulan Komiteler" maddesi gereğince,

Denetimden Sorumlu Komite, Kurumsal Yönetim Komitesi ve Riskin Erken Saptanması Komitesi haricinde herhangi bir komite kurulmamıştır.

Denetimden Sorumlu Komite; SPK mevzuatında denetim komitesi için öngörülen görevleri yerine getirmektedir. Ayrıca şirketin muhasebe sistemi, finansal bilgilerin kamuya açıklanması, bağımsız denetimi ve şirketin iç kontrol sisteminin işleyişinin ve etkinliğinin gözetimini yerine getirmektedir.

Kurumsal Yönetim Komitesi; Şirketin Kurumsal Yönetim İlkelerine uyumunu izler, iyileştirici önerilerde bulunur, Yatırımcı İlişkileri Bölümü'nün çalışmalarını gözetir. Kurumsal Yönetim Komitesi bunların dışında "Aday Gösterme Komitesi" ve "Ücret Komitesi" fonksiyonlarını da yerine getirmektedir.

Riskin Erken Saptanması Komitesi; Şirket'in varlığını, gelişmesini ve devamını tehlikeye düşürebilecek risklerin tanımlanması, erken teşhisi, tespit edilmesi, krizlerin önlenmesi modellerinin ve yönetim sistemlerinin oluşturulması, risklerle ilgili gerekli önlemlerin uygulanması ve riskin yönetilmesi amacıyla çalışmalar yapar.

Kurumsal Yönetim Tebliği'nin 4.5.5. maddesinde "bir yönetim kurulu üyesinin birden fazla komitede yer almaması" tavsiyesine uyulmasına özen gösterilmesine rağmen, komite üyeliğinin gerektirdiği iş uzmanlığı nedeniyle, bir Yönetim Kurulu üyemiz, birden fazla komitede üye olabilmektedir.

Bu doğrultuda Şirketimiz Yönetim Kurulu Üyesi Hakan TİMUR Kurumsal Yönetim Komitesinde, Vecih YILMAZ Risk Komitesinde, Şirketimiz Bağımsız Yönetim Kurulu Üyesi Semiha YAŞAR Denetim Komitesinde, Kurumsal Yönetim Komitesinde ve Risk Komitesinde, Mehmet SAMİ ise Denetim Komitesinde, Kurumsal Yönetim Komitesinde ve Risk Komitesinde görev almışlardır.

DENETİMDEN SORUMLU KOMİTE, KOMİTE ÜYELERİ VE ÇALIŞMA ESASLARI

Adı Soyadı	Görevi	Yönetim Kurulu Üyeliğinin Mahiyeti
Mehmet SAMİ	Denetimden Sorumlu Komite Başkanı	Bağımsız Yönetim Kurulu Üyesi Kurumsal Yönetim Komitesi Başkanı Riskin Erken Saptanması Komitesi Üyesi
Semiha YAŞAR	Denetimden Sorumlu Komite Üyesi	Bağımsız Yönetim Kurulu Üyesi Kurumsal Yönetim Komitesi Üyesi Riskin Erken Saptanması Komitesi Başkanı

Denetimden Sorumlu Komite

Sermaye Piyasası Kurulu'nun Seri:X, No:16 sayılı Sermaye Piyasasında Bağımsız Denetim Hakkında Tebliğine, Seri:X, No:19 Tebliği ile eklenen 28/A maddesi hükmü kapsamında, şirketin 17 Mart 2003 tarih 743 sayılı Yönetim Kurulu Kararı ile kurulan Denetimden Sorumlu Komite'nin görevi, Şirket Yönetim Kurulu'na; Şirket'in muhasebe sistemi, finansal raporlaması, kamuya açıklanan finansal bilgiler, iç denetim bölümünün faaliyetleri, bağımsız denetim ile iç kontrol sisteminin işleyiş ve etkinliği hakkında bilgi vermek ve Şirket'in başta Sermaye Piyasası Kurulu Mevzuatı olmak üzere ilgili yasa ve kanunlara, Kurumsal

Kurumsal Yönetim

KURUMSAL YÖNETİM İLKELERİNE UYUM RAPORU

Yönetim İlkeleri'ne ve Şirket'in etik kurallarına uyum konularındaki çalışmalarına destek olarak, bu konularla ilgili gözetim işlevini yerine getirmektedir.

Sermaye Piyasası Kurulu'nun II-17.1 sayılı "Kurumsal Yönetim Tebliği" kapsamında belirlenen kriterlere uygun olarak mevcut Denetimden Sorumlu Komite İç Tüzüğü'nün "6. GÖREV SÜRESİ" başlıklı maddesi Yönetim Kurulu'nun 21.09.2018 tarihli ve 2018/26 sayılı kararı ile revize edilerek onaylanmıştır.

Komitenin Yapısı ve Sorumluluk Alanları

26 Mart 2018 tarihinde yapılan 2017 Yılı Ortaklar Olağan Genel Kurul Toplantısında Bağımsız Yönetim Kurulu Üyesi seçilen Muharrem DÖRTKAŞLI ve Mehmet SAMİ Yönetim Kurulu'nun 4 Nisan 2018 tarih 2018/14 nolu kararı ile Denetimden Sorumlu Komite Üyeliklerine seçilmişlerdir.

Bağımsız Yönetim Kurulu Üyesi Muharrem DÖRTKAŞLI 15 Kasım 2018 tarihi itibarıyla görevinden ayrılmış, yerine Semiha YAŞAR atanmıştır. Semiha YAŞAR 15 Kasım 2018 tarih 2018/30 nolu kararı ile Denetimden Sorumlu Komite Üyeliğine seçilmiştir.

Üyeler doğrudan icra fonksiyonu üstlenmeyen ve Yönetim Kurulu'nda görevli bağımsız üye sıfatı taşıyan, mali konularda yeterli bilgi ve tecrübe sahibi kişilerden oluşur. Denetimden Sorumlu Komite Başkanı ve Üyesi Yönetim Kurulu tarafından atanır. Denetimden Sorumlu Komite'nin raportörlüğü, Şirket'in iç denetim birimi tarafından yürütülür. Raportör, Denetimden Sorumlu Komite Başkanı tarafından görevlendirilir. Denetimden Sorumlu Komite'ye işini görmesi için gerekli kaynak ve her türlü destek Yönetim Kurulu tarafından sağlanır.

Denetimden Sorumlu Komite, Şirket'in muhasebe sistemi, finansal bilgilerin kamuya açıklanması, bağımsız denetimin ve Şirket'in iç kontrol sisteminin, iç denetim bölümünün işleyişinin ve etkinliğinin gözetimini yapar. Dolayısıyla komite, finansal ve operasyonel faaliyetlerin gözlem altında tutulmasını, iç ve dış denetimin sağlıklı bir şekilde yapılmasını sağlar, mali tabloların gerçeğe uygunluğuyla ilgili görüş bildirir, bağımsız denetim kuruluşunun seçiminde Yönetim Kurulu'na tavsiyelerde bulunur, hukuka uygunluk, ahlak kuralları, çıkar çatışmaları ve kötü yönetim ile hileli işlemler konularındaki soruşturmalara ilişkin Şirket politikalarını ve iç denetim bölümü aracılığıyla kurumsal yönetim politikalarının uygunluğunu gözden geçirir, iç denetim bölümüyle bir araya gelerek iç kontrol sisteminin yeterliliğini görüşür ve düzenli olarak toplantılar yaparak yönetim kurulu, finansal yöneticiler bağımsız denetçiler ve iç denetim bölümü arasında bir iletişim köprüsü kurulmasını sağlar. Denetimden Sorumlu Komite; faaliyetlerini, görev ve sorumluluk alanıyla ilgili olarak ulaştığı tespit ve önerileri Yönetim Kurulu Başkanı'na sunar.

Komite Toplantıları

Denetimden Sorumlu Komite, Şirket merkezinde veya denetim komitesi başkanının daveti üzerine başka bir yerde, asgari üç ayda bir olmak üzere yılda en az dört kere toplanır. Komite, Yönetim Kurulu Başkanı veya Komite Başkanı tarafından olağanüstü toplantıya çağrılabilir. Denetçiler ve yöneticiler ile özel gündemle toplantı yapılabilir.

Denetimden Sorumlu Komite, 2018 yılı on iki aylık dönemde; 20 Şubat 2018, 2 Mayıs 2018, 8 Ağustos 2018 ve 5 Kasım 2018 tarihlerinde 4 defa toplanmış, denetim raporlarını incelemiş ve onaylamıştır.

Denetimden Sorumlu Komite, 13 Haziran 2013 tarih 28676 sayılı Resmi Gazetede yayımlanan, Sermaye Piyasası Kurulunun II.14.1 Sayılı Sermaye Piyasasında Finansal Raporlamaya İlişkin Esaslar Tebliğinin 9. Maddesinde belirtilen sorumlulukların yerine getirilmesi ve İç Tüzük Maddelerine göre;

20 Şubat 2018 tarihli toplantısında, aynı tarihte kamuya açıklanan 31 Aralık 2017 tarihli 2017 yılı bağımsız denetimden geçmiş konsolide finansal raporların,

2 Mayıs 2018 tarihli toplantısında, aynı tarihte kamuya açıklanan 31 Mart 2018 tarihli bağımsız denetimden geçmemiş özet konsolide finansal raporların,

8 Ağustos 2018 tarihli toplantısında, aynı tarihte kamuya açıklanan 30 Haziran 2018 tarihli sınırlı bağımsız denetimden geçmiş özet konsolide finansal raporların,

5 Kasım 2018 tarihli toplantısında, aynı tarihte kamuya açıklanan 30 Eylül 2018 tarihli bağımsız denetimden geçmemiş özet konsolide finansal raporların gerçeğe uygunluğuna ve doğruluğuna ilişkin olarak Yönetim Kurulu'na rapor sunmuştur.

İÇ DENETİM BÖLÜMÜ

Şirket İç Denetim Bölümü, bağımsızlık ilkesi gereği Şirket organizasyon yapısında, Yönetim Kurulu üyelerinden oluşan Denetimden Sorumlu Komite'ye doğrudan raporlama yapmaktadır. İç kontrol mekanizması, İcra Komitesi ve bağlı ortaklıkların yönetiminin sorumluluğunda olup Şirket İç Denetim Bölümü'nce denetlenmektedir.

Bağımsız denetim firması KPMG (Akis Bağımsız Denetim ve Serbest Muhasebeci Mali Müşavirlik A.Ş.) tarafından 2014 yılında Uluslararası İç Denetim Enstitüsü (IIA) kriterleri doğrultusunda gerçekleştirilen Kalite Güvence Değerlendirmesi (QAR) çalışması neticesinde, İç Denetim Bölümü faaliyetlerinin Uluslararası İç Denetim Standartları'na uygun gerçekleştirildiği belgelenmiştir.

İç Denetim Bölümü'nün görevleri, Şirket ve bağlı ortaklıklarının finansal tablolarının güvenilirliğini ve doğruluğunu kontrol etmek, faaliyetlerin yasalara ve Şirket'in kabul edilmiş politika ve etik kurallarına uygun olarak yürütülmesini sağlamak, operasyonların etkinliği ve verimliliğini artırmak amacıyla süreçleri analiz ederek mevcut ve potansiyel riskleri tespit edip bu risklerin en aza indirilmesi veya tamamen ortadan kalkmasını sağlayacak çözümler bulunmasına katkılar sağlamaktır. İç Denetim Bölümü periyodik olarak Denetimden Sorumlu Komite'ye raporlama yapmakla sorumludur.

İç Denetim Bölümü tarafından gerçekleştirilen denetim çalışmaları sonucunda düzenlenen denetim raporları Üst Düzey Yönetime ve Denetimden Sorumlu Komite aracılığı ile Yönetim Kurulu'na iletilmekte ve tespit edilen hususlara yönelik alınan aksiyonlar İç Denetim Bölümü tarafından yıl boyunca takip edilmektedir. Ayrıca; Kordsa Yönetim Kurulu, Denetimden Sorumlu Komite aracılığıyla üçer aylık dönemlerde İç Denetim Bölümü'nce yapılan sunumlar sayesinde İç Denetim Bölümü faaliyetlerini sürekli olarak takip etmektedir.

İç Denetim Bölümü, Denetimden Sorumlu Komite ile 2018 yılı on iki aylık dönemde; 23 Mart 2018, 24 Nisan 2018, 28 Haziran 2018, 29 Haziran 2018, 12 Temmuz 2018 ve 12 Eylül 2018 tarihlerinde 6 defa toplanmıştır.

KURUMSAL YÖNETİM KOMİTESİ, KOMİTE ÜYELERİ VE ÇALIŞMA ESASLARI

Adı Soyadı	Görevi	Yönetim Kurulu Üyelikinin ve Üst Düzey Yöneticiliğinin Mahiyeti
Mehmet SAMİ	Kurumsal Yönetim Komitesi Başkanı	Bağımsız Yönetim Kurulu Üyesi Denetimden Sorumlu Komite Başkanı Riskin Erken Saptanması Komitesi Başkanı
Semiha YAŞAR	Kurumsal Yönetim Komitesi Üyesi	Bağımsız Yönetim Kurulu Üyesi Denetimden Sorumlu Komite Üyesi Riskin Erken Saptanması Komitesi Başkanı
Hakan TİMUR	Kurumsal Yönetim Komitesi Üyesi	Yönetim Kurulu Üyesi
Volkan ÖZKAN	Kurumsal Yönetim Komitesi Üyesi	Genel Müdür Yardımcısı, Finans Yatırımcı İlişkileri Bölümü Üst Yöneticisi

Kurumsal Yönetim Komitesi

Sermaye Piyasası Kurulu'nun (SPK) yürürlükte bulunan Kurumsal Yönetim İlkeleri uyarınca oluşturulan bu Komite, Kordsa Yönetim Kurulu'nun 24.04.2012 tarihli ve 979 sayılı kararı ile kurulmuş ve İç Tüzüğü onaylanmıştır.

Sermaye Piyasası Kurulu'nun II-17.1 sayılı "Kurumsal Yönetim Tebliği" kapsamında belirlenen kriterlere uygun olarak mevcut Kurumsal Yönetim Komitesi İç Tüzüğü'nün "11. GÖREV SÜRESİ" başlıklı maddesi Yönetim Kurulu'nun 21.09.2018 tarihli ve 2018/26 sayılı kararı ile revize edilerek onaylanmıştır.

Kurumsal Yönetim

KURUMSAL YÖNETİM İLKELERİNE UYUM RAPORU

Kurumsal Yönetim Tebliği'nin 4.5. Yönetim Kurulu Bünyesinde Oluşturulan Komiteler maddesi gereğince, Kurumsal Yönetim Komitesi Başkanı Şirket Yönetim Kurulu tarafından bağımsız üyeler arasından atanır.

Kurumsal Yönetim Komitesi, SPK'nın "Kurumsal Yönetim İlkeleri" doğrultusunda Kordsa Teknik Tekstil A.Ş. Yönetim Kurulu'nca atanan Başkan dahil azami beş üye ve iki raportörden oluşur.

Komitenin Yapısı ve Sorumluluk Alanları

26 Mart 2018 tarihinde yapılan 2017 Yılı Ortaklar Olağan Genel Kurul Toplantısında Bağımsız Yönetim Kurulu Üyesi seçilen Muharrem DÖRTKAŞLI ve Mehmet SAMİ, Yönetim Kurulu Üyesi seçilen Nevra ÖZHATAY ve Şirket Finans Genel Müdür Yardımcısı Volkan ÖZKAN Yönetim Kurulu'nun 4 Nisan 2018 tarih 2018/14 nolu kararı ile Kurumsal Yönetim Komitesi Üyeliklerine seçilmişlerdir.

Yönetim Kurulu Üyeliğinden 21 Eylül 2018 tarihinde istifa eden Nevra ÖZHATAY'ın yerine Yönetim Kurulu Üyeliğine atanan Hakan TİMUR Kurumsal Yönetim Komitesi Üyeliğine seçilmiştir.

Bağımsız Yönetim Kurulu Üyesi Muharrem DÖRTKAŞLI 15 Kasım 2018 tarihi itibarıyla görevinden ayrılmış, yerine Semiha YAŞAR atanmıştır. Semiha YAŞAR 15 Kasım 2018 tarih 2018/30 nolu kararı ile Kurumsal Yönetim Komitesi Üyeliğine seçilmiştir.

Üyeler doğrudan icra fonksiyonu üstlenen ve üstlenmeyen Yönetim Kurulu'nda görevli üye ve bağımsız üye sıfatı taşıyan ve doğrudan icra fonksiyonu üstlenen şirket üst düzey yönetici sıfatı taşıyan Kurumsal Yönetim konularında yeterli bilgi ve tecrübe sahibi kişilerden oluşur.

Kurumsal Yönetim Komitesi; Aday Gösterme Komitesi ve Ücret Komitesi'nin görevlerini de üstlenmiştir.

Şirkette Kurumsal Yönetim İlkeleri'nin uygulanıp uygulanmadığını, uygulanmıyorsa gerekçesini ve bu prensiplere tam olarak uymama dolayısıyla meydana gelen çıkar çatışmalarını tespit eder ve Yönetim Kurulu'na kurumsal yönetim uygulamalarını iyileştirici tavsiyelerde bulunur.

Kurumsal Yönetim Komitesi yılda en az 4 defa toplanır.

Komite Toplantıları

Toplantı gündemi, Komite Başkanı'nca tespit edilir. Üyeler ve hissedarlar, gündeme alınmasını istedikleri konuları Raportörler vasıtası ile Kurumsal Yönetim Komitesi Başkanı'na bildirirler.

Toplantılar, Başkan'ın uygun göreceği yerde ve tarihte yılda en az dört defa yapılır. Her yılbaşında Kurumsal Yönetim Komitesi'ne ait yıllık toplantı takvimi, Komite Başkanı tarafından belirlenip tüm üyelere duyurulur.

Kurumsal Yönetim Komitesi yaptığı tüm çalışmalarını yazılı hale getirir ve kaydını tutar; çalışmalarını hakkındaki tüm bilgiyi ve toplantı sonuçlarını içeren raporları Yönetim Kurulu'na sunar.

Başkan'ın uygun göreceği kişiler toplantılara katılabilirler.

Kurumsal Yönetim Komitesi 2018 yılı on iki aylık dönemde; 20 Şubat 2018, 23 Şubat 2018, 23 Mart 2018, 4 Haziran 2018, 29 Haziran 2018, 12 Eylül 2018, 15 Kasım 2018 ve 12 Aralık 2018 tarihlerinde olmak üzere 8 defa toplanmıştır.

Kurumsal Yönetim Komitesi;

20 Şubat 2018 tarih 27 nolu toplantısında, 20.02.2018 tarih 2018/1 sayılı kararı ile; Kurumsal Yönetim Tebliği'nin 11 inci maddesi kapsamında, Şirketin ortaklıkları ile yatırımcıları arasındaki iletişimi sağlayan Şirket Finans Genel Müdür Yardımcısı'na doğrudan bağlı olarak çalışmalarını sürdüren Yatırımcı İlişkileri Bölümü'nün 2017 yılı faaliyet döneminde yürütmüş olduğu faaliyetlerle ilgili olarak hazırladığı Yatırımcı İlişkileri Bölümü 2017 Yılı Raporunu kabul etmiştir. Rapor Yönetim Kurulu'nun 20 Şubat 2018 tarihli 2018/4 sayılı kararı ile kabul edilmiştir.

23 Şubat 2018 tarih 28 nolu toplantısında, 23.02.2018 tarih 2018/2 sayılı kararı ile;

Kurumsal Yönetim Komitesi İç Tüzüğü'nün ilgili maddeleri uyarınca ve SPK II-17.1 sayılı Kurumsal Yönetim Tebliği'nin 4.5.1., 4.5.11. no'lu zorunlu Kurumsal Yönetim İlkeleri gereği; Sermaye Piyasası Kurulu tarafından ilan edilen kurumsal yönetim ilkelerinde belirlenen kriterler kapsamında şirket yönetim kurulunda bağımsız üye olarak görev yapmak üzere aday olduklarını beyan eden Muharrem DÖRTKAŞLI (Bağımsız Aday) ve Mehmet SAMİ (Bağımsız Aday)'nin özgeçmişleri, son on yıl içerisinde yürüttükleri görevleri ve ayrılma nedenleri, ortaklık ve ortaklığın ilişkili tarafları ile ilişkisinin niteliği ve önemlilik düzeyi, bağımsızlık niteliğine sahip olup olmadıkları ve yönetim kurulu üyesi seçilmeleri durumunda ortaklık faaliyetlerini etkileyebilecek benzeri hususlar hakkında komiteye sundukları bilgi ve belgeleri incelenmiş, hazırlanan rapor ve Bağımsız Yönetim Kurulu Üye adayları Yönetim Kuruluna sunulmak üzere kabul edilmiştir.

Rapor ve Bağımsız Yönetim Kurulu Üye adayları Yönetim Kurulu'nun 23 Şubat 2018 tarihli 2018/6 nolu kararı ile kabul edilmiş, Muharrem DÖRTKAŞLI ve Mehmet SAMİ'nin Şirketin 2017 Yılı Olağan Genel Kurul'unda Bağımsız Yönetim Kurulu Üyesi olarak aday gösterilmelerine karar verilmiştir.

23 Mart 2018 tarihli 29 nolu toplantısında, 23.03.2018 tarih 2018/3 sayılı kararı ile;

1.28 Şubat 2018 tarihi itibarıyla Şirket'te Yatırımcı İlişkileri Bölümü'nün mevcut olduğu ve yönetim sorumluluklarında herhangi bir değişiklik olmadığı,

2. 28 Şubat 2018 tarihi itibarıyla Şirket'te Kurumsal Yönetim İlkelerinin uygulanmakta olduğu ve İç Tüzüğe aykırı veya çıkar çatışmasına neden olabilecek bir olayın komiteye intikal etmediği,

3. Bölümde, ilgili mevzuat, Şirket Esas Sözleşmesi ile Şirket içi düzenlemelere uygun hareket edildiği, yasal süreçlere uygun olarak Şirket sorumluluklarının yerine getirildiği, ceza ve tazminat ödemesinin olmadığı kayıtların incelenmesi suretiyle tespit edilmiştir.

4. 2017 yılı müdür ve üzeri pozisyonlardaki tüm beyaz yaka çalışanların bireysel performans sonuçları ve ilgili istatistikleri paylaşılmıştır.

5. Kordsa'nın performans yönetim süreci hakkında bilgi verilerek İcra Komitesi Üyelerinin (ELT) ve diğer stratejik liderlerin performans sonuçları ile ilgili bilgilendirme yapılmış; performans dağılım tabloları paylaşılmıştır.

6. Kordsa Teknik Tekstil A.Ş. İnsan Hakları Politikası hazırlanmış ve kabul edilmiştir.

Hazırlanan ilgili dönemin raporu ve İnsan Hakları Politikası Yönetim Kurulu'nun 23 Mart 2018 tarihli 2018/11 sayılı kararı ile kabul edilmiştir.

4 Haziran 2018 tarihli 30 nolu toplantısında, 04.06.2018 tarih 2018/4 sayılı kararı ile;

1 Temmuz 2018 tarihinden geçerli olmak üzere şirket İcra Kurulunda, her yıl yapılan "Organizasyon Başarı ve Yedekleme Planları" görüşmeleri neticesinde Güney ve Kuzey Amerika'daki ülke yaklaşımından bölge yönetimi yaklaşımına geçiş esas alınmıştır. Asya Pasifik ve EMEA bölgelerinin yanında Güney ve Kuzey Amerika'daki bu birleştirme ile tüm Kordbezi organizasyonu Bölgesel Yönetimle yönetilmesi planlanmıştır.

Hazırlanan rapor Yönetim Kurulu'nun 29 Haziran 2018 tarihli 2018/19 sayılı kararı ile kabul edilmiştir.

29 Haziran 2018 tarihli 31 nolu toplantısında, 29.06.2018 tarih 2018/5 sayılı kararı ile;

1. 31 Mayıs 2018 tarihi itibarıyla Şirket'te Yatırımcı İlişkileri Bölümü'nün mevcut olduğu ve yönetim sorumluluklarında herhangi bir değişiklik olmadığı,

2. 31 Mayıs 2018 tarihi itibarıyla Şirket'te Kurumsal Yönetim İlkelerinin uygulanmakta olduğu ve İç Tüzüğe aykırı veya çıkar çatışmasına neden olabilecek bir olayın komiteye intikal etmediği,

Kurumsal Yönetim

KURUMSAL YÖNETİM İLKELERİNE UYUM RAPORU

3. Bölümde, ilgili mevzuat, Şirket Esas Sözleşmesi ile Şirket içi düzenlemelere uygun hareket edildiği, yasal süreçlere uygun olarak Şirket sorumluluklarının yerine getirildiği, ceza ve tazminat ödemesinin olmadığı kayıtların incelenmesi suretiyle tespit edilmiş,

4. 30 Mayıs 2018 tarihinde gerçekleşen Kurumsal Yönetim Komitesi İşbirliği Toplantısı'nda çıkan sonuçların ve aksiyon planlarının gözden geçirilmesi gerçekleştirilmiş,

5. Yatırımcı ilişkileri ile ilgili olarak aşağıdaki konularda Komite üyelerine bilgilendirme yapılmış,

- Son 3 yıllık Kordsa hisse senedi performansı ve benchmark analizi,
- Halka açıklık oranı içerisinde yabancı yatırımcının oranı ve yıllar içerisindeki durumu,
- Son 3 yıllık likidite rasyosu,
- Halka açıklık içerisinde en büyük 10 yatırımcının isimleri ve yıllar içerisindeki durumları,
- Merkezi Kayıt Kuruluşu bazında aracı kurum işlemleri,
- 2018 yılı Yatırımcı İlişkileri Takvimi ve Etkinlik Planı,
- Kordsa hakkında yazılan analist raporları ve bunların performans analizleri,

6. Aylık olarak hazırlanan İnsan Kaynakları Raporlamasının paylaşımı yapılmıştır.

Hazırlanan ilgili dönemin raporu 29 Haziran 2018 tarihli 2018/19 sayılı kararı ile kabul edilmiştir.

12 Eylül 2018 tarihli 32 nolu toplantısında, 12.09.2018 tarih 2018/6 sayılı kararı ile;

1.31 Ağustos 2018 tarihi itibarıyla Şirket'te Yatırımcı İlişkileri Bölümü'nün mevcut olduğu ve yönetim sorumluluklarında herhangi bir değişiklik olmadığı,

2. 31 Ağustos 2018 tarihi itibarıyla Şirket'te Kurumsal Yönetim İlkelerinin uygulanmakta olduğu ve İç Tüzüğe aykırı veya çıkar çatışmasına neden olabilecek bir olayın komiteye intikal etmediği,

3. Bölümde, ilgili mevzuat, Şirket Esas Sözleşmesi ile Şirket içi düzenlemelere uygun hareket edildiği, yasal süreçlere uygun olarak Şirket sorumluluklarının yerine getirildiği, ceza ve tazminat ödemesinin olmadığı kayıtların incelenmesi suretiyle tespit edilmiş,

4. Yatırımcı ilişkileri ile ilgili olarak aşağıdaki konularda Komite üyelerine bilgilendirme yapılmış,

- Son 3 yıllık Kordsa hisse senedi performansı ve benchmark analizi,
- Halka açıklık oranı içerisinde yabancı yatırımcının oranı ve yıllar içerisindeki durumu,
- Son 3 yıllık likidite rasyosu,
- Merkezi Kayıt Kuruluşu bazında aracı kurum işlemleri,
- 2018 yılı Yatırımcı İlişkileri Takvimi ve Etkinlik Planı,
- Kordsa hakkında yazılan analist raporları ve bunların performans analizleri,

5. Aylık olarak hazırlanan İnsan Kaynakları Raporlamasının paylaşımı yapılmıştır.

6. Kurumsal Yönetim Komitesi İç Tüzüğü'nün 11. "Görev Süresi" maddesinin son paragrafına aşağıdaki metnin eklenmesi kararı alınmıştır.

"Komite üyelerinin son görev yılında mevcut ve yeni üyeler arasında Genel Kurul öncesi/sonrası bir geçiş/aktarım toplantısı yapılır."

Hazırlanan ilgili dönemin raporu 21 Eylül 2018 tarihli 2018/26 sayılı kararı ile kabul edilmiştir.

15 Kasım 2018 tarihli 33 nolu toplantısında, 15.11.2018 tarih 2018/7 sayılı kararı ile;

Kordsa Teknik Tekstil A.Ş. Bağımsız Yönetim Kurulu Üyeliğinden ve Denetimden Sorumlu Komite Üyeliğinden ve Kurumsal Yönetim Komitesi Üyeliğinden ve Riskin Erken Saptanması Komitesi Başkanlığından 15 Kasım 2018 tarihinde istifa eden Muharrem DÖRTKAŞLI'nın istifası görüşülmüş,

Kurumsal Yönetim Komitesi İç Tüzüğü'nün yukarıda sayılan maddeleri uyarınca ve SPK II-17.1 sayılı Kurumsal Yönetim Tebliği'nin 4.5.1., 4.5.11. no'lu zorunlu Kurumsal Yönetim İlkeleri gereği; Sermaye Piyasası Kurulu tarafından ilan edilen kurumsal yönetim ilkelerinde belirlenen kriterler kapsamında şirket yönetim kurulunda bağımsız üye olarak görev yapmak üzere aday olduğunu beyan eden Semiha YAŞAR'ın özgeçmişi, son on yıl içerisinde yürüttüğü görevleri ve ayrılma nedenleri, ortaklık ve ortaklığın ilişkili tarafları ile ilişkisinin niteliği ve önemlilik düzeyi, bağımsızlık niteliğine sahip olup olmadığı ve yönetim kurulu üyesi seçilmesi durumunda ortaklık faaliyetlerini etkileyebilecek benzeri hususlar hakkında komitemize sunduğu bilgi ve belgeler incelenmiştir.

Bu doğrultuda; Sermaye Piyasası Kurulu tarafından ilan edilen kurumsal yönetim ilkelerinde belirlenen kriterler kapsamında şirket yönetim kurulunda bağımsız üye olarak görev yapmak üzere,

Semiha YAŞAR (Bağımsız Aday)'nın

Bağımsız Yönetim Kurulu Üyesi olarak atanmasının ve bu değişikliğin Şirket'in yapılacak ilk Genel Kurul'da ortakların onayına sunulmasının Şirket Yönetim Kuruluna önerilmesine ve karar verilmiştir.

Hazırlanan ilgili dönemin raporu 15 Kasım 2018 tarihli 2018/30 sayılı kararı ile kabul edilmiştir.

12 Aralık 2018 tarihli 34 nolu toplantısında, 12.12.2018 tarih 2018/8 sayılı kararı ile;

1. 30 Kasım 2018 tarihi itibarıyla Şirket'te Yatırımcı İlişkileri Bölümü mevcuttur ve yönetim sorumluluklarında herhangi bir değişiklik olmadığı,

2. 30 Kasım 2018 tarihi itibarıyla Şirket'te Kurumsal Yönetim İlkeleri uygulanmaktadır ve İç Tüzüğe aykırı veya çıkar çatışmasına neden olabilecek bir olay komiteye intikal etmediği,

3. Bölümde, ilgili mevzuat, Şirket Esas Sözleşmesi ile Şirket içi düzenlemelere uygun hareket edildiği, yasal süreçlere uygun olarak Şirket sorumluluklarının yerine getirildiği, ceza ve tazminat ödemesinin olmadığı kayıtların incelenmesi suretiyle tespit edilmiştir.

4. Yatırımcı ilişkileri ile ilgili olarak aşağıdaki konularda Komite üyelerine bilgilendirme yapılmıştır.

- Son 3 yıllık Kordsa hisse senedi performansı ve benchmark analizi,
- Halka açıklık oranı içerisinde yabancı yatırımcının oranı ve yıllar içerisindeki durumu,
- Son 3 yıllık likidite rasyosu,
- Merkezi Kayıt Kuruluşu bazında aracı kurum işlemleri,
- 2018 yılı Yatırımcı İlişkileri Takvimi ve Etkinlik Planı,
- 5-6 Eylül tarihlerinde Prag'ta gerçekleşen yatırımcı toplantıları,
- Halka açık Endonezya bağlı ortaklığının (BRAM) hisse performansı,

Kurumsal Yönetim

KURUMSAL YÖNETİM İLKELERİNE UYUM RAPORU

5. Kurumsal İletişim Faaliyetleri hakkında bilgi paylaşımı yapılmıştır.
6. Aylık olarak hazırlanan İnsan Kaynakları Raporlamasının paylaşımı yapılmıştır.
7. Yedekleme Planının paylaşımı yapılmıştır.
8. Global Finans Müdürü olarak görev yapmakta iken 16 Kasım 2018 tarihi itibarıyla Şirketimizden ayrılmış olan Serdar SAMSUN'un durumu görüşülmüştür.
9. Yatırımcı ilişkileri, kurumsal iletişim ve insan kaynakları uygulamalarıyla ilgili aksiyon listesi oluşturulmuştur.

Hazırlanan ilgili dönemin raporu 21 Aralık 2018 tarihli 2018/31 sayılı kararı ile kabul edilmiştir.

RİSKİN ERKEN SAPTANMASI KOMİTESİ, KOMİTE ÜYELERİ VE ÇALIŞMA ESASLARI

Adı Soyadı	Görevi	Yönetim Kurulu Üyelığinin Mahiyeti
Semiha YAŞAR	Riskin Erken Saptanması Komitesi Başkanı	Bağımsız Yönetim Kurulu Üyesi Denetimden Sorumlu Komite Üyesi Kurumsal Yönetim Komitesi Üyesi
Mehmet SAMİ	Riskin Erken Saptanması Komitesi Üyesi	Bağımsız Yönetim Kurulu Üyesi Denetimden Sorumlu Komite Başkanı Kurumsal Yönetim Komitesi Başkanı
Vecih YILMAZ	Riskin Erken Saptanması Komitesi Üyesi	Yönetim Kurulu Üyesi

Riskin Erken Saptanması Komitesi

6102 sayılı Türk Ticaret Kanunu ve Sermaye Piyasası Kurulu'nun (SPK) yürürlükte bulunan Kurumsal Yönetim İlkeleri uyarınca oluşturulan bu Komite, Kordsa Teknik Tekstil A.Ş. Yönetim Kurulu'nun 02.08.2013 tarihli ve 2013/15 sayılı kararı ile kurulmuş, İç Tüzüğü onaylanmıştır.

Sermaye Piyasası Kurulu'nun II-17.1 sayılı "Kurumsal Yönetim Tebliği" kapsamında belirlenen kriterlere uygun olarak mevcut Riskin Erken Saptanması Komitesi İç Tüzüğü'nün "11. GÖREV SÜRESİ" başlıklı maddesi Yönetim Kurulu'nun 21 Eylül 2018 tarihli ve 2018/26 sayılı kararı ile revize edilerek onaylanmıştır.

Komitenin Yapısı ve Sorumluluk Alanları

26 Mart 2018 tarihinde yapılan 2017 Yılı Ortaklar Olağan Genel Kurul Toplantısında Bağımsız Yönetim Kurulu Üyesi seçilen Muharrem DÖRTKAŞLI ve Mehmet SAMİ, Yönetim Kurulu Üyesi seçilen Vecih YILMAZ Yönetim Kurulu'nun 4 Nisan 2018 tarih 2018/14 nolu kararı ile Riskin Erken Saptanması Komitesi Üyeliklerine seçilmişlerdir. Üyeler doğrudan icra fonksiyonu üstlenen ve üstlenmeyen Yönetim Kurulu'nda görevli üye ve bağımsız üye sıfatı taşıyan Risk Yönetimi konusunda ulusal ve uluslararası yeterli bilgi ve tecrübe sahibi kişilerden oluşur.

Bağımsız Yönetim Kurulu Üyesi Muharrem DÖRTKAŞLI 15 Kasım 2018 tarihi itibarıyla görevinden ayrılmış, yerine Semiha YAŞAR atanmıştır. Semiha YAŞAR 15 Kasım 2018 tarih 2018/30 nolu kararı ile Riskin Erken Saptanması Komitesi Başkanlığına seçilmiştir.

Riskin Erken Saptanması Komitesi; Şirket'in varlığını, gelişmesini ve devamını tehlikeye düşürebilecek risklerin tanımlanması, erken teşhisi, tespit edilmesi, krizlerin önlenmesi modellerinin ve yönetim sistemlerinin oluşturulması, risklerle ilgili gerekli önlemlerin uygulanması ve riskin yönetilmesi amacıyla çalışmalar yapar.

Riskin Erken Saptanması Komitesi yılda en az 4 defa toplanır.

Komite Toplantıları

Toplantı gündemi, Komite Başkanı'nca tespit edilir.

Üyeler ve hissedarlar, gündeme alınmasını istedikleri konuları raportör vasıtası ile Riskin Erken Saptanması Komitesi Başkanı'na bildirirler.

Toplantılar, Başkan'ın uygun göreceği tarihte yılda en az dört defa yapılır. Her yılbaşında Riskin Erken Saptanması Komitesi'ne ait yıllık toplantı takvimi, Komite Başkanı tarafından belirlenip tüm üyelere duyurulur.

Risklerin etkin yönetilebilmesi amacı ile risk raporları, Riskin Erken Saptanması Komitesi tarafından gözden geçirilir ve iki ayda bir Yönetim Kurulu'na sunulur.

Riskin Erken Saptanması Komitesi 2018 yılı on iki aylık dönemde; 23 Mart 2018, 29 Haziran 2018, 30 Temmuz 2018, 12 Eylül 2018, 22 Kasım 2018 ve 12 Aralık 2018 tarihlerinde olmak üzere 6 defa toplanmıştır.

Riskin Erken Saptanması Komitesi; gerçekleştirilen toplantılarda pazar ve şirketteki yeni gelişmeler gözönünde bulundurularak güncellenen Şirket'i etkileme potansiyeline sahip riskler ve bu risklerin ölçülmesinde kullanılan Anahtar Risk Göstergeleri, komite üyelerinin incelemesine sunulmuştur. Raporlar, komite toplantılarına müteakiben ilgili Yönetim Kurulu Toplantılarında kabul edilmiştir.

5.4. Risk Yönetimi ve İç Kontrol Mekanizması

Kordsa Kurumsal Risk Yönetimi

Kordsa Kurumsal Risk Yönetimi ile ilgili olarak Risk Yönetimi şirket standardını (CFN.007) oluşturmuş ve 01.07.2012 tarihinde organizasyon içinde yayınlamıştır. İlgili standart her yıl Kordsa İcra Kurulu tarafından gözden geçirilmektedir. Şirket standardı aşağıda belirtilen konularda şirket uygulamalarını tarif etmekte ve güvence altına almaktadır.

- Kordsa Risk Yönetimi yaklaşımı.
- Sorumlulukların tahsisi ve uyum.
- Risklerin tespit edilmesi.
- Risklerin değerlendirilmesi.
- Risk izleme raporlarının oluşturulması.
- Risklerin önceliklendirilmesi.
- Risk aksiyon planları.
- Risklerin izlenmesi ve raporlanması.
- Risklerin denetimi.

Şirket'in kurumsal risk yönetimi uygulamalarının temel taşıını teşkil edecek olan iş sürekliliği yönetimi bir yönetim standardı haline getirilmiştir. Kordsa'nın tüm dünyada yer alan iştiraklerini ülke ve tesis detayında incelenmiş, risklerini tespit edilmiş ve gerekli aksiyonlar ve risk önleme planları tanımlanmıştır. Şirket'in tüm tesislerini kapsayan Kriz Acil Durum Yönetimi standardı oluşturulmuştur.

Ülke kaynaklı riskler tüm tesisler kısımlında tanımlanmış ve CFN. 007 Risk Yönetimi şirket standardına uygun olarak önceliklendirilmiştir. Yüksek risk puanına sahip risklerin yönetilmesine yönelik olarak aksiyon planları oluşturulmuştur.

Kordsa İcra Kurulu, Kurumsal Risk Yönetimi konularını aylık toplantı gündemine sabit gündem olarak almış ve ülke riskleri ve Kordsa'yı etkileyen önemli riskler sürekli olarak izlenmiştir.

Kordsa İcra Kurulu, Kordsa'nın maruz kaldığı riskleri önceliklendirmiş ve önemli riskleri Kritik Risk İndikatörleri ile takip edilmesi için gerekli çalışmaları tamamlamıştır.

Kordsa Yönetim Kurulu tarafından oluşturulan Riskin Erken Saptanması Komitesi, Şirket'in varlığını, gelişmesini ve devamını

Kurumsal Yönetim

KURUMSAL YÖNETİM İLKELERİNE UYUM RAPORU

tehlikeye düşürebilecek risklerin tanımlanması, erken teşhisi, tespit edilmesi, krizlerin önlenmesi modellerinin ve yönetim sistemlerinin oluşturulması, risklerle ilgili gerekli önlemlerin uygulanması ve riskin yönetilmesi amacıyla çalışmalar yapar.

Risklerin etkin yönetilebilmesi amacı ile risk raporları Şirket Finans Genel Müdür Yardımcısı koordinasyonunda Riskin Erken Saptanması Komitesi tarafından gözden geçirilir ve iki ayda bir Yönetim Kurulu'na sunulur.

Kurumsal Risk Yönetim Sistemi tarafından tespit edilen risklerin takip edilmesi ve denetimi amacı ile risk yönetimi raporları, Denetim departmanı ile koordine edilerek denetim planı içerisine alınmış, plana göre tüm denetimler gerçekleştirilmiştir.

Kordsa, kurumsal risk yönetimi uygulamalarına paralel ve tamamlayıcı olarak tüm dünyadaki varlıkları için global sigorta yönetimi programı başlatmıştır. Bu yapı ile risk yönetimi ve risklerin transfer aracı olan sigorta yönetimi aktif bir şekilde bütünleştirilmiştir.

5.5. Şirketin Stratejik Hedefleri

Şirket Yönetim Kurulu, Şirketin vizyonunu belirleyerek bunu faaliyet raporunda yazılı bir şekilde ve aynı zamanda <http://www.kordsa.com> adresinden erişilen internet sitesinde kamuoyuna açıklamıştır.

Yönetim Kurulu, Üst Yönetim ile birlikte tartışarak üç yıllık stratejik hedefleri belirler. Bu stratejik hedefler çerçevesinde hazırlanan yıllık bütçeleri onaylar.

Yönetim Kurulu, toplantılarında Şirket yetkililerinden aldığı karşılaştırmalı sunumlar paralelinde alınan kararların uygulama süreci hakkında bire bir bilgi sahibidir. Bu sunumlarda cari yılın bütçe ve fiili olarak karşılaştırılmasının yanı sıra geçmiş yılların aynı dönemleri de karşılaştırmalı olarak Yönetim Kurulunun bilgisine sunulmaktadır.

Kordsa'nın, "Sürdürülebilir büyüme için katma değeri yüksek iş alanlarında çevik Kordsa" vizyonu ile aşağıdaki başlıklar çerçevesinde stratejik girişimleri bulunmaktadır.

Stratejik Girişimler, yıllık faaliyet raporunda ve <http://www.kordsa.com> adresinden erişilen kurumsal web sitesinde kamuoyuna açıklanmaktadır.

Kordsa; 2016 yılının ikinci çeyreğinde "Kompozit Teknolojileri Mükemmeliyet Merkezi"ni faaliyete almıştır. Sabancı Üniversitesi ve Kordsa'nın işbirliği ile hayat bulan merkez, temel araştırmadan başlayıp prototip üretimi ile devam eden ve seri üretim ile sona eren döngünün tüm basamaklarında paydaşlarına hizmet vermeyi hedeflemektedir. Türkiye'de ilk kez hayata geçirilen bu iş modeli ile araştırmacılar, tasarımcılar, mühendisler, üretim süreci sorumluları ve çalışanları, doktora öğrencileri, doktora sonrası araştırmacılar, öğretim üyeleri, kuluçka firma girişimcileri aynı ekosistemde bulunacaklardır. Kompozit Teknolojileri Mükemmeliyet Merkezi'nde oluşturulan bu ekosistem sayesinde, üretimin müşteri gereksinimlerine ve taleplerine göre şekillenmesinin yolu açılacaktır.

Teknolojik ilerlemenin, inovasyonun ve girişimciliğin en önemli göstergeleri olan bu gelişmeler ile ilgili tüm haberler basında, Şirketin internet web sitesinde menfaat sahiplerine duyurulmuştur.

2017 yılında verimlilik ve performans artışları için sürekli iyileştirme projelerini gündemin ön sıralarında tutmuş olup bunu önümüzdeki dönemlerde de sürdürmüştür.

2018 yılında gerçekleştirilen şirket alımları ile Kordsa, lastik güçlendirme teknolojilerinde sahip olduğu pazar liderliğini kompozit teknolojileri ile pekiştirerek, iki kat büyüme stratejisinde önemli bir adım atmıştır.

Şirket ayrıca, tüm bu stratejik hedefleri gerçekleştirirken, sürekli gelişim ve iş mükemmelliği için fırsat yaratabilecek sistemler geliştirmekte ve global stratejiye paralel insan kaynağı gelişim planlaması uygulamaktadır.

5.6. Mali Haklar

Genel Kurul, Yönetim Kurulu Başkanı ve Üyeleri'ne yapılacak ödemeyi ve huzur hakkını belirlemektedir.

Finansal tablo dipnotlarımızda üst düzey yöneticilere yapılan ödemeler kamuya açıklanmaktadır.

Ayrıca Şirketin 1 Ocak 2018 - 31 Aralık 2018 hesap dönemine ait bağımsız denetimden geçmiş Konsolide Finansal Tablolara ilişkin açıklayıcı raporu'nun 17 numaralı dipnotunda detay bilgi yer almaktadır.

Bağımsız Yönetim Kurulu Üyelerinin ücretlendirilmesinde hisse senedi opsiyonları veya şirket performansına dayalı ödeme planları kullanılmamaktadır.

Şirket'in Yönetim Kurulu Üyeleri ve üst düzey yöneticileri için, SPK'nın 4.6.2. numaralı zorunlu Kurumsal Yönetim İlkesi uyarınca Yönetim Kurulu Üyelerinin ve üst düzey yöneticilerin ücretlendirme esasları şirketimiz tarafından yazılı hale getirilmiştir.

Bu husus 18 Nisan 2012 tarihinde yapılan 2011 yılı Ortaklar Olağan Genel Kurul Toplantısında ayrı bir madde olarak ortakların bilgisine sunulmuş ve pay sahiplerine bu konuda görüş bildirme imkânı sağlanmıştır.

Şirket'in Yönetim Kurulu Üyeleri ve üst düzey yöneticiler için oluşturduğu bu Ücret Politikası SPK düzenlemeleri kapsamında idari sorumluluğu bulunanlar kapsamındaki Yönetim Kurulu Üyelerimiz ve üst düzey yöneticilerimizin ücretlendirme sistem ve uygulamalarını tanımlamaktadır. Ücret Politikası 27 Mart 2012 tarihinden itibaren kamuya <http://www.kordsa.com> adresinden ulaşılabilen Şirket internet sitesinden duyurulmuştur.

Yönetim Kurulu Üyelerinin Şirkete önceki yıllardan devreden bir borcu olmadığı gibi, 2018 yılı on iki aylık döneminde de Şirket; hiçbir Yönetim Kurulu Üyesine borç vermemiş, kredi kullandırmamış, üçüncü bir kişi aracılığıyla şahsi kredi adı altında kredi kullandırmamış veya lehine kefaletler gibi teminatlar vermemiştir.

26 Mart 2018 tarihinde yapılan 2017 Yılı Ortaklar Olağan Genel Kurul Toplantısında; Yönetim Kurulu Üyeleri'ne görev süreleri boyunca 8.000 TL aylık brüt ücret ödenmesine karar verilmiştir.

Ekler;

EK-1 : Bağımsız Yönetim Kurulu Üyesi Semiha YAŞAR'ın Bağımsızlık Beyanı.

EK-2 : Bağımsız Yönetim Kurulu Üyesi Mehmet SAMİ'nin Bağımsızlık Beyanı.

Kurumsal Yönetim

BAĞIMSIZ YÖNETİM KURULU ÜYELERİ'NİN BAĞIMSIZLIK BEYANLARI

BAĞIMSIZLIK BEYANI

Kordsa Teknik Tekstil Anonim Şirketi (Şirket) Yönetim Kurulunda, mevzuat, esas sözleşme ve Sermaye Piyasası Kurulu tarafından yayımlanan Kurumsal Yönetim Tebliği (II-17.1)'nde belirtilen kriterler kapsamında "bağımsız üye" olarak görev yapmaya aday olduğumu, bu kapsamda;

- a) Şirket, Şirketin "TFRS 10" Standardına göre yönetim kontrolü ya da "TMS 28" Standardına göre önemli derecede etki sahibi olduğu ortaklıklar ile Şirketin yönetim kontrolünü elinde bulunduran veya Şirkette önemli derecede etki (TMS 28) sahibi olan ortaklar ve bu ortakların yönetim kontrolüne sahip olduğu tüzel kişiler ile şahsım, eşim ve ikinci dereceye kadar kan ve sıhrî hısımlarım arasında; son beş yıl içinde önemli göre ve sorumluluklar üstlenecek yönetici pozisyonunda istihdam ilişkisinin bulunmadığını, sermaye veya oy haklarının veya imtiyazlı payların %5'inden fazlasına birlikte veya tek başıma sahip olmadığımı yada önemli nitelikte (TMS 28) ticari ilişkinin bulunmadığımı,
- b) Son beş yıl içerisinde, başta Şirketin denetimi (vergi denetimi, kanuni denetim, iç denetim de dahil), derecelendirilmesi ve danışmanlığı olmak üzere, yapılan anlaşmalar çerçevesinde Şirketin önemli ölçüde hizmet veya ürün satın aldığı veya sattığı şirketlerde, hizmet veya ürün satın alındığı veya satıldığı dönemlerde, ortak (%5 ve üzeri), önemli görev ve sorumluluklar üstlenecek yönetici pozisyonunda çalışan veya yönetim kurulu üyesi olmadığımı,
- c) Bağımsız yönetim kurulu üyesi olmam sebebiyle üstleneceğim görevleri gereği gibi yerine getirecek mesleki eğitim, bilgi ve tecrübeye sahip olduğumu,
- ç) Bağlı olunan mevzuata uygun olması şartıyla, üniversite öğretim üyeliği hariç, halen/üye olarak seçildikten sonra kamu kurum ve kuruluşlarında tam zamanlı çalışmadığımı/çalışmayacağımı,
- d) 31/12/1960 tarihli ve 193 sayılı Gelir Vergisi Kanunu'na göre Türkiye'de yerleşik olduğumu,
- e) Şirket faaliyetlerine olumlu katkılarda bulunabilecek, Şirket ile pay sahipleri arasındaki çıkar çatışmalarında tarafsızlığımı koruyabilecek, menfaat sahiplerinin haklarını dikkate alarak özgürce karar verebilecek güçlü etik standartlara, mesleki itibara ve tecrübeye sahip olduğumu,
- f) Şirket faaliyetlerinin işleyişini takip edebilecek ve üstlendiğim görevlerin gereklerini tam olarak yerine getirebilecek ölçüde Şirket işlerine zaman ayıracağımı,
- g) Şirketin yönetim kurulunda son on yıl içerisinde altı yıldan fazla yönetim kurulu üyeliği yapmadığımı,
- h) Şirketin veya Şirketin yönetim kontrolünü elinde bulunduran ortakların yönetim kontrolüne sahip olduğu şirketlerin üçten fazlasında ve toplamda borsada işlem gören şirketlerin beşten fazlasında bağımsız yönetim kurulu üyesi olarak görev almadığımı,
- ı) Yönetim Kurulu üyesi olarak seçilen tüzel kişi adına tescil ve ilan edilmemiş olduğumu,

beyan ederim.

Yönetim Kurulu, Genel Kurul, hissedarlarımız ve tüm menfaat sahiplerinin bilgisine sunarım.



Mehmet Sami

14.02.2018

BAĞIMSIZLIK BEYANI

Kordsa Teknik Tekstil Anonim Şirketi (Şirket) Yönetim Kurulunda, mevzuat, esas sözleşme ve Sermaye Piyasası Kurulu tarafından yayımlanan Kurumsal Yönetim Tebliği (II-17.1)'nde belirtilen kriterler kapsamında "bağımsız üye" olarak görev yapmaya aday olduğumu, bu kapsamda;

- a) Şirket, Şirketin "TFRS 10" Standardına göre yönetim kontrolü ya da "TMS 28" Standardına göre önemli derecede etki sahibi olduğu ortaklıklar ile Şirketin yönetim kontrolünü elinde bulunduran veya Şirkette önemli derecede etki (TMS 28) sahibi olan ortaklar ve bu ortakların yönetim kontrolüne sahip olduğu tüzel kişiler ile şahsım, eşim ve ikinci dereceye kadar kan ve sıhrî hısımlarım arasında; son beş yıl içinde önemli göre ve sorumluluklar üstlenecek yönetici pozisyonunda istihdam ilişkisinin bulunmadığını, sermaye veya oy haklarının veya imtiyazlı payların %5'inden fazlasına birlikte veya tek başıma sahip olmadığımı yada önemli nitelikte (TMS 28) ticari ilişkinin bulunmadığını,
- b) Son beş yıl içerisinde, başta Şirketin denetimi (vergi denetimi, kanuni denetim, iç denetim de dahil), derecelendirilmesi ve danışmanlığı olmak üzere, yapılan anlaşmalar çerçevesinde Şirketin önemli ölçüde hizmet veya ürün satın aldığı veya sattığı şirketlerde, hizmet veya ürün satın alındığı veya satıldığı dönemlerde, ortak (%5 ve üzeri), önemli görev ve sorumluluklar üstlenecek yönetici pozisyonunda çalışan veya yönetim kurulu üyesi olmadığımı,
- c) Bağımsız yönetim kurulu üyesi olmam sebebiyle üstleneceğim görevleri gereği gibi yerine getirecek mesleki eğitim, bilgi ve tecrübeye sahip olduğumu,
- d) Bağlı olunan mevzuata uygun olması şartıyla, üniversite öğretim üyeliği hariç, halen/üye olarak seçildikten sonra kamu kurum ve kuruluşlarında tam zamanlı çalışmadığımı/çalışmayacağımı,
- e) 31/12/1960 tarihli ve 193 sayılı Gelir Vergisi Kanunu'na göre Türkiye'de yerleşik olduğumu,
- f) Şirket faaliyetlerine olumlu katkılarda bulunabilecek, Şirket ile pay sahipleri arasındaki çıkar çatışmalarında tarafsızlığımı koruyabilecek, menfaat sahiplerinin haklarını dikkate alarak özgürce karar verebilecek güçlü etik standartlara, mesleki itibara ve tecrübeye sahip olduğumu,
- g) Şirket faaliyetlerinin işleyişini takip edebilecek ve üstlendiğim görevlerin gereklerini tam olarak yerine getirebilecek ölçüde Şirket işlerine zaman ayıracağımı,
- h) Şirketin yönetim kurulunda son on yıl içerisinde altı yıldan fazla yönetim kurulu üyeliği yapmadığımı,
- i) Şirketin veya Şirketin yönetim kontrolünü elinde bulunduran ortakların yönetim kontrolüne sahip olduğu şirketlerin üçten fazlasında ve toplamda borsada işlem gören şirketlerin beşten fazlasında bağımsız yönetim kurulu üyesi olarak görev almadığımı,
- j) Yönetim Kurulu üyesi olarak seçilen tüzel kişi adına tescil ve ilan edilmemiş olduğumu,

beyan ederim.

Yönetim Kurulu, Genel Kurul, hissedarlarımız ve tüm menfaat sahiplerinin bilgisine sunarım.



Semiha Yaşar

15.11.2018

Kurumsal Yönetim

RİSKİN ERKEN SAPTANMASI SİSTEMİ VE KOMİTESİ HAKKINDA DENETÇİ RAPORU

Kordsa Teknik Tekstil Anonim Şirketi Genel Kurulu'na,

Kordsa Teknik Tekstil Anonim Şirketi ("Şirket") tarafından kurulan riskin erken saptanması sistemi ve komitesini denetlemiştir bulunuyoruz.

Yönetim Kurulu'nun Sorumluluğu

6102 sayılı Türk Ticaret Kanunu'nun ("TTK") 378'inci maddesinin birinci fıkrası uyarınca Yönetim Kurulu, şirketin varlığını, gelişmesini ve devamını tehlikeye düşüren sebeplerin erken teşhisi, bunun için gerekli önlem ve çarelerin uygulanması ile riskin yönetilmesi amacıyla uzman bir komite kurmak, sistemi çalıştırmak ve geliştirmekle yükümlüdür.

Denetçinin Sorumluluğu

Sorumluluğumuz, yaptığımız denetime dayanarak, riskin erken saptanması sistemi ve komitesine ilişkin bir sonuca varmaktır. Yaptığımız denetim, TTK'ya, Kamu Gözetimi, Muhasebe ve Denetim Standartları Kurumu tarafından yayımlanan "Riskin Erken Saptanması Sistemi ve Komitesi Hakkında Denetçi Raporuna İlişkin Esaslara" ve etik kurallara uygun olarak yürütülmüştür. Bu esaslar tarafımızca; şirketin riskin erken saptanması sistemi ve komitesini kurup kurmadığının belirlenmesini, kurulmuşsa sistem ve komitenin TTK'nın 378'inci maddesi çerçevesinde işleyip işlemediğinin değerlendirilmesini gerektirmektedir. Riskin erken saptanması komitesi tarafından risklere karşı gösterilen çarelerin yerindeliği ve riskler karşısında yönetim tarafından yapılan uygulamalar, denetimimizin kapsamında değildir.

Riskin Erken Saptanması Sistemi ve Komitesi Hakkında Bilgi

Riskin Erken Saptanması ve Yönetimi Komitesi ("Komite")'nin amacı kurumsal düzeyde gerçekleştirilen risk projeleri ışığında, Şirket'in varlığını, gelişmesini ve devamını tehlikeye düşürebilecek risklerin erken teşhisi, tespit edilen risklerle ilgili gerekli önlemlerin uygulanması ve riskin yönetilmesi amacıyla çalışmalar yapmaktır. Komite biri başkan olmak üzere toplam 3 üyeden oluşmaktadır. Komite 2018 yılı içerisinde 23 Mart 2018, 29 Haziran 2018, 30 Temmuz 2018, 12 Eylül 2018, 22 Kasım 2018 ve 12 Aralık 2018 tarihlerinde toplanmış ve hazırladığı raporları Yönetim Kurulu'na sunmuştur.

Sonuç

Yürüttüğümüz denetim sonucunda, Kordsa Teknik Tekstil Anonim Şirketi'nin riskin erken saptanması sistemi ve komitesinin, tüm önemli yönleriyle, TTK'nın 378'inci maddesi çerçevesinde yeterli olduğu sonucuna ulaşılmıştır.

KPMG Bağımsız Denetim ve Serbest Muhasebeci Mali Müşavirlik A.Ş.

A member firm of KPMG International Cooperative



Ruşen Fikret Selamet, SMMM

Sorumlu Denetçi

19 Şubat 2019

İstanbul, Türkiye

2018 YILI KÂR DAĞITIM ÖNERİSİ VE KÂR PAYI ORANLARI TABLOSU

2018 Yılı Kâr Dağıtım Önerisi:

Şirketimiz Yönetim Kurulu'nun 20 Şubat 2019 tarih 2019/7 nolu kararı ile,

Şirketimiz tarafından Sermaye Piyasası Kurulu'nun II-14.1 Sayılı "Sermaye Piyasasında Finansal Raporlamaya İlişkin Esaslar Tebliği" uyarınca hazırlanan ve KPMG Bağımsız Denetim ve Serbest Muhasebeci Mali Müşavirlik A.Ş. tarafından denetlenmiş 01.01.2018-31.12.2018 hesap dönemine ait Şirket finansal tablolarına göre **411.810.122,00 TL** konsolide dönem kârı elde edilmiştir.

Bu doğrultuda; yapılan müzakere sonunda ekte yer alan 2018 yılı kâr dağıtım tablosunun onaylanmasına,

SPK Mevzuatı'na uygun olarak hesaplanan 2018 yılı konsolide dönem kârından esas sözleşmenin 35. maddesi gereği ve SPK tebliğlerine uygun olarak genel kanuni yedek akçe (1.Tertip), yasal yükümlülükler ve kontrol gücü olmayan paylar düşüldükten sonra kalan **286.486.634,16 TL** tutarındaki net dağıtılabilir dönem kârının aşağıdaki şekilde dağıtılmasına,

Birinci Kâr Payı	:	9.726.453,80 TL
İkinci Kâr Payı	:	58.358.722,80 TL
Toplam Brüt Kâr Payı	:	68.085.176,60 TL
Genel Kanuni Yedek Akçe (2.Tertip)	:	5.835.872,28 TL
Olağanüstü Yedek	:	212.565.585,28 TL

Kâr dağıtımının yukarıdaki esaslara göre yapılması neticesinde, Vergi Usul Kanunu hükümlerine göre hazırlanan yasal kayıtlarımız esas alındığında ise;

- Ortaklara dağıtılacak **68.085.176,60 TL** brüt kâr payının; tamamının net dağıtılabilir dönem kârından karşılanmasına,
- **39.529.354,17 TL**'nin ise Olağanüstü Yedek olarak ayrılmasına,

Böylelikle 2018 yılı için, 194.529.076,00 TL sermayeyi temsil eden pay sahiplerine hukuki durumlarına bağlı olarak **% 35** Brüt, **% 29,75** Net oranında toplam **68.085.176,60 TL** Kâr Payının **25 Mart 2019** tarihinden itibaren nakden dağıtılması hususunun **20 Mart 2019** tarihinde yapılacak olan Olağan Genel Kurul onayına sunulmasına karar verilmiştir.

KÂR PAYI ORANLARI TABLOSU

	TOPLAM DAĞITILAN KÂR PAYI		TOPLAM DAĞITILAN KÂR PAYI / NET DAĞITILABİLİR DÖNEM KÂRI	1 TL NOMİNAL DEĞERLİ HİSSEYE İSABET EDEN KÂR PAYI	
	NAKİT (TL)	BEDELSİZ (TL)	ORANI (%)	TUTARI (TL)	ORANI (%)
BRÜT	68.085.176,60	-	23,76557	0,35	35
NET*	57.872.400,11	-	20,20073	0,2975	29,75

* Dağıtılan brüt 68.085.176,60 TL kâr payının GVK'nın 94/6-b-i ve ii maddesi kapsamındaki kişilere (tam mükellef gerçek kişi, dar mükellef gerçek kişi ve Türkiye'de bir işyeri veya daimi temsilci aracılığıyla kâr payı elde edenler hariç dar mükellef kurumlara) dağıtılması halinde brüt tutar üzerinden %15 oranında (çifte vergilendirmeyi önleme anlaşmalarına ayrıca bakılmalıdır) stopaj uygulanacaktır.

Finansal Bilgiler**KORDSA TEKNİK TEKSTİL ANONİM ŞİRKETİ VE BAĞLI ORTAKLIKLARI
31 ARALIK 2018 TARİHİ İTİBARIYLA VE AYNI TARİHTE SONA EREN YILA AİT
KONSOLİDE FİNANSAL TABLOLAR VE BAĞIMSIZ DENETÇİ RAPORU**

BAĞIMSIZ DENETÇİ RAPORU



KPMG Bağımsız Denetim ve
Serbest Muhasebeci Mali Müşavirlik A.Ş.
İş Kuleleri Kule 3 Kat: 2-9
Levent 34330 İstanbul
Tel +90 (212) 316 60 00
Fax +90 (212) 316 60 60
www.kpmg.com.tr

Kordsa Teknik Tekstil Anonim Şirketi Genel Kurulu'na,

A) Konsolide Finansal Tabloların Bağımsız Denetimi

Görüş

Kordsa Teknik Tekstil Anonim Şirketi'nin ("Şirket") ve bağlı ortaklıklarının (birlikte "Grup" olarak anılacaktır) 31 Aralık 2018 tarihli konsolide finansal durum tablosu ile aynı tarihte sona eren hesap dönemine ait; konsolide kar veya zarar ve konsolide diğer kapsamlı gelir tablosu, konsolide özkaynaklar değişim tablosu ve konsolide nakit akış tablosu ile önemli muhasebe politikalarının özeti de dâhil olmak üzere konsolide finansal tablo dipnotlarından oluşan konsolide finansal tablolarını denetlemiş bulunuyoruz.

Görüşümüze göre ilişikteki konsolide finansal tablolar, Grup'un 31 Aralık 2018 tarihi itibarıyla konsolide finansal durumunu ve aynı tarihte sona eren hesap dönemine ait konsolide finansal performansını ve konsolide nakit akışlarını, Türkiye Finansal Raporlama Standartlarına ("TFRS"lere) uygun olarak tüm önemli yönleriyle gerçeğe uygun bir biçimde sunmaktadır.

Görüşün Dayanağı

Yaptığımız bağımsız denetim, Sermaye Piyasası Kurulu ("SPK") tarafından yayımlanan bağımsız denetim standartlarına ve Kamu Gözetimi, Muhasebe ve Denetim Standartları Kurumu ("KGK") tarafından yayımlanan Türkiye Denetim Standartlarının bir parçası olan Bağımsız Denetim Standartlarına ("BDS"lere) uygun olarak yürütülmüştür. Bu standartlar kapsamındaki sorumluluklarımız, raporumuzun Bağımsız Denetçinin Konsolide Finansal Tabloların Bağımsız Denetimine İlişkin Sorumlulukları bölümünde ayrıntılı bir şekilde açıklanmıştır. KGK tarafından yayımlanan Bağımsız Denetçiler için Etik Kurallar ("Etik Kurallar") ile konsolide finansal tabloların bağımsız denetimiyle ilgili mevzuatta yer alan etik hükümlere uygun olarak Grup'tan bağımsız olduğumuzu beyan ederiz. Etik Kurallar ve mevzuat kapsamındaki etiğe ilişkin diğer sorumluluklar da tarafımızca yerine getirilmiştir. Bağımsız denetim sırasında elde ettiğimiz bağımsız denetim kanıtlarının, görüşümüzün oluşturulması için yeterli ve uygun bir dayanak oluşturduğuna inanıyoruz.

Kilit Denetim Konuları

Kilit denetim konuları, mesleki muhakememize göre cari döneme ait konsolide finansal tabloların bağımsız denetiminde en çok önem arz eden konulardır. Kilit denetim konuları, bir bütün olarak konsolide finansal tabloların bağımsız denetimi çerçevesinde ve konsolide finansal tablolara ilişkin görüşümüzün oluşturulmasında ele alınmış olup, bu konular hakkında ayrı bir görüş bildirmiyoruz.

Hasılatın muhasebeleştirilmesi ve TFRS 15'in ilk uygulaması

Hasılatın muhasebeleştirilmesi ve TFRS 15'in ilk uygulaması ilgili muhasebe politikaları ve kullanılan önemli muhasebe tahmin ve varsayımlarının detayı için Dipnot 2.5'e bakınız.

Finansal Bilgiler

BAĞIMSIZ DENETÇİ RAPORU

Kilit denetim konusu

Grup'un başlıca hasılat elde ettiği gelir unsurları lastik sektöründe faaliyet gösteren şirketlere satılan, araç lastiklerinin yapısında bulunan ve ana iskeleti oluşturan bezler ve sınav türü bezlerden oluşmaktadır.

Hasılat, satışı gerçekleştirilen ürünlerin kontrolü müşterilere devredildiğinde dolayısıyla edim yükümlülüğünü yerine getirildiğinde muhasebeleştirilmektedir.

Ürünün satışının gerçekleştirildiği dönemde hasılatın muhasebeleştirilmesi, ürünün satış sözleşmesiyle bağlantılı olup sözleşme koşullarına göre ürünün kontrolünün devrinin uygun bir şekilde değerlendirilmesine bağlıdır. Satış sözleşmeleri karmaşık yapıda olabileceğinden her bir duruma özgü muhasebeleştirme esasları belirlenirken önemli muhakemelerin yapılması gerektirdiğinden hasılatın doğru tutarda ve dönemde muhasebeleştirilmesi kilit denetim konularından biri olarak belirlenmiştir.

Grup, TFRS 15 "Müşteri Sözleşmelerinden Hasılat" standardını 1 Ocak 2018 tarihi itibarıyla uygulamaya başlamıştır. TFRS 15'te izin verildiği üzere, ilk uygulamada kümülatif etki yöntemini uyguladığından 2017 yılına ait karşılaştırmalı dönemleri yeniden düzenlenmemiştir.

TFRS 15, hasılatın ne zaman ve hangi tutarda muhasebeleştirileceğini belirleyen; satıcının edim yükümlülüklerinin gerçekleşme zamanlamasına dayalı, ürün ve hizmetler üzerindeki kontrolün alıcıya devredilmesi şartlarına ilişkin kapsamlı bir çerçeve oluşturması nedeniyle önemli yönetim tahmin ve muhakemesi gerektirmektedir.

Bu nedenle, TFRS 15'e göre hasılatın muhasebeleştirilmesinin ilk uygulaması denetimimiz için odaklanılan bir alan olmuş ve kilit denetim konularından biri olarak belirlenmiştir.

Konunun denetimde nasıl ele alındığı

Bu alanda uyguladığımız denetim prosedürlerimiz aşağıdakileri içermektedir:

- Hasılatın konsolide finansal tablolara alınmasına yönelik oluşturulan iç kontrollerin tasarımı, uygulaması ve işleyişinin etkinliğinin bilgi sistemleri uzmanlarımızdan da yardım alınmak suretiyle değerlendirilmesi.
- Örneklem ile seçilen satış işlemleri için alınan satış belgeleri aracılığıyla kontrolün devrinin ne zaman gerçekleştiği incelenerek hasılatın muhasebe politikalarına uygunluğunun ve kontrolün devrolduğu raporlama döneminde muhasebeleştirildiğinin değerlendirilmesi.
- Müşterilerle yapılan sözleşmelerdeki satış ve sevkiyat koşullarına ilişkin hükümlerin incelenerek; farklı sevkiyat düzenlemeleri için hasılatın finansal tablolara alınma zamanlamasının değerlendirilmesi.
- Örneklem ile seçilen ticari alacaklar için dış teyit alınması ve finansal tablolar ile uyumunun kontrol edilmesi.
- Olağandışı işlemlerin varlığının tespit edilmesi amacıyla analitik incelemeler yapılması.
- Raporlama dönemi sonrasında gerçekleşen iadelerin örneklem yöntemiyle seçilen işlemler için alınan destekleyici belgelerle hasılatın doğru raporlama döneminde muhasebeleştirildiğinin test edilmesi.
- Grup'un yıl içerisinde muhasebeleştirilmiş olduğu yevmiye kayıtlarının analiz edilmesi.

TFRS 15'in ilk uygulanması ile ilgili olarak:

- Grup'un yeni muhasebe politikalarının anlaşılması, uygunluklarının değerlendirilmesi ve sonuçların belgelendirilmesi.
- İlk geçişin etkisini belirlemek için yapılan hesaplamaların kullanılan geçiş yöntemine uygunluğunun değerlendirilmesi.
- Grup'un konsolide finansal tablolarında hasılat ile ilgili yapmış olduğu dipnot açıklamalarının TFRS 15 uyarınca yapılması gereken açıklamalara uygun olup olmadığının değerlendirilmesi.
- Müşterilerle olan mevcut sözleşmeleri analiz edilerek ve cari dönemde gelir elde edilecek unsurlar açısından muhasebe politikalarının uygunluğunun ve ilgili açıklamaların yeterliliğinin değerlendirilmesi.

İşletme birleşmeleri

İşletme birleşmeleri muhasebeleştirilmesi ilgili muhasebe politikaları ve kullanılan önemli muhasebe tahmin ve varsayımlarının detayı için Dipnot 2.5, Dipnot 3 ve Dipnot 15'e bakınız.

<u>Kilit denetim konusu</u>	<u>Konunun denetimde nasıl ele alındığı</u>
<p>Şirket'in Amerika Birleşik Devletleri'nde faaliyet gösteren bağlı ortaklıklarından Kordsa Inc. 13 Temmuz 2018 tarihinde imzalanan pay alım sözleşmesi ile Fabric Development Inc, Textile Products Inc ve 1 Ekim 2018 tarihinde imzalanan pay alım sözleşmesine ile Advanced Honeycomb Technologies Corporation şirketlerine ait payların tamamını nakden ve peşin ödeyerek devralmıştır. Grup, bu işlemleri ilişikteki konsolide finansal tablolarında TFRS 3 "İşletme Birleşmeleri" uyarınca muhasebeleştirmiştir. TFRS 3 kapsamında satın alma bedelinin dağıtılmasına ilişkin çalışma uzman bir bağımsız şirket tarafından yapılmıştır.</p> <p>Satın alım neticesinde konsolide finansal tablolarda muhasebeleştirilen ve dağıtılan satın alma bedelinin tutarının büyüklüğü, yapılan değerlendirme çalışmalarında kullanılan ileriye yönelik yönetim tahminlerinin ve kullanılan varsayımların belirlenmesinin önemli muhakemeler gerektirmesi sebebiyle bu konu kilit denetim konusu olarak belirlenmiştir.</p>	<p>Bu alanda uyguladığımız denetim prosedürlerimiz aşağıdakileri içermektedir:</p> <ul style="list-style-type: none"> - Satın alma bedelinin dağıtılmasına yönelik yapılan çalışmalarda kullanılan tahmin ve varsayımların uygunluğunun dağıtımı yapan uzman şirket temsilcileri ve Grup yönetimi ile görüşülerek, değerlendirme uzmanlarımızın yardımıyla değerlendirilmesi. - Satın alma bedelinin dağıtım tutarının hesaplamasının aritmetik olarak doğruluğunun kontrol edilmesi. - Satın alınan tanımlanabilir varlık ve yükümlülük değerlerinin ilgili şirketlerin 13 Temmuz 2018 ve 1 Ekim 2018 tarihli finansal tablolarına ve gerçeğe uygun değer çalışmalarına mutabakatının yapılması. - TFRS 3 uyarınca yapılması gereken dipnot açıklamalarının yeterliliğinin ve uygunluğunun değerlendirilmesi.

Finansal Bilgiler

BAĞIMSIZ DENETÇİ RAPORU*Yönetimin ve Üst Yönetimden Sorumlu Olanların Konsolide Finansal Tablolara İlişkin Sorumlulukları*

Grup yönetimi; konsolide finansal tabloların TFRS'lere uygun olarak hazırlanmasından, gerçeğe uygun bir biçimde sunumundan ve hata veya hile kaynaklı önemli yanlışlık içermeyecek şekilde hazırlanması için gerekli gördüğü iç kontrolden sorumludur.

Konsolide finansal tabloları hazırlarken yönetim; Grup'un sürekliliğini devam ettirme kabiliyetinin değerlendirilmesinden, gerektiğinde süreklilikle ilgili hususları açıklamaktan ve Grup'u tasfiye etme ya da ticari faaliyeti sona erdirmeye niyeti ya da mecburiyeti bulunmadığı sürece işletmenin sürekliliği esasını kullanmaktan sorumludur.

Üst yönetimden sorumlu olanlar, Grup'un finansal raporlama sürecinin gözetiminden sorumludur.

Bağımsız Denetçinin Konsolide Finansal Tabloların Bağımsız Denetimine İlişkin Sorumlulukları

Bir bağımsız denetimde, biz bağımsız denetçilerin sorumlulukları şunlardır:

Amacımız, bir bütün olarak konsolide finansal tabloların hata veya hile kaynaklı önemli bir yanlışlık içerip içermediğine ilişkin makul güvence elde etmek ve görüşümüzü içeren bir bağımsız denetçi raporu düzenlemektir. SPK tarafından yayımlanan bağımsız denetim standartlarına ve BDS'lere uygun olarak yürütülen bir bağımsız denetim sonucunda verilen makul güvence; yüksek bir güvence seviyesidir ancak, var olan önemli bir yanlışlığın her zaman tespit edileceğini garanti etmez. Yanlışlıklar hata veya hile kaynaklı olabilir. Yanlışlıkların, tek başına veya toplu olarak, konsolide finansal tablo kullanıcılarının bu tablolara istinaden alacakları ekonomik kararları etkilemesi makul ölçüde bekleniyorsa bu yanlışlıklar önemli olarak kabul edilir.

SPK tarafından yayımlanan bağımsız denetim standartlarına ve BDS'lere uygun olarak yürütülen bir bağımsız denetimin gereği olarak, bağımsız denetim boyunca mesleki muhakememizi kullanmakta ve mesleki şüpheciliğimizi sürdürmekteyiz. Tarafımızca ayrıca:

- Konsolide finansal tablolardaki hata veya hile kaynaklı "önemli yanlışlık" riskleri belirlenmekte ve değerlendirilmekte; bu risklere karşılık veren denetim prosedürleri tasarlanmakta ve uygulanmakta ve görüşümüze dayanak sağlayacak yeterli ve uygun denetim kanıtı elde edilmektedir. Hile; muvazaa, sahtekârlık, kasıtlı ihmal, gerçeğe aykırı beyan veya iç kontrol ihlali fiillerini içerebildiğinden, hile kaynaklı önemli bir yanlışlığı tespit edememe riski, hata kaynaklı önemli bir yanlışlığı tespit edememe riskinden yüksektir.
- Grup'un iç kontrolünün etkinliğine ilişkin bir görüş bildirmek amacıyla değil ancak duruma uygun denetim prosedürlerini tasarlamak amacıyla denetimle ilgili iç kontrol değerlendirilmektedir.
- Yönetim tarafından kullanılan muhasebe politikalarının uygunluğu ve yapılan muhasebe tahminleri ile ilgili açıklamaların makul olup olmadığı değerlendirilmektedir.

- Elde edilen denetim kanıtlarına dayanarak Grup'un sürekliliğini devam ettirme kabiliyetine ilişkin ciddi şüphe oluşturabilecek olay veya şartlarla ilgili önemli bir belirsizliğin mevcut olup olmadığı hakkında ve yönetimce işletmenin sürekliliği esasını kullanılmasının uygunluğu hakkında sonuca varılmaktadır. Önemli bir belirsizliğin mevcut olduğu sonucuna varmamız halinde, raporumuzda, konsolide finansal tablolardaki ilgili açıklamalara dikkat çekmemiz ya da bu açıklamaların yetersiz olması durumunda olumlu görüş dışında bir görüş vermemiz gerekmektedir. Vardığımız sonuçlar, bağımsız denetçi raporu tarihine kadar elde edilen denetim kanıtlarına dayanmaktadır. Bununla birlikte, gelecekteki olay veya şartlar Grup'un sürekliliğini sona erdirebilir.
- Konsolide finansal tabloların, açıklamalar dâhil olmak üzere, genel sunumu, yapısı ve içeriği ile bu tabloların temelini oluşturan işlem ve olayları gerçeğe uygun sunumu sağlayacak şekilde yansıtıp yansıtmadığı değerlendirilmektedir.
- Konsolide finansal tablolar hakkında görüş vermek amacıyla, grup içerisindeki işletmelere veya işletmelerin faaliyetlerine ilişkin finansal bilgiler hakkında yeterli ve uygun denetim kanıtı elde edilmektedir. Grup denetiminin yönlendirilmesinden, gözetiminden ve yürütülmesinden sorumluyuz. Verdiğimiz denetim görüşünden de tek başımıza sorumluyuz.

Diğer hususların yanı sıra, denetim sırasında tespit ettiğimiz önemli iç kontrol eksiklikleri dâhil olmak üzere, bağımsız denetimin planlanan kapsamı ve zamanlaması ile önemli denetim bulgularını üst yönetimden sorumlu olanlara bildirmekteyiz.

Bağımsızlığa ilişkin etik hükümlere uygunluk sağladığımızı üst yönetimden sorumlu olanlara bildirmiş bulunmaktayız. Ayrıca bağımsızlık üzerinde etkisi olduğu düşünülebilecek tüm ilişkiler ve diğer hususları ve -varsa- ilgili önlemleri üst yönetimden sorumlu olanlara iletmış bulunmaktayız.

Üst yönetimden sorumlu olanlara bildirilen konular arasından, cari döneme ait konsolide finansal tabloların bağımsız denetiminde en çok önem arz eden konuları yani kilit denetim konularını belirlemekteyiz. Mevzuatın konunun kamuya açıklanmasına izin vermediği durumlarda veya konuyu kamuya açıklamanın doğuracağı olumsuz sonuçların, kamuya açıklamanın doğuracağı kamu yararını aşacağıın makul şekilde beklendiği oldukça istisnai durumlarda, ilgili hususun bağımsız denetçi raporumuzda bildirilmemesine karar verebiliriz.

Finansal Bilgiler

BAĞIMSIZ DENETÇİ RAPORU

B) Mevzuattan Kaynaklanan Diğer Yükümlülükler

- 1) 6102 sayılı Türk Ticaret Kanunu'nun ("TTK") 398 inci maddesinin dördüncü fıkrası uyarınca düzenlenen Riskin Erken Saptanması Sistemi ve Komitesi Hakkında Denetçi Raporu 19 Şubat 2019 tarihinde Şirket'in Yönetim Kurulu'na sunulmuştur.
- 2) TTK'nın 402 nci maddesinin dördüncü fıkrası uyarınca Şirket'in 1 Ocak – 31 Aralık 2018 hesap döneminde defter tutma düzeninin ve konsolide finansal tablolarının TTK ile Şirket esas sözleşmesinin finansal raporlamaya ilişkin hükümlerine uygun olmadığına dair önemli bir hususa rastlanmamıştır.
- 3) TTK'nın 402 nci maddesinin dördüncü fıkrası uyarınca Yönetim Kurulu tarafımıza denetim kapsamında istenen açıklamaları yapmış ve talep edilen belgeleri vermiştir.

KPMG Bağımsız Denetim ve Serbest Muhasebeci Mali Müşavirlik Anonim Şirketi
A member firm of KPMG International Cooperative



19 Şubat 2019
İstanbul, Türkiye

İÇİNDEKİLER

	SAYFA
KONSOLİDE FİNANSAL DURUM TABLOSU	98
KONSOLİDE KÂR VEYA ZARAR TABLOSU	100
KONSOLİDE DİĞER KAPSAMLI GELİR TABLOSU	101
KONSOLİDE ÖZKAYNAKLAR DEĞİŞİM TABLOSU	102
KONSOLİDE NAKİT AKIŞ TABLOSU	104
KONSOLİDE FİNANSAL TABLOLARA İLİŞKİN DİPNOTLAR	105-192
DİPNOT 1 GRUP'UN ORGANİZASYONU VE FAALİYET KONUSU	105
DİPNOT 2 FİNANSAL TABLOLARIN SUNUMUNA İLİŞKİN ESASLAR	107
DİPNOT 3 İŞLETME BİRLEŞMELERİ	140
DİPNOT 4 BÖLÜMLERE GÖRE RAPORLAMA	143
DİPNOT 5 NAKİT VE NAKİT BENZERLERİ	147
DİPNOT 6 FİNANSAL YATIRIMLAR	148
DİPNOT 7 KISA ve UZUN VADELİ BORÇLANMALAR	148
DİPNOT 8 TİCARİ ALACAKLAR VE BORÇLAR	150
DİPNOT 9 DİĞER ALACAKLAR VE BORÇLAR	152
DİPNOT 10 STOKLAR	152
DİPNOT 11 PEŞİN ÖDENMİŞ GİDERLER VE ERTELENMİŞ GELİRLER	153
DİPNOT 12 MADDİ DURAN VARLIKLAR	154
DİPNOT 13 DİĞER MADDİ OLMAYAN DURAN VARLIKLAR	156
DİPNOT 14 YATIRIM AMAÇLI GAYRİMENKULLER	158
DİPNOT 15 ŞEREFİYE	158
DİPNOT 16 TAAHHÜTLER, KOŞULLU VARLIKLAR VE YÜKÜMLÜLÜKLER	159
DİPNOT 17 ÇALIŞANLARA SAĞLANAN FAYDALAR	162
DİPNOT 18 DİĞER VARLIK VE YÜKÜMLÜLÜKLER	164
DİPNOT 19 ÖZKAYNAKLAR	165
DİPNOT 20 HASILAT VE SATIŞLARIN MALİYETİ	168
DİPNOT 21 NİTELİKLERİNE GÖRE GİDERLER	169
DİPNOT 22 ESAS FAALİYETLERDEN DİĞER GELİRLER VE GİDERLER	169
DİPNOT 23 YATIRIM FAALİYETLERİNDEN GELİRLER VE GİDERLER	170
DİPNOT 24 FİNANSMAN GELİRLERİ VE GİDERLERİ	170
DİPNOT 25 VERGİ VARLIK VE YÜKÜMLÜLÜKLERİ	170
DİPNOT 26 PAY BAŞINA KAZANÇ	173
DİPNOT 27 İLİŞKİLİ TARAF AÇIKLAMALARI	173
DİPNOT 28 DİĞER İŞLETMELERDEKİ PAYLAR	176
DİPNOT 29 FİNANSAL ARAÇLARDAN KAYNAKLANAN RİSKLERİN NİTELİĞİ VE DÜZEYİ	177
DİPNOT 30 FİNANSAL ARAÇLAR	188
DİPNOT 31 SATIŞ AMACIYLA ELDE TUTULAN VARLIKLAR ve DURDURULAN FAALİYETLER	191
DİPNOT 32 RAPORLAMA DÖNEMİNDEN SONRAKİ OLAYLAR	192

Finansal Bilgiler

KORDSA TEKNİK TEKSTİL A.Ş. VE BAĞLI ORTAKLIKLARI BAĞIMSIZ DENETİMDEN GEÇMİŞ 31 ARALIK 2018 TARİHLİ KONSOLİDE FİNANSAL DURUM TABLOSU

(Tutarlar aksi belirtilmedikçe Türk Lirası ("TL") olarak ifade edilmiştir.)

	Dipnotlar	Bağımsız Denetimden Geçmiş 31 Aralık 2018	Bağımsız Denetimden Geçmiş 31 Aralık 2017
VARLIKLAR			
Dönen Varlıklar:			
Nakit ve Nakit Benzerleri	5	130.801.662	15.561.882
Finansal Yatırımlar		86.617	121.377
Ticari Alacaklar	8	829.674.943	483.495.983
<i>İlişkili Taraflardan Ticari Alacaklar</i>	27	68.899.704	27.918.285
<i>İlişkili Olmayan Taraflardan Ticari Alacaklar</i>		760.775.239	455.577.698
Diğer Alacaklar	9	15.365.854	5.482.795
<i>İlişkili Olmayan Taraflardan Diğer Alacaklar</i>		15.365.854	5.482.795
Türev Araçlar	18	2.678.327	5.893.324
<i>Riskten Korunma Amaçlı Türev Araçlar</i>		2.678.327	5.893.324
Stoklar	10	1.047.581.862	585.300.852
Peşin Ödenmiş Giderler	11	15.108.621	19.548.866
<i>İlişkili Olmayan Taraflara Peşin Ödenmiş Giderler</i>		15.108.621	19.548.866
Cari Dönem Vergisiyle İlgili Varlıklar	25	--	5.483.994
Diğer Dönen Varlıklar	18	92.996.136	65.022.246
<i>İlişkili Olmayan Taraflardan Diğer Dönen Varlıklar</i>		92.996.136	65.022.246
Ara Toplam		2.134.294.022	1.185.911.319
Satış Amaçlı Sınıflandırılan Duran Varlıklar		14.220.459	11.194.785
Dönen Varlıklar		2.148.514.481	1.197.106.104
Duran Varlıklar:			
Finansal Yatırımlar	6	528.396	411.103
Diğer Alacaklar	9	31.543.902	30.603.616
Yatırım Amaçlı Gayrimenkuller	14	114.874.106	47.041.172
Maddi Duran Varlıklar	12	1.939.572.181	1.426.734.593
Maddi Olmayan Duran Varlıklar		464.855.686	82.521.648
<i>Şerhiye</i>	15	171.912.390	45.595.167
<i>Diğer Maddi Olmayan Duran Varlıklar</i>	13	292.943.296	36.926.481
Peşin Ödenmiş Giderler	11	2.255.759	2.048.075
<i>İlişkili Olmayan Taraflara Peşin Ödenmiş Giderler</i>		2.255.759	2.048.075
Ertelenmiş Vergi Varlığı	25	72.659.987	38.415.780
Diğer Duran Varlıklar	18	55.382.019	41.671.295
Duran Varlıklar		2.681.672.036	1.669.447.282
Toplam Varlıklar		4.830.186.517	2.866.553.386

KORDSA TEKNİK TEKSTİL A.Ş. VE BAĞLI ORTAKLIKLARI BAĞIMSIZ DENETİMDEN GEÇMİŞ 31 ARALIK 2018 TARİHLİ KONSOLİDE FİNANSAL DURUM TABLOSU

[Tutarlar aksi belirtilmedikçe Türk Lirası ("TL") olarak ifade edilmiştir.]

	Dipnotlar	Bağımsız Denetimden Geçmiş 31 Aralık 2018	Bağımsız Denetimden Geçmiş 31 Aralık 2017
KAYNAKLAR			
Kısa Vadeli Yükümlülükler			
Kısa Vadeli Borçlanmalar	7	952.562.339	511.678.928
Uzun Vadeli Borçlanmaların Kısa Vadeli Kısımları	7	41.932.689	19.314.214
Ticari Borçlar	8	572.368.514	314.302.020
<i>İlişkili Tarafalara Ticari Borçlar</i>	27	8.542.272	7.941.709
<i>İlişkili Olmayan Tarafalara Ticari Borçlar</i>		563.826.242	306.360.311
Çalışanlara Sağlanan Faydalar Kapsamında Borçlar	17	10.812.595	11.194.881
Diğer Borçlar	9	22.853.343	11.783.607
<i>İlişkili Olmayan Tarafalara Diğer Borçlar</i>		22.853.343	11.783.607
Ertelenmiş Gelirler		9.186.767	7.195.555
<i>İlişkili Olmayan Tarafalardan Ertelenmiş Gelirler</i>	11	9.186.767	7.195.555
Dönem Kârı Vergi Yükümlülüğü	25	2.809.289	--
Kısa Vadeli Karşılıklar		31.201.341	23.660.799
<i>Çalışanlara Sağlanan Faydalara İlişkin Kısa Vadeli Karşılıklar</i>	17	31.153.281	23.612.739
<i>Diğer Kısa Vadeli Karşılıklar</i>		48.060	48.060
Diğer Kısa Vadeli Yükümlülükler	18	35.694.664	24.927.783
<i>İlişkili Olmayan Tarafalara Diğer Kısa Vadeli Yükümlülükler</i>		35.694.664	24.927.783
Ara Toplam		1.679.421.541	924.057.787
Satış Amaçlı Sınıflandırılan Varlık Gruplarına İlişkin Yükümlülükler		4.273.745	5.261.866
Kısa Vadeli Yükümlülükler		1.683.695.286	929.319.653
Uzun Vadeli Yükümlülükler			
Uzun Vadeli Borçlanmalar	7	524.785.306	101.310.884
Diğer Borçlar	9	20.122.592	16.847.743
<i>İlişkili Olmayan Tarafalara Diğer Borçlar</i>		20.122.592	16.847.743
Uzun Vadeli Karşılıklar		72.284.998	61.273.315
<i>Çalışanlara Sağlanan Faydalara İlişkin Uzun Vadeli Karşılıklar</i>	17	68.296.647	59.833.164
<i>Diğer Uzun Vadeli Karşılıklar</i>		3.988.351	1.440.151
Ertelenmiş Vergi Yükümlülüğü	25	190.384.367	109.829.915
Uzun Vadeli Yükümlülükler		807.577.263	289.261.857
Toplam Yükümlülükler		2.491.272.549	1.218.581.510
Özkaynaklar:			
Ana Ortaklığa Ait Özkaynaklar			
Ödenmiş Sermaye	19	194.529.076	194.529.076
Paylara İlişkin Primler (İskontolar)	19	62.052.856	62.052.856
Kâr veya Zararda Yeniden Sınıflandırılmayacak Birikmiş Diğer Kapsamlı Gelirler (Giderler)	19	37.145.368	(8.852.082)
<i>Yeniden Değerleme ve Ölçüm Kazançları (Kayıpları)</i>		(2.881.729)	(8.852.082)
<i>Tanımlanmış Fayda Planları Yeniden Ölçüm Kazançları (Kayıpları)</i>		(2.881.729)	(8.852.082)
<i>Yeniden Değerleme ve Sınıflandırma Kazançları (Kayıpları)</i>		40.027.097	--
<i>Diğer Yeniden Değerleme ve Sınıflandırma Kazançları (Kayıpları)</i>		40.027.097	--
Kâr veya Zararda Yeniden Sınıflandırılacak Birikmiş Diğer Kapsamlı Gelirler (Giderler)		575.379.217	289.005.880
<i>Yabancı Para Çevrim Farkları</i>		576.104.345	289.264.396
<i>Risikten Korunma Kazançları (Kayıpları)</i>		(454.977)	11.635
<i>Nakit Akış Riskinden Korunma Kazançları (Kayıpları)</i>	19	(454.977)	11.635
<i>Yeniden Değerleme ve Sınıflandırma Kazançları (Kayıpları)</i>		(270.151)	(270.151)
<i>Diğer Yeniden Değerleme ve Sınıflandırma Kazançları (Kayıpları)</i>	19	(270.151)	(270.151)
Kârdan Ayrılan Kısıtlanmış Yedekler	19	69.754.663	54.948.350
Geçmiş Yıllar Kârları veya Zararları	19	603.575.651	520.164.823
Net Dönem Kârı veya Zararı		292.457.708	165.102.073
Kontrol Gücü Olmayan Paylar	19	504.019.429	371.020.900
Toplam Özkaynaklar		2.338.913.968	1.647.971.876
Toplam Kaynaklar		4.830.186.517	2.866.553.386

İlişikteki dipnotlar konsolide finansal tabloların ayrılmaz parçasını oluşturur.

Finansal Bilgiler

KORDSA TEKNİK TEKSTİL A.Ş. VE BAĞLI ORTAKLIKLARI BAĞIMSIZ DENETİMDEN GEÇMİŞ 1 OCAK - 31 ARALIK 2018 DÖNEMİNE AİT KONSOLİDE KAR VEYA ZARAR TABLOSU

(Tutarlar aksi belirtilmedikçe Türk Lirası ("TL") olarak ifade edilmiştir.)

	Dipnotlar	Bağımsız Denetimden Geçmiş 1 Ocak- 31 Aralık 2018	Bağımsız Denetimden Geçmiş 1 Ocak- 31 Aralık 2017
KÂR VEYA ZARAR KISMI			
Hasılat	20	3.946.724.188	2.485.165.623
Satışların Maliyeti	20	(3.153.040.828)	(2.035.686.160)
BRÜT KÂR (ZARAR)		793.683.360	449.479.463
Genel Yönetim Giderleri	21	(151.230.878)	(107.819.874)
Pazarlama Giderleri	21	(152.023.011)	(99.904.410)
Araştırma ve Geliştirme Giderleri	21	(8.539.264)	(5.512.793)
Esas Faaliyetlerden Diğer Gelirler	22	99.023.605	74.872.209
Esas Faaliyetlerden Diğer Giderler	22	(55.383.860)	(33.426.409)
ESAS FAALİYET KÂRI (ZARARI)		525.529.952	277.688.186
TFRS 9 Uyarınca Belirlenen Değer Düşüklüğü Zararları		(99.399)	--
Yatırım Faaliyetlerinden Gelirler	23	13.967.339	20.941.102
Yatırım Faaliyetlerinden Giderler	23	(1.165.711)	(3.804.666)
FINANSMAN GELİRİ (GİDERİ) ÖNCESİ FAALİYET KÂRI (ZARARI)		538.232.181	294.824.622
Finansman Gelirleri	24	11.430.357	5.770.580
Finansman Giderleri (-)	24	(137.875.194)	(56.046.716)
SÜRDÜRÜLEN FAALİYETLER VERGİ ÖNCESİ KÂRI (ZARARI)		411.787.344	244.548.486
Sürdürülen Faaliyetler Vergi Gelir/(Gideri)		(73.265.477)	(35.828.809)
<i>Dönem Vergi (Gideri) Geliri</i>	25	(47.887.560)	(36.933.461)
<i>Ertelenmiş Vergi (Gideri) Geliri</i>	25	(25.377.917)	1.104.652
SÜRDÜRÜLEN FAALİYETLER DÖNEM KÂRI (ZARARI)		338.521.867	208.719.677
DURDURULAN FAALİYETLER DÖNEM KÂRI (ZARARI)	31	22.778	3.503.342
DÖNEM KÂRI		338.544.645	212.223.019
Dönem Kârının (Zararının) Dağılımı			
Kontrol Gücü Olmayan Paylar		46.086.937	47.120.946
Ana Ortaklık Payları		292.457.708	165.102.073
Pay Başına Kazanç (Zarar)	26	15,03	8,49
<i>Sürdürülen Faaliyetlerden Pay Başına Kazanç (Zarar)</i>		15,03	8,40
<i>Durdurulan Faaliyetlerden Pay Başına Kazanç (Zarar)</i>		-	0,09
<i>Sulandırılmış Pay Başına Kazanç (Zarar)</i>		15,03	8,49

KORDSA TEKNİK TEKSTİL A.Ş. VE BAĞLI ORTAKLIKLARI
BAĞIMSIZ DENETİMDEN GEÇMİŞ 1 OCAK- 31 ARALIK 2018 DÖNEMİNE AİT
KONSOLİDE DİĞER KAPSAMLI GELİR TABLOSU

[Tutarlar aksi belirtilmedikçe Türk Lirası ("TL") olarak ifade edilmiştir.]

	Dipnotlar	Bağımsız Denetimden Geçmiş 1 Ocak- 31 Aralık 2018	Bağımsız Denetimden Geçmiş 1 Ocak- 31 Aralık 2017
DÖNEM KÂRI (ZARARI)		338.544.645	212.223.019
DİĞER KAPSAMLI GELİRLER			
Kâr veya Zararda Yeniden Sınıflandırılmayacaklar		45.997.450	(2.262.369)
<i>Tanımlanmış Fayda Planları Yeniden Ölçüm Kazançları (Kayıpları), Vergi sonrası</i>	17	7.654.299	(2.262.369)
<i>Ertelenmiş vergi gideri</i>		(1.683.946)	--
<i>Diğer Yeniden Değerleme ve Ölçüm Kazançları (Kayıpları)</i>	14	40.027.097	--
Kâr veya Zarar Olarak Yeniden Sınıflandırılacaklar		423.521.764	47.270.838
<i>Yabancı Para Çevrim Farklarından Kazançlar (Kayıplar), Vergi Sonrası</i>		423.988.376	48.247.784
<i>Nakit Akış Riskinden Korunma Kazançları (Kayıpları)</i>		(598.146)	(1.221.249)
<i>Kâr veya Zararda Yeniden Sınıflandırılacak Diğer Kapsamlı Gelire İlişkin Vergiler</i>		131.534	244.303
<i>Ertelenmiş Vergi (Gideri) Geliri</i>	19	131.534	244.303
DİĞER KAPSAMLI GELİR (GİDER)		469.519.214	45.008.469
TOPLAM KAPSAMLI GELİR (GİDER)		808.063.859	257.231.488
Toplam Kapsamlı Gelirin Dağılımı			
Ana Ortaklık Payları		624.828.495	180.485.942
Kontrol Gücü Olmayan Paylar		183.235.364	76.745.546

Finansal Bilgiler

KORDSA TEKNİK TEKSTİL A.Ş. VE BAĞLI ORTAKLIKLARI BAĞIMSIZ DENETİMDEN GEÇMİŞ 1 OCAK- 31 ARALIK 2018 DÖNEMİNE AİT KONSOLİDE ÖZKAYNAKLAR DEĞİŞİM TABLOSU

(Tutarlar aksi belirtilmedikçe Türk Lirası ("TL") olarak ifade edilmiştir.)

	Ödenmiş sermaye (Dipnot 19)	Pay ihraç Primleri/İskontoları	Kâr veya Zararda Yeniden Sınıflandırılmayacak Birikmiş Diğer Kapsamlı Gelirler veya Giderler		Kâr veya Zararda Yeniden Sınıflandırılacak Birikmiş Diğer Kapsamlı Gelirler veya Giderler		
			Yeniden Değerleme ve Ölçüm Kazanç/ Kayıpları	Yeniden Değerleme ve Ölçüm Kazanç/ Kayıpları	Yabancı Para Çevrim Farkları	Risken Korunma Kazanç/ Kayıpları	Yeniden Değerleme ve Ölçüm Kazanç/ Kayıpları
			Tanımlanmış Fayda Planları Yeniden Ölçüm Kazançları/ Kayıpları	Diğer Yeniden Değerleme ve Sınıflandırma Kazanç/ Kayıpları		Nakit Akış Riskinden Korunma Kazançları (Kayıpları)	Diğer Yeniden Değerleme ve Sınıflandırma Kazanç/ Kayıpları
1 Ocak 2017 itibarıyla bakiyeler	194.529.076	62.052.856	(6.589.713)	-	270.641.212	988.581	(270.151)
Transferler	-	-	-	-	-	-	-
Toplam kapsamlı gelir	-	-	(2.262.369)	-	18.623.184	(976.946)	-
Kâr payları (*)	-	-	-	-	-	-	-
31 Aralık 2017 itibarıyla bakiyeler	194.529.076	62.052.856	(8.852.082)	-	289.264.396	11.635	(270.151)
1 Ocak 2018 itibarıyla bakiyeler	194.529.076	62.052.856	(8.852.082)	-	289.264.396	11.635	(270.151)
Transferler	-	-	-	-	-	-	-
Toplam kapsamlı gelir	-	-	5.970.353	40.027.097	286.839.949	(466.612)	-
Kâr payları (**)	-	-	-	-	-	-	-
31 Aralık 2018 itibarıyla bakiyeler	194.529.076	62.052.856	(2.881.729)	40.027.097	576.104.345	(454.977)	(270.151)

(*) 27 Mart 2017 tarihinde yapılan 2016 Yılı Olağan Genel Kurul Toplantısında, 2016 Yılı için 194.529.076 TL sermayeyi temsil eden pay sahiplerine hukuki durumlarına bağlı olarak brüt %29,642, net %25,1957 oranında toplam 57.662.309 TL (Pay başına brüt 0,2964 TL, net 0,2520 TL) Kâr Payı ödenmesine, Kâr Paylarının 10 Nisan 2017 tarihinden itibaren nakden dağıtılmasına karar verilmiştir.

(**) 26 Mart 2018 tarihinde yapılan 2017 Yılı Olağan Genel Kurul Toplantısında, 2017 Yılı için 194.529.076 TL sermayeyi temsil eden pay sahiplerine hukuki durumlarına bağlı olarak brüt %34,383, net %29,2255 oranında toplam 66.884.932 TL (Pay başına brüt 0,3438 TL, net 0,2923 TL) Kâr Payı ödenmesine, Kâr Paylarının 2 Nisan 2018 tarihinden itibaren nakden dağıtılmasına karar verilmiştir.

Birikmiş Kârlar					
Kârdan Ayrılan Kısıtlanmış Yedekler	Geçmiş Yıllar Kâr/Zararları	Net Dönem Kârı Zararı	Ana Ortaklığa Ait Özkaynaklar	Kontrol Gücü Olmayan Paylar	Özkaynaklar
46.763.317	442.931.364	143.080.801	1.154.127.343	317.550.556	1.471.677.899
8.185.033	134.895.768	(143.080.801)	-	-	-
-	-	165.102.073	180.485.942	76.745.546	257.231.488
-	(57.662.309)	-	(57.662.309)	(23.275.202)	(80.937.511)
54.948.350	520.164.823	165.102.073	1.276.950.976	371.020.900	1.647.971.876
54.948.350	520.164.823	165.102.073	1.276.950.976	371.020.900	1.647.971.876
14.806.313	150.295.760	(165.102.073)	-	-	-
-	-	292.457.708	624.828.495	183.235.364	808.063.859
-	(66.884.932)	-	(66.884.932)	(50.236.835)	(117.121.767)
69.754.663	603.575.651	292.457.708	1.834.894.539	504.019.429	2.338.913.968

Finansal Bilgiler

KORDSA TEKNİK TEKSTİL A.Ş. VE BAĞLI ORTAKLIKLARI BAĞIMSIZ DENETİMDEN GEÇMİŞ 1 OCAK - 31 ARALIK 2018 DÖNEMİNE AİT KONSOLİDE NAKİT AKIŞ TABLOSU

(Tutarlar aksi belirtilmedikçe Türk Lirası ("TL") olarak ifade edilmiştir.)

	Dipnotlar	Bağımsız Denetimden Geçmiş 1 Ocak- 31 Aralık 2018	Bağımsız Denetimden Geçmiş 1 Ocak- 31 Aralık 2017
A. İŞLETME FAALİYETLERİNDEN NAKİT AKIŞLARI		340.842.897	183.269.281
İŞLETME FAALİYETLERİNDEN NAKİT AKIŞLARI			
Dönem Kârı (Zararı)		338.544.645	212.223.019
Sürdürülen Faaliyetlerden Dönem Kârı (Zararı)		338.521.867	208.719.677
Durdurulan Faaliyetlerden Dönem Kârı (Zararı)		22.778	3.503.342
Dönem Net Kârı (Zararı) Mutabakatı İle İlgili Düzeltmeler		512.753.223	169.568.514
Amortisman ve İtfa Gideri İle İlgili Düzeltmeler	12,13	139.595.585	103.141.306
Değer Düşüklüğü (İptali) İle İlgili Düzeltmeler		3.807.567	(3.649.489)
Alacaklarda Değer Düşüklüğü (İptali) İle İlgili Düzeltmeler	8	(99.399)	-
Stok Değer Düşüklüğü (İptali) İle İlgili Düzeltmeler	10	3.906.966	(3.649.489)
Karşılıklar İle İlgili Düzeltmeler		12.001.957	28.893.474
Çalışanlara Sağlanan Faydalara İlişkin Karşılıklar (İptali) İle İlgili Düzeltmeler	17	9.453.757	28.980.921
Diğer Karşılıklar (İptalleri) İle İlgili Düzeltmeler		2.548.200	(87.447)
Faiz (Gelirleri) ve Giderleri İle İlgili Düzeltmeler		59.584.307	22.981.081
Faiz Gelirleri İle İlgili Düzeltmeler	23	(3.622.252)	(2.417.327)
Faiz Giderleri İle İlgili Düzeltmeler	24	72.295.456	31.440.493
Vadeli Alımlardan Kaynaklanan Ertelenmiş Finansman Gideri	8	(72.752)	7.586.459
Vadeli Satışlardan Kaynaklanan Kazanılmamış Finansman Geliri	8	(9.016.145)	(13.628.544)
Gerçekleşmemiş Yabancı Para Çevrim Farkları İle İlgili Düzeltmeler		228.819.631	2.974.131
Gerçeğe Uygun Değer Kayıpları (Kazançları) İle İlgili Düzeltmeler		(3.202.530)	(16.644.401)
Yatırım Amaçlı Gayrimenkullerin Gerçeğe Uygun Değer Kayıpları (Kazançları) İle İlgili Düzeltmeler	23	(5.950.915)	(10.762.712)
Türev Finansal Araçların Gerçeğe Uygun Değer Kayıpları (Kazançları) İle İlgili Düzeltmeler		2.748.385	(5.881.689)
Vergi (Geliri) Gideri İle İlgili Düzeltmeler	25	73.265.477	35.828.809
Duran Varlıkların Elden Çıkarılmasından Kaynaklanan Kayıplar (Kazançlar) İle İlgili Düzeltmeler		(1.118.771)	(3.956.397)
Maddi Duran Varlıkların Elden Çıkarılmasından Kaynaklanan Kayıplar (Kazançlar) İle İlgili Düzeltmeler	23	(1.118.771)	(3.956.397)
İşletme Sermayesinde Gerçekleşen Değişimler		(510.454.971)	(198.522.252)
Ticari Alacaklardaki Azalış (Artış) İle İlgili Düzeltmeler		(276.692.824)	(112.849.708)
Faaliyetlerle İlgili Diğer Alacaklardaki Azalış (Artış) İle İlgili Düzeltmeler		(10.823.345)	(30.372.668)
Türev Varlıklardaki Azalış (Artış)		-	(4.998.809)
Stoklardaki Azalışlar (Artışlar) İle İlgili Düzeltmeler		(395.207.234)	(45.319.289)
Peşin Ödenmiş Giderlerdeki Azalış (Artış)		4.232.561	5.324.925
Ticari Borçlardaki Artış (Azalış) İle İlgili Düzeltmeler		216.708.845	43.695.433
Çalışanlara Sağlanan Faydalar Kapsamında Borçlardaki Artış (Azalış)		13.306.218	6.384.610
Faaliyetler İle İlgili Diğer Borçlardaki Artış (Azalış) İle İlgili Düzeltmeler		14.344.585	4.136.973
Ertelenmiş Gelirlerdeki Artış (Azalış)		1.991.212	246.719
İşletme Sermayesinde Gerçekleşen Diğer Artış (Azalış) İle İlgili Düzeltmeler		(40.711.176)	(1.647.274)
Faaliyetlerle İlgili Diğer Varlıklardaki Azalış (Artış)		(46.328.095)	(9.763.373)
Faaliyetlerle İlgili Diğer Yükümlülüklerdeki Artış (Azalış)		5.616.919	8.116.099
Çalışanlara Sağlanan Faydalara İlişkin Karşılıklar Kapsamında Yapılan Ödemeler		(8.278.337)	(26.407.328)
Vergi İadeleri (Ödemeleri)		(25.311.681)	(40.845.108)
Durdurulan Faaliyetlere İlişkin Net Nakit Akışları		(4.013.795)	4.129.271
B. YATIRIM FAALİYETLERİNDEN KAYNAKLANAN NAKİT AKIŞLARI		(702.634.847)	(180.450.819)
Maddi ve Maddi Olmayan Duran Varlıkların Satışından Kaynaklanan Nakit Girişleri		13.689.371	12.842.578
Maddi ve Maddi Olmayan Duran Varlıkların Alımından Kaynaklanan Nakit Çıkışları		(231.707.576)	(195.710.724)
İştirakler ve/veya İş Ortaklıkları Pay Alımı veya Sermaye Artırımı Sebepiyle Oluşan Nakit Çıkışları		(488.238.894)	-
Alınan Faiz	23	3.622.252	2.417.327
C. FİNANSMAN FAALİYETLERİNDEN NAKİT AKIŞLARI		477.031.728	(17.800.100)
Kredilerden Elde Edilen Nakit		803.866.162	94.322.483
Faktoring İşlemlerinden Nakit Çıkışları		-	255.421
Ödenen Temettümler	19	(66.884.932)	(57.662.309)
Ödenen Faiz	23	(209.712.667)	(31.440.493)
Katılım (Kâr) Payı ve Diğer Finansal Araçlardan Nakit Çıkışları		(50.236.835)	(23.275.202)
YABANCI PARA ÇEVİRİM FARKLARININ ETKİSİNDEN ÖNCE NAKİT VE NAKİT BENZERLERİNDEKİ NET ARTIŞ/AZALIŞ (A+B+C)		115.239.780	(14.981.638)
D. YABANCI PARA ÇEVİRİM FARKLARININ NAKİT VE NAKİT BENZERLERİ ÜZERİNDEKİ ETKİSİ		-	(8.034.925)
NAKİT VE NAKİT BENZERLERİNDEKİ NET ARTIŞ/AZALIŞ (A+B+C+D)		115.239.780	(23.016.563)
E. DÖNEM BAŞI NAKİT VE NAKİT BENZERLERİ		15.561.882	38.578.445
DÖNEM SONU NAKİT VE NAKİT BENZERLERİ (A+B+C+D+E)		130.801.662	15.561.882

İlişikteki dipnotlar konsolide finansal tabloların ayrılmaz parçasını oluşturur.

KORDSA TEKNİK TEKSTİL A.Ş. VE BAĞLI ORTAKLIKLARI BAĞIMSIZ DENETİMDEN GEÇMİŞ 31 ARALIK 2018 TARİHİ İTİBARIYLA KONSOLİDE FİNANSAL TABLOLARA İLİŞKİN DİPNOTLAR

[Tutarlar aksi belirtilmedikçe Türk Lirası ("TL") olarak ifade edilmiştir.]

DİPNOT 1 - GRUP'UN ORGANİZASYONU VE FAALİYET KONUSU

1973 yılında Kocaeli'nin İzmit ilçesinde kurulmuş olan Kordsa Teknik Tekstil Anonim Şirketi ("Kordsa" ya da "Grup"), bir Hacı Ömer Sabancı Holding A.Ş. ("Sabancı Holding") iştiraki olarak Türkiye'de kayıtlıdır ve Türk Ticaret Kanunu altında faaliyet göstermektedir.

Grup'un ana faaliyet konusu araç lastiklerinin yapısında bulunan ve ana iskeleti oluşturan bezler ile sınıai tür bezlerin imalatı; transmisyon kayışları, V kayışları, lastik hortumlar gibi kauçuk ve plastik malzemenin yapısında bulunan sınıai bezler ile sınıai tek kordun imalatı; ağır denyeli elyafın ve bağlantı bezlerinin imalatı; her türlü ipliğin lastik kord bezine, mekanik kauçuk mallarda kullanılan bezlere, kılavuz bezlere ve diğer kauçuk takviye malzemesine dönüştürülmesi ve bunların pazarlanması; araba lastiklerinde ve mekanik kauçuk ürünlerinde kullanılmak üzere Naylon 6, Naylon 6.6 ve PET (Polyethylene-terephthalate) HMLS (High Modulus Low Shrinkage) polyester ve rayon ağır desiteks iplik imalatı ve tüm pazarlama, satış, ithalat ve ihracatı ile ticari, sınıai, alt yapı hizmetleri, ulaştırma hizmetleri, madencilik, turistik, inşaat konuları başta olmak üzere her türlü işletme konusunda çalışmak amacı ile kurulmuş ve/veya kurulacak yerli veya yabancı şirketlerin sermayelerine ve yönetimlerine katılmak; sermayesine ve yönetimine katıldığı şirketlerin, aynı yönetim ve davranış ilkelerine bağlı olarak daha verimli, rasyonel ve kârlı, günün şartlarına uygun ve ihtiyaçlarına cevap verecek şekilde ve lehte rekabet şartları yaratarak yönetilmelerini temin etmektedir.

Kordsa, 27 Mart 2017 tarihinde yapılan 2016 Yılı Olağan Genel Kurul Toplantısı'nda alınan karar ile "Kordsa Endüstriyel İplik ve Kord Bezi Sanayi ve Ticaret Anonim Şirketi" olan ünvanını "Kordsa Teknik Tekstil Anonim Şirketi" olarak değiştirmiştir. Ünvan değişikliği, 10 Nisan 2017 tarihinde Kocaeli Ticaret Sicil Müdürlüğü tarafından tescil edilmiştir.

Kordsa, Sermaye Piyasası Kurulu'na ("SPK") kayıtlıdır ve hisseleri 1991 yılından beri Borsa İstanbul'da işlem görmektedir. 31 Aralık 2018 tarihi itibarıyla, Grup'un Borsa İstanbul'da kayıtlı %28,89 oranında hissesi mevcuttur. Aynı tarih itibarıyla Grup'un hisselerini elinde bulunduran hissedarlar ve hisse oranları aşağıdaki gibidir:

	Ortaklık Payı (%)	
	31 Aralık 2018	31 Aralık 2017
Hacı Ömer Sabancı Holding A.Ş.	71,11	71,11
Diğer	28,89	28,89
	100,00	100,00

Grup'un ana ortaklığı ile esas kontrolü elinde tutan taraf Hacı Ömer Sabancı Holding A.Ş.'dir.

Grup'un bünyesinde istihdam edilen ortalama personel sayısı 4.415'tür (31 Aralık 2017: 3.874).

Kordsa'nın kayıtlı olduğu adresi aşağıda yer almaktadır:

Kordsa Teknik Tekstil A.Ş.
Alikahya Fatih Mah.
Sanayici Cad. No:90
41310 4 İzmit
Kocaeli

Finansal Bilgiler

KORDSA TEKNİK TEKSTİL A.Ş. VE BAĞLI ORTAKLIKLARI BAĞIMSIZ DENETİMDEN GEÇMİŞ 31 ARALIK 2018 TARİHİ İTİBARIYLA KONSOLİDE FİNANSAL TABLOLARA İLİŞKİN DİPNOTLAR (devamı)

(Tutarlar aksi belirtilmedikçe Türk Lirası ("TL") olarak ifade edilmiştir.)

DİPNOT 1 - GRUP'UN ORGANİZASYONU VE FAALİYET KONUSU (devamı)

Bağlı Ortaklıklar

31 Aralık 2018 ve 31 Aralık 2017 tarihleri itibarıyla hazırlanan konsolide finansal tablolarda konsolide edilen bağlı ortaklıkların faaliyette bulunduğu ülke ve bölümlere göre raporlama amacı doğrultusunda bağlı ortaklıkların faaliyette bulunduğu coğrafi bölümler aşağıdaki gibidir:

31 Aralık 2018

Bağlı Ortaklıklar	Ülke	Coğrafi bölüm	Faaliyet konusu
Nile Kordsa Company SAE (**) Kordsa Inc.	Mısır Amerika Birleşik Devletleri	Avrupa, Ortadoğu ve Afrika Kuzey Amerika	Kord bezi üretimi ve ticareti Endüstriyel iplik ve kord bezi üretimi ve ticareti
Fabric Development Inc. (***)	Amerika Birleşik Devletleri	Kuzey Amerika	Sivil havacılık sektörüne ileri kompozit malzemeleri üretimi
Textile Products. Inc. (***)	Amerika Birleşik Devletleri	Kuzey Amerika	Sivil havacılık sektörüne ileri kompozit malzemeleri üretimi
Advanced Honeycomb Technologies Corporation (***) Kordsa Brasil S.A.	Amerika Birleşik Devletleri Brezilya	Kuzey Amerika Güney Amerika	Sivil havacılık sektörüne ileri kompozit malzemeleri üretimi Endüstriyel iplik ve kord bezi üretimi ve ticareti
PT Indo Kordsa Tbk (*)	Endonezya	Asya	Endüstriyel iplik ve kord bezi üretimi ve ticareti
PT Indo Kordsa Polyester (*) Thai Indo Kordsa Co., Ltd.	Endonezya Tayland	Asya Asya	Endüstriyel iplik üretimi ve ticareti Kord bezi üretimi ve ticareti

31 Aralık 2017

Bağlı Ortaklıklar	Ülke	Coğrafi bölüm	Faaliyet konusu
Nile Kordsa Company SAE (**) Kordsa Inc.	Mısır Amerika Birleşik Devletleri	Avrupa, Ortadoğu ve Afrika Kuzey Amerika	Kord bezi üretimi ve ticareti Endüstriyel iplik ve kord bezi üretimi ve ticareti
Kordsa Brasil S.A.	Brezilya	Güney Amerika	Endüstriyel iplik ve kord bezi üretimi ve ticareti
PT Indo Kordsa Tbk (*)	Endonezya	Asya	Endüstriyel iplik ve kord bezi üretimi ve ticareti
PT Indo Kordsa Polyester (*) Thai Indo Kordsa Co., Ltd.	Endonezya Tayland	Asya Asya	Endüstriyel iplik üretimi ve ticareti Kord bezi üretimi ve ticareti

(*) Şirket, Endonezya Borsası'nda (Indonesia Stock Exchange "IDX") işlem görmektedir.

(**) 31 Aralık 2015 tarihli 2015/29 sayılı Grup Yönetim Kurulu Kararı'na göre, Şirket, 31 Aralık 2015 tarihi itibarıyla sırasıyla %51 oranında ortağı olduğu Nile Kordsa Company for Industrial Fabrics S.A.E. 'in finansal tablolarının bilançoda "Satış Amaçlı Elde Tutulan Varlık" olarak sınıflandırılmasına karar verilmiştir.

(***) Grup'un %100 bağlı ortaklığı konumunda olan ve Amerika'da mukim Kordsa Inc., ticari havacılık sektörüne ileri kompozit malzemeler sağlayan "Advanced Honeycomb Technologies Corporation", "Fabric Development Inc." ve "Textile Products Inc." ünvanlı şirketleri toplam 103 milyon Amerikan Doları karşılığında satın almıştır. Satın alma işlemleri "Fabric Development Inc" ve "Textile Products Inc" için 13 Temmuz 2018 tarihinde, "Advanced Honeycomb Technologies Corporation" için 1 Ekim 2018 tarihinde tamamlanmıştır.

KORDSA TEKNİK TEKSTİL A.Ş. VE BAĞLI ORTAKLIKLARI BAĞIMSIZ DENETİMDEN GEÇMİŞ 31 ARALIK 2018 TARİHİ İTİBARIYLA KONSOLİDE FİNANSAL TABLOLARA İLİŞKİN DİPNOTLAR (devamı)

[Tutarlar aksi belirtilmedikçe Türk Lirası ("TL") olarak ifade edilmiştir.]

DİPNOT 1 - GRUP'UN ORGANİZASYONU VE FAALİYET KONUSU (devamı)

Finansal Tabloların Onaylanması

Bu konsolide finansal tablolar yayımlanmak üzere Yönetim Kurulu'nun 19 Şubat 2019 tarihli toplantısında onaylanmış ve Yönetim Kurulu adına Başkan ve Genel Müdür Ali Çalışkan ve Finans Genel Müdür Yardımcısı Volkan Özkan tarafından imzalanmıştır. Şirket Genel Kurulu'nun ve ilgili düzenleyici kurumların bu konsolide finansal tabloları değiştirme hakkı bulunmaktadır.

DİPNOT 2 - FİNANSAL TABLOLARIN SUNUMUNA İLİŞKİN ESASLAR

2.1 Sunuma İlişkin Temel Esaslar

TMS'ye Uygunluk Beyanı

İlişikteki konsolide finansal tablolar Sermaye Piyasası Kurulu'nun ("SPK") 13 Haziran 2013 tarih ve 28676 sayılı Resmi Gazete'de yayımlanan II-14.1 No'lu "Sermaye Piyasasında Finansal Raporlamaya İlişkin Esaslar Tebliği" ("Tebliğ") hükümleri uyarınca Kamu Gözetimi, Muhasebe ve Denetim Standartları Kurumu ("KGGK") tarafından yürürlüğe konulmuş olan Türkiye Finansal Raporlama Standartlarına ("TFRS"ler) uygun olarak hazırlanmıştır. TFRS'ler; KGGK tarafından Türkiye Muhasebe Standartları ("TMS"), Türkiye Finansal Raporlama Standartları, TMS Yorumları ve TFRS Yorumları adlarıyla yayımlanan Standart ve Yorumları içermektedir.

Konsolide finansal tablolar, SPK tarafından yayımlanan Finansal Tablo Örnekleri ve Kullanım Rehberi'nde belirlenmiş olan formatlar ile KGGK tarafından yayımlanan TMS Taksonomisi'ne uygun olarak sunulmuştur.

Konsolide finansal tablolar, gerçeğe uygun değerlerinden gösterilen türev finansal araçlar ve yatırım amaçlı gayrimenkuller haricinde, tarihi maliyet esasına göre hazırlanmaktadır. Tarihi maliyetin belirlenmesinde, genellikle varlıklar için ödenen tutarın gerçeğe uygun değeri esas alınmaktadır.

Grup yasal defterlerini ve kanuni finansal tablolarını Türk Ticaret Kanunu ("TTK"), vergi mevzuatınca belirlenen muhasebe ilkelerine ve Maliye Bakanlığı tarafından çıkarılan Tek Düzen Hesap Planı şartlarına uygun olarak tutmakta ve hazırlamaktadır. Yabancı ülkelerde faaliyet gösteren bağlı ortaklıklar muhasebe kayıtlarını ve yasal finansal tablolarını faaliyette buldukları ülkelerin para birimleri cinsinden ve o ülkelerin mevzuatına uygun olarak hazırlamaktadırlar.

Grup, ilk uygulama tarihi 1 Ocak 2018 olan TFRS 15 ve TFRS 9 standartlarını uygulamaya başlamıştır. Uygulanan geçiş yöntemine uygun olarak karşılaştırmalı bilgiler yeniden düzenlenmemiştir.

Geçerli Para Birimi ve Finansal Tablo Sunum Para Birimi

Grup'un her işletmesinin kendi finansal tabloları faaliyette buldukları temel ekonomik çevrede geçerli olan para birimi ile sunulmuştur. Her işletmenin finansal durumu ve faaliyet sonuçları, Grup'un geçerli para birimi olan ve konsolide finansal tablolar için sunum para birimi olan TL cinsinden ifade edilmiştir.

Yüksek Enflasyon Dönemlerinde Finansal Tabloların Düzeltilmesi

SPK'nın 17 Mart 2005 tarih ve 11/367 sayılı kararı uyarınca, Türkiye'de faaliyette bulunan ve Türkiye Muhasebe Standartları'na uygun olarak finansal tablo hazırlayan gruplar için, 1 Ocak 2005 tarihinden itibaren geçerli olmak üzere enflasyon muhasebesi uygulamasına son verilmiştir. Buna istinaden, 1 Ocak 2005 tarihinden itibaren 29 No'lu "Yüksek Enflasyonlu Ekonomilerde Finansal Raporlama" Standardı ("TMS 29") uygulanmamıştır.

Finansal Bilgiler

KORDSA TEKNİK TEKSTİL A.Ş. VE BAĞLI ORTAKLIKLARI BAĞIMSIZ DENETİMDEN GEÇMİŞ 31 ARALIK 2018 TARİHİ İTİBARIYLA KONSOLİDE FİNANSAL TABLOLARA İLİŞKİN DİPNOTLAR (devamı)

(Tutarlar aksi belirtilmedikçe Türk Lirası ("TL") olarak ifade edilmiştir.)

DİPNOT 2 - FİNANSAL TABLOLARIN SUNUMUNA İLİŞKİN ESASLAR (devamı)

2.1 Sunuma İlişkin Temel Esaslar (devamı)

Karşılaştırmalı Bilgiler ve Önceki Dönem Tarihli Finansal Tabloların Düzeltilmesi

Finansal durum ve performans trendlerinin tespitine imkan vermek üzere, Grup'un konsolide finansal tabloları önceki dönemle karşılaştırmalı olarak hazırlanmaktadır. Cari dönem finansal tabloların sunumu ile uygunluk sağlanması açısından aşağıda bahsedilen karşılaştırmalı bilgiler yeniden sınıflandırılmıştır. Yapılan bu sınıflamaların 31 Aralık 2017 tarihinde sona eren döneme ait dönem kârına etkisi bulunmamaktadır.

31 Aralık 2017 tarihinde sona eren hesap dönemine ait kâr veya zarar ve diğer kapsamlı gelir tablosunda "esas faaliyetlerden diğer giderler" içerisinde gösterilen 77.614.821 TL tutarında ticari borçlar kur farkı gelir/giderleri (net) bakiyesi karşılaştırmalı finansal tablolarda "esas faaliyetlerden diğer gelirler" hesabına sınıflandırılmıştır.

Konsolidasyona İlişkin Esaslar

Aşağıdaki tabloda 31 Aralık 2018 tarihi itibarıyla Bağlı Ortaklıklar ve ortaklık oranları gösterilmiştir:

Bağlı Ortaklıklar	Grup ve Bağlı Ortaklıkları tarafından sahip olunan doğrudan ve dolaylı pay (%)	Etkin Ortaklık Payı
Nile Kordsa Company SAE	51,00	51,00
Kordsa Inc.	100,00	100,00
Fabric Development Inc.	100,00	100,00
Textile Products. Inc.	100,00	100,00
Advanced Honeycomb Technologies Corporation	100,00	100,00
Kordsa Brasil S.A.	97,31	97,31
PT Indo Kordsa Tbk (*)	61,58	61,58
PT Indo Kordsa Polyester	99,97	61,56
Thai Indo Kordsa Co., Ltd.	64,19	39,53

(*) 29 Mart 2018 tarihinde yapılan hisse devri neticesinde PT Indo Kordsa Tbk şirketindeki Kordsa hisseleri %60,70'den %61,58'e yükselmiştir.

Aşağıdaki tabloda 31 Aralık 2017 tarihi itibarıyla Bağlı Ortaklıklar ve ortaklık oranları gösterilmiştir:

Bağlı Ortaklıklar	Grup ve Bağlı Ortaklıkları tarafından sahip olunan doğrudan ve dolaylı pay (%)	Etkin Ortaklık Payı
Nile Kordsa Company SAE	51,00	51,00
Kordsa Inc.	100,00	100,00
Kordsa Brasil S.A.	97,31	97,31
PT Indo Kordsa Tbk (*)	60,70	60,70
PT Indo Kordsa Polyester	99,97	60,68
Thai Indo Kordsa Co., Ltd.	64,19	38,96

(*) 26 Mayıs 2017 tarihinde yapılan hisse devri neticesinde PT Indo Kordsa Tbk şirketindeki Kordsa hisseleri %60,21'den %60,48'e; 23 Kasım 2017 tarihinde yapılan hisse devri neticesinde %60,70'e yükselmiştir.

KORDSA TEKNİK TEKSTİL A.Ş. VE BAĞLI ORTAKLIKLARI BAĞIMSIZ DENETİMDEN GEÇMİŞ 31 ARALIK 2018 TARİHİ İTİBARIYLA KONSOLİDE FİNANSAL TABLOLARA İLİŞKİN DİPNOTLAR (devamı)

[Tutarlar aksi belirtilmedikçe Türk Lirası ("TL") olarak ifade edilmiştir.]

DİPNOT 2 - FİNANSAL TABLOLARIN SUNUMUNA İLİŞKİN ESASLAR (devamı)

2.1 Sunuma İlişkin Temel Esaslar (devamı)

Konsolidasyona İlişkin Esaslar (devamı)

Konsolide finansal tablolar, Şirket ve Şirket'in bağlı ortaklıkları tarafından kontrol edilen işletmelerin finansal tablolarını kapsar. Kontrol, Şirket'in aşağıdaki şartları sağlaması ile sağlanır:

- yatırım yapılan şirket/varlık üzerinde gücünün olması;
- yatırım yapılan şirket/varlıktan elde edeceği değişken getirilere açık olması ya da bu getirilere hakkı olması; ve
- getiriler üzerinde etkisi olabilecek şekilde gücünü kullanabilmesi.

Bu kriterlerin en az birinde herhangi bir değişiklik oluşmasına neden olabilecek bir durumun ya da olayın ortaya çıkması halinde Grup yatırımının üzerinde kontrol gücünün olup olmadığını yeniden değerlendirir.

Grup'un yatırım yapılan şirket/varlık üzerinde çoğunluk oy hakkına sahip olmadığı durumlarda, ilgili yatırımın faaliyetlerini tek başına yönlendirebilecek/yönetebilecek şekilde yeterli oy hakkının olması halinde, yatırım yapılan şirket/varlık üzerinde kontrol gücü vardır. Grup, aşağıdaki unsurlar da dahil olmak üzere, ilgili yatırımdaki oy çoğunluğunun kontrol gücü sağlamak için yeterli olup olmadığını değerlendirmesinde konuyla ilgili tüm olayları ve şartları göz önünde bulundurur:

- Grup'un sahip olduğu oy hakkı ile diğer hissedarların sahip olduğu oy hakkının karşılaştırılması;
- Grup ve diğer hissedarların sahip olduğu potansiyel oy hakları;
- Sözleşmeye bağlı diğer anlaşmalardan doğan haklar; ve
- Grup'un karar verilmesi gereken durumlarda ilgili faaliyetleri yönetmede (geçmiş dönemlerdeki genel kurul toplantılarında yapılan oylamalar da dahil olmak üzere) mevcut gücünün olup olmadığını gösterebilecek diğer olay ve şartlar.

Bir bağlı ortaklığın konsolidasyon kapsamına alınması Şirket'in bağlı ortaklık üzerinde kontrole sahip olmasıyla başlar ve kontrolünü kaybetmesiyle sona erer. Yıl içinde satın alınan veya elden çıkarılan bağlı ortaklıkların gelir ve giderleri, satın alım tarihinden elden çıkarma tarihine kadar konsolide kâr veya zarar ve diğer kapsamlı gelir tablosuna dahil edilir.

Kâr veya zarar ve diğer kapsamlı gelirin her bir kalemi ana ortaklık hissedarlarına ve kontrol gücü olmayan paylara aittir. Kontrol gücü olmayan paylar ters bakiye ile sonuçlansa dahi, bağlı ortaklıkların toplam kapsamlı geliri ana ortaklık hissedarlarına ve kontrol gücü olmayan paylara aktarılır.

Gerekli olması halinde, Grup'un izlediği muhasebe politikalarıyla aynı olması amacıyla bağlı ortaklıkların finansal tablolarında muhasebe politikalarıyla ilgili düzeltmeler yapılmıştır.

Tüm grup içi varlıklar ve yükümlülükler, özkaynaklar, gelir ve giderler ve Grup şirketleri arasındaki işlemlere ilişkin bakiyeler konsolidasyonda elimine edilir.

Grup'un mevcut bağlı ortaklığının sermaye payındaki değişiklikler

Grup'un bağlı ortaklıklarındaki sermaye payında kontrol kaybına neden olmayan değişiklikler özkaynak işlemleri olarak muhasebeleştirilir. Grup'un payı ile kontrol gücü olmayan payların defter değerleri, bağlı ortaklık paylarındaki değişiklikleri yansıtmak amacıyla düzeltilir. Kontrol gücü olmayan payların düzeltildiği tutar ile alınan veya ödenen bedelin gerçeğe uygun değeri arasındaki fark, doğrudan özkaynaklarda Grup'un payı olarak muhasebeleştirilir.

Finansal Bilgiler

KORDSA TEKNİK TEKSTİL A.Ş. VE BAĞLI ORTAKLIKLARI BAĞIMSIZ DENETİMDEN GEÇMİŞ 31 ARALIK 2018 TARİHİ İTİBARIYLA KONSOLİDE FİNANSAL TABLOLARA İLİŞKİN DİPNOTLAR (devamı)

(Tutarlar aksi belirtilmedikçe Türk Lirası ("TL") olarak ifade edilmiştir.)

DİPNOT 2 - FİNANSAL TABLOLARIN SUNUMUNA İLİŞKİN ESASLAR (devamı)

2.1 Sunuma İlişkin Temel Esaslar (devamı)

Grup'un mevcut bağlı ortaklığının sermaye payındaki değişiklikler (devamı)

Grup'un bir bağlı ortaklığındaki kontrolü kaybetmesi durumunda, satış sonrasındaki kâr/zarar, i) alınan satış bedeli ile kalan payın gerçeğe uygun değerlerinin toplamı ile ii) bağlı ortaklığın varlık (şerefiye dahil) ve yükümlülüklerinin ve kontrol gücü olmayan payların önceki defter değerleri arasındaki fark olarak hesaplanır. Diğer kapsamlı gelir içinde bağlı ortaklık ile ilgili önceden muhasebeleştirilen ve özkaynakta toplanan tutarlar, Şirket'in ilgili varlıkları satmış olduğu varsayımı üzerine kullanılacak muhasebe yöntemine göre kayda alınır (örneğin; konuyla ilgili TMS standartları uyarınca, kâr/zarara aktarılması ya da doğrudan geçmiş yıl kârlarına transfer). Bağlı ortaklığın satışı sonrası kalan yatırımın kontrolünün kaybedildiği tarihteki gerçeğe uygun değeri, TFRS 9 *Finansal Araçlar* standardı kapsamında belirlenen başlangıç muhasebeleştirmesinde gerçeğe uygun değer olarak ya da, uygulanabilir olduğu durumlarda, bir iştirak ya da müşterek olarak kontrol edilen bir işletmedeki yatırımın başlangıç muhasebeleştirmesindeki maliyet bedeli olarak kabul edilir.

2.2 Muhasebe politikalarında değişiklikler, karşılaştırmalı bilgiler ve önceki dönem tarihli finansal tabloların düzeltilmesi

Aşağıda belirtilen değişiklikler dışında, Grup'un konsolide finansal tablolarında uygulanan muhasebe politikaları, 31 Aralık 2017 tarihinde sona eren yıl itibarıyla konsolide finansal tablolarında uygulanan muhasebe politikalarıyla aynıdır.

2.2.1 TFRS 15 Müşteri sözleşmelerinden hasılat

TFRS 15, hasılatın ne zaman ve hangi tutarda muhasebeleştirileceğini belirlemek için kapsamlı bir çerçeve oluşturmuştur. TMS 18 Hasılat, TMS 11 İnşaat Sözleşmeleri ve ilgili yorumların yerini almıştır.

Grup, TFRS 15'i ilk uygulama tarihinde (1 Ocak 2018) bu standardın başlangıçta uygulanmasının etkisini muhasebeleştirmek için kümülatif etki yöntemini benimsemiştir. Buna göre 2017 için sunulan bilgiler yeniden düzenlenmemiştir - diğer bir ifadeyle daha önce raporlandığı üzere TMS 18, TMS 11 ve ilgili yorumlar'a göre sunulmuştur.

TFRS 15'in, Grup'un satış gelirlerinin muhasebeleştirilmesi üzerinde önemli bir etkisi olmamıştır.

Grup'un çeşitli mal ve hizmetlerine ilişkin önemli muhasebe politikalarının detayları ve hasılat muhasebeleştirilme yöntemleri dipnot 2.5'de belirtilmiştir.

2.2.2 TFRS 9 Finansal Araçlar

Grup, TFRS 9 "Finansal Araçlar" standardını ilk uygulama tarihi 1 Ocak 2018 olmak üzere uygulamaya başlamıştır. TFRS 9, finansal varlıkların ve finansal yükümlülüklerin muhasebeleştirilmesine ve ölçümüne ilişkin hükümleri düzenlemektedir. Bu standart, TMS 39 Finansal Araçlar: Muhasebeleştirme ve Ölçme standardının yerini almıştır.

1 Ocak 2018 tarihinde TFRS 9'un uygulanmasının aşağıda daha detaylı olarak açıklandığı üzere finansal varlıkların defter değerlerine önemli etkisi bulunmamaktadır.

KORDSA TEKNİK TEKSTİL A.Ş. VE BAĞLI ORTAKLIKLARI BAĞIMSIZ DENETİMDEN GEÇMİŞ 31 ARALIK 2018 TARİHİ İTİBARIYLA KONSOLİDE FİNANSAL TABLOLARA İLİŞKİN DİPNOTLAR (devamı)

[Tutarlar aksi belirtilmedikçe Türk Lirası ("TL") olarak ifade edilmiştir.]

DİPNOT 2 - FİNANSAL TABLOLARIN SUNUMUNA İLİŞKİN ESASLAR (devamı)

2.2 Muhasebe politikalarında değişiklikler, karşılaştırmalı bilgiler ve önceki dönem tarihli finansal tabloların düzeltilmesi (devamı)

2.2.2 TFRS 9 Finansal Araçlar (devamı)

Aşağıdaki tablo ve ilişikteki notlar, TMS 39 kapsamındaki orijinal ölçüm kategorilerini ve Şirket'in 1 Ocak 2018' deki finansal varlıklarının her bir sınıfı için TFRS 9' göre yapılan yeni ölçüm kategorilerini açıklamaktadır.

	TMS 39'a göre orjinal sınıflandırma	TFRS 9'a göre yeni sınıflandırma	TMS 39'a göre orjinal defter değeri	TFRS 9'a göre yeni defter değeri
Finansal varlıklar				
Nakit ve nakit benzerleri	Kredi ve alacaklar	İtfa edilmiş maliyet	15.561.882	15.561.882
Ticari alacaklar	Kredi ve alacaklar	İtfa edilmiş maliyet	483.495.983	483.495.983
Diğer alacaklar	Kredi ve alacaklar	İtfa edilmiş maliyet	36.086.411	36.086.411
Türev araçlar	Gerçeğe uygun değer farkı kâr zarara yansıtılan	Gerçeğe uygun değer farkı kâr zarara yansıtılan	5.893.324	5.893.324
Finansal yatırımlar	Satılmaya finansal varlıklar	Gerçeğe uygun değer farkı diğer kapsamlı gelirlere yansıtılan	532.480	532.480
Finansal yükümlülükler				
Banka kredileri	Diğer finansal yükümlülükler	Diğer finansal yükümlülükler	632.304.026	632.304.026

Yeni değer düşüklüğü modelinin etkisi

Dipnot 2.5.(e) "Varlıklarda değer düşüklüğü" bölümü altında TFRS 9'a göre uygulanması gereken yeni modele ilişkin Grup'un uyguladığı muhasebe politikası detayları açıklanmıştır. TFRS 9'a göre uygulanan yeni modelin değer düşüklüğü karşılığı üzerindeki önemli etkisi bulunmamaktadır.

2.3 Muhasebe Tahminlerindeki Değişiklikler

Muhasebe tahminlerindeki değişiklikler, yalnızca bir döneme ilişkin ise, değişikliğin yapıldığı cari dönemde, gelecek dönemlere ilişkin ise, hem değişikliğin yapıldığı dönemde hem de gelecek dönemlerde, ileriye yönelik olarak uygulanır. Grup'un cari yıl içerisinde muhasebe tahminlerinde önemli bir değişikliği olmamıştır.

Finansal Bilgiler

KORDSA TEKNİK TEKSTİL A.Ş. VE BAĞLI ORTAKLIKLARI BAĞIMSIZ DENETİMDEN GEÇMİŞ 31 ARALIK 2018 TARİHİ İTİBARIYLA KONSOLİDE FİNANSAL TABLOLARA İLİŞKİN DİPNOTLAR (devamı)

(Tutarlar aksi belirtilmedikçe Türk Lirası ("TL") olarak ifade edilmiştir.)

DİPNOT 2 - FİNANSAL TABLOLARIN SUNUMUNA İLİŞKİN ESASLAR (devamı)

2.4 31 Aralık 2018 tarihi itibarıyla yayımlanmış ama henüz yürürlüğe girmemiş ve erken uygulanmayan değişiklikler

Yayımlanmış ancak yürürlüğe girmemiş ve erken uygulanmaya başlanmamış değişiklikler

Raporlama tarihi itibarıyla yayımlanmış fakat henüz yürürlüğe girmemiş ve erken uygulanmasına izin verilmekle birlikte Grup tarafından erken uygulanmayan bazı yeni standartlar, yorumlar ve değişiklikler aşağıdaki gibidir.

TFRS 16 Kiralamalar

KGK tarafından TFRS 16 "Kiralamalar" Standardı 16 Nisan 2018 tarihinde yayınlanmıştır. Bu Standart kiralama işlemlerinin muhasebeleştirilmesinin düzenlendiği mevcut TMS 17 "Kiralama İşlemleri" Standardının, TFRS Yorum 4 "Bir Anlaşmanın Kiralama İşlemi İçerip İçermediğinin Belirlenmesi" ve TMS Yorum 15 "Faaliyet Kiralamaları - Teşvikler" yorumlarının yerini almakta ve TMS 40 "Yatırım Amaçlı Gayrimenkuller" Standardında da değişiklikler yapılmasına neden olmuştur. TFRS 16, kiracılar açısından mevcut uygulama olan finansal kiralama işlemlerinin bilançoda ve faaliyet kiralamasına ilişkin yükümlülüklerin bilanço dışında izlenmesi şeklindeki ikili muhasebe modelini ortadan kaldırmaktadır. Bunun yerine, tüm kiralamalar için mevcut finansal kiralama muhasebesine benzer olarak bilanço bazlı tekil bir muhasebe modeli ortaya koyulmaktadır. Kiraya verenler için muhasebeleştirme mevcut uygulamalara benzer şekilde devam etmektedir. TFRS 16, 1 Ocak 2019 tarihinde ve sonrasında başlayan yıllık hesap dönemleri için geçerli olmakla birlikte, erken uygulamaya izin verilmektedir.

Grup, TFRS 16'nın uygulanmasının konsolide finansal tabloları üzerinde önemli bir etkisi olması beklenmemektedir.

TFRS Yorum 23 Gelir Vergisi Uygulamalarına İlişkin Belirsizlikler

KGK tarafından 24 Mayıs 2018'de gelir vergilerinin hesaplanmasına ilişkin belirsizliklerin finansal tablolara nasıl yansıtılacağını belirlemek üzere TFRS Yorum 23 "Gelir Vergisi Uygulamalarına İlişkin Belirsizlikler" Yorumu yayımlanmıştır. Belirli bir işlem veya duruma vergi düzenlemelerinin nasıl uygulanacağına veya vergi otoritesinin bir şirketin vergi işlemlerini kabul edip etmeyeceğine yönelik belirsizlikler bulunabilir. TMS 12 "Gelir Vergileri", cari ve ertelenmiş verginin nasıl hesaplanacağına açıklık getirmekle birlikte, ancak bunlara ilişkin belirsizliklerin etkilerinin finansal tablolara nasıl yansıtılacağına yönelik rehberlik sağlamamaktadır. TFRS Yorum 23, gelir vergilerinin muhasebeleştirilmesinde gelir vergilerine ilişkin belirsizliğin etkilerinin finansal tablolara nasıl yansıtılacağını açıklığa kavuşturmak suretiyle TMS 12'de yer alan hükümlere ilave gereklilikler getirmektedir. Bu Yorumun yürürlük tarihi 1 Ocak 2019 ve sonrasında başlayan raporlama dönemleri olmakla birlikte, erken uygulanmasına izin verilmektedir.

Grup, TFRS Yorum 23'ün uygulanmasının konsolide finansal tabloları üzerindeki muhtemel etkilerini değerlendirmektedir.

TFRS 9'daki değişiklikler- Negatif Tazminata Yol Açan Erken Ödemeler

KGK tarafından Aralık 2017'de finansal araçların muhasebeleştirilmesine yönelik açıklık kazandırmak üzere TFRS 9'un gerekliliklerini değiştirmiştir. Erken ödendiğinde negatif tazminata neden olan finansal varlıklar, TFRS 9'un diğer ilgili gerekliliklerini karşılaması durumunda itfa edilmiş maliyeti üzerinden veya gerçeğe uygun değer farkları diğer kapsamlı gelire yansıtılarak ölçülebilir. TFRS 9 uyarınca, sözleşmesi erken sona erdirildiğinde, henüz ödenmemiş anapara ve faiz tutarını büyük ölçüde yansıtan 'makul bir ilave bedel' ödenmesini gerektiren erken ödeme opsiyonu içeren finansal varlıklar bu kriteri karşılamaktadır.

Bu değişiklik, 1 Ocak 2019 tarihinde ve sonrasında başlayan yıllık hesap dönemleri için geçerli olup, erken uygulanmasına izin verilmektedir.

TFRS 9'da yapılan bu değişikliğin uygulanmasının, Grup'un konsolide finansal tabloları üzerinde önemli bir etkisinin olması beklenmemektedir.

KORDSA TEKNİK TEKSTİL A.Ş. VE BAĞLI ORTAKLIKLARI BAĞIMSIZ DENETİMDEN GEÇMİŞ 31 ARALIK 2018 TARİHİ İTİBARIYLA KONSOLİDE FİNANSAL TABLOLARA İLİŞKİN DİPNOTLAR (devamı)

[Tutarlar aksi belirtilmedikçe Türk Lirası ("TL") olarak ifade edilmiştir.]

DİPNOT 2 - FİNANSAL TABLOLARIN SUNUMUNA İLİŞKİN ESASLAR (devamı)

2.4 31 Aralık 2018 tarihi itibarıyla yayımlanmış ama henüz yürürlüğe girmemiş ve erken uygulanmayan değişiklikler (devamı)

Yayımlanmış ancak yürürlüğe girmemiş ve erken uygulanmaya başlanmamış değişiklikler (devamı)

TMS 28'deki değişiklikler- İştiraklerdeki ve İş Ortaklıklarındaki Uzun Dönemli Yatırımlar

KGK tarafından Aralık 2017'de iştiraklerdeki ve iş ortaklıklarındaki yatırımlardan özkaynak yönteminin uygulanmadığı diğer finansal araçların ölçümünde de TFRS 9'un uygulanması gerektiğine açıklık getirmek üzere TMS 28'de değişiklik yapılmıştır. Bu yatırımlar, esasında, işletmenin iştiraklerdeki veya iş ortaklıklarındaki net yatırımının bir parçasını oluşturan uzun dönemli elde tutulan paylarıdır. Bir işletme, TMS 28'in ilgili paragraflarını uygulamadan önce, bu tür uzun dönemli yatırımların ölçümünde TFRS 9'u uygular. TFRS 9 uygulandığında, uzun vadeli yatırımların defter değerinde TMS 28'in uygulanmasından kaynaklanan herhangi bir düzeltme yapılmaz. Bu değişiklik, 1 Ocak 2019 tarihinde ve sonrasında başlayan yıllık hesap dönemleri için geçerli olup, erken uygulanmasına izin verilmektedir.

TMS 28'de yapılan bu değişikliğin uygulanmasının, Grup'un konsolide finansal tabloları üzerinde önemli bir etkisinin olması beklenmemektedir.

Kavramsal Çerçeve (güncellenmiş)

Güncellenen Kavramsal Çerçeve KGK tarafından 27 Ekim 2018 tarihinde yayımlanmıştır. Kavramsal Çerçeve; KGK'ya yeni TFRS'leri geliştirirken finansal raporlamalarına rehberlik sağlayacak olan temel çerçeveyi ortaya koymaktadır. Kavramsal Çerçeve; standartların kavramsal olarak tutarlı olmasını ve benzer işlemlerin aynı şekilde ele alınmasını sağlamaya yardımcı olmakta ve böylece yatırımcılar, borç verenler ve kredi veren diğer taraflar için faydalı bilgiler sağlamaktadır. Kavramsal Çerçeve, şirketlere, belirli bir işlem için herhangi bir TFRS'nin uygulanabilir olmadığı durumlarda muhasebe politikaları geliştirmelerine ve daha geniş bir biçimde, paydaşların bu standartları anlamalarına ve yorumlamalarına yardımcı olmaktadır. Güncellenen Kavramsal Çerçeve ise önceki versiyonundan daha kapsamlı olup, KGK 'ya standartların oluşturulmasında gerekli olan tüm araçların sağlanmasını amaçlamaktadır. Güncellenen Kavramsal Çerçeve finansal raporlamanın amacından başlayarak sunum ve açıklamalara kadar standart oluşturulmasının tüm yönlerini kapsamaktadır. Güncellenen Kavramsal Çerçeve, belirli bir işlem için herhangi bir TFRS'nin uygulanabilir olmadığı durumlarda muhasebe politikalarını geliştirmek için Kavramsal Çerçeve'yi kullanan şirketler için, erken uygulamaya izin verilmekle birlikte, 1 Ocak 2020 tarihinde ve sonrasında başlayan yıllık hesap dönemlerinden itibaren geçerli olacaktır.

Uluslararası Muhasebe Standartları Kurulu (UMSK) tarafından yayımlanmış fakat KGK tarafından henüz yayımlanmamış yeni ve güncellenmiş standartlar ve yorumlar

Aşağıda listelenen yeni standartlar, yorumlar ve mevcut Uluslararası Finansal Raporlama Standartları'ndaki ("UFRS") değişiklikler Uluslararası Muhasebe Standartları Kurulu ("UMSK") tarafından yayımlanmış fakat bu yeni standartlar, yorumlar ve değişiklikler henüz KGK tarafından TFRS'ye uyarlanmamıştır/yayımlanmamıştır ve bu sebeple TFRS'nin bir parçasını oluşturmazlar. Buna bağlı olarak UMSK tarafından yayımlanan fakat halihazırda KGK tarafından yayımlanmayan standartlara UFRS veya UMS şeklinde atıfta bulunmaktadır. Grup konsolide finansal tablolarında ve dipnotlarda gerekli değişiklikleri bu standart ve yorumlar TFRS'de yürürlüğe girdikten sonra yapacaktır.

Finansal Bilgiler

KORDSA TEKNİK TEKSTİL A.Ş. VE BAĞLI ORTAKLIKLARI BAĞIMSIZ DENETİMDEN GEÇMİŞ 31 ARALIK 2018 TARİHİ İTİBARIYLA KONSOLİDE FİNANSAL TABLOLARA İLİŞKİN DİPNOTLAR (devamı)

[Tutarlar aksi belirtilmedikçe Türk Lirası ("TL") olarak ifade edilmiştir.]

DİPNOT 2 - FİNANSAL TABLOLARIN SUNUMUNA İLİŞKİN ESASLAR (devamı)

2.4 31 Aralık 2018 tarihi itibarıyla yayımlanmış ama henüz yürürlüğe girmemiş ve erken uygulanmayan değişiklikler (devamı)

Uluslararası Muhasebe Standartları Kurulu (UMSK) tarafından yayımlanmış fakat KGK tarafından henüz yayımlanmamış yeni ve güncellenmiş standartlar ve yorumlar (devamı)

Yıllık iyileştirmeler - 2015-2017 Dönemi

Hali hazırda yürürlükte olan standartlar için yayınlanan "UFRS'de Yıllık İyileştirmeler/2015-2017 Dönemi" aşağıda sunulmuştur. Bu değişiklikler 1 Ocak 2019 tarihinden itibaren geçerli olup erken uygulamaya izin verilmektedir. UFRS'lerdeki bu değişikliklerin uygulanmasının, Grup'un konsolide finansal tabloları üzerinde önemli bir etkisinin olması beklenmemektedir.

UFRS 3 İşletme Birleşmeleri ve UFRS 11 Müşterek Anlaşmalar

UFRS 3 ve UFRS 11, işletme tanımını karşılayan müşterek bir operasyonda sahip olunan paylardaki artışını nasıl muhasebeleştirileceğine açıklık getirmek üzere değiştirilmiştir. Müşterek taraflardan biri kontrol gücünü elde ettiğinde, bu işlem aşamalı olarak gerçekleşen işletme birleşmesi olarak dikkate alınarak satın alan tarafın önceden sahip olduğu payı gerçeğe uygun değerleriyle yeniden ölçmesi gerekecektir. Taraflardan birinin müşterek kontrolü devam ettiğinde (ya da müşterek kontrolü elde ettiğinde) daha önce sahip olunan payın yeniden ölçülmesi gerekmektedir.

UMS 12 Gelir Vergileri

UMS 12 temettülere kaynaklanan gelir vergilerinin (özkaynak olarak sınıflandırılan finansal araçlara yapılan ödemeler de dahil olmak üzere) işletmenin dağıtılabilir kâr tutarını oluşturan işlemlerle tutarlı olarak (örneğin; kâr veya zararda, diğer kapsamlı gelir unsurları içerisinde veya özkaynaklarda), muhasebeleştirilmesini açıklığa kavuşturmak üzere değiştirilmiştir.

UMS 23 Borçlanma Maliyetleri

UMS 23, finansman faaliyetlerinin tek bir merkezden yürütüldüğü durumlarda aktifleştirilebilir borçlanma maliyetlerinin hesaplanmasında kullanılan genel amaçlı borçlanma havuzuna, halihazırda geliştirme aşamasında olan veya inşaatı devam eden özellikli varlıkların finansmanı için doğrudan borçlanılan tutarların dahil edilmemesi gerektiğine açıklık kazandırmak üzere değiştirilmiştir. Kullanıma veya satışa hazır olan özellikli varlıkların - veya özellikli varlık kapsamına girmeyen herhangi bir varlığın - finansmanı için direkt borçlanılan tutarlar ise genel amaçlı borçlanma havuzuna dahil edilmelidir.

UMS 19'daki değişiklikler-Planda Yapılan Değişiklik, Küçülme veya Yükümlülüklerin Yerine Getirilmesi

UMSK tarafından 7 Şubat 2018'de, *Planda Yapılan Değişiklik, Küçülme veya Yükümlülüklerin Yerine Getirilmesi* (UMS 19'daki Değişiklikler) başlıklı değişiklik yayımlanmıştır. Yapılan değişiklik, planda yaşanan bir değişikliğin veya küçülmenin yanı sıra yükümlülüklerin yerine getirilmesinin muhasebeleştirilmesine açıklık getirilmektedir. Bir şirket bundan sonra dönemin hizmet maliyetini ve net faiz maliyetini belirlemek için güncellenen cari aktüeryal varsayımları kullanacak ve plana ilişkin herhangi bir yükümlülüğün yerine getirilmesinde ortaya çıkan kazanç veya zararların hesaplanmasında varlık tavanından kaynaklanan etkiyi dikkate almayacak olup, bu durumun etkileri diğer kapsamlı gelir içerisinde ayrı olarak ele alınacaktır. Bu değişiklik, 1 Ocak 2019 tarihinde ve sonrasında başlayan yıllık hesap dönemleri için geçerli olup, erken uygulanmasına izin verilmektedir.

UMS19'da yapılan bu değişikliğin uygulanmasının, Grup'un konsolide finansal tabloları üzerinde önemli bir etkisinin olması beklenmemektedir.

KORDSA TEKNİK TEKSTİL A.Ş. VE BAĞLI ORTAKLIKLARI BAĞIMSIZ DENETİMDEN GEÇMİŞ 31 ARALIK 2018 TARİHİ İTİBARIYLA KONSOLİDE FİNANSAL TABLOLARA İLİŞKİN DİPNOTLAR (devamı)

(Tutarlar aksi belirtilmedikçe Türk Lirası ("TL") olarak ifade edilmiştir.)

DİPNOT 2 - FİNANSAL TABLOLARIN SUNUMUNA İLİŞKİN ESASLAR (devamı)

2.4 31 Aralık 2018 tarihi itibarıyla yayımlanmış ama henüz yürürlüğe girmemiş ve erken uygulanmayan değişiklikler (devamı)

Uluslararası Muhasebe Standartları Kurulu (UMSK) tarafından yayımlanmış fakat K GK tarafından henüz yayımlanmamış yeni ve güncellenmiş standartlar ve yorumlar (devamı)

UMS 1 ve UMS 8'deki Değişiklikler - Önemlilik Tanımı

Ekim 2018'de, UMSK "önemlilik tanımı" değişikliğini yayımlamıştır (UMS 1 ve UMS 8'de yapılan değişiklikler). Değişiklikler, "önemlilik" tanımının netleştirilmesinde, önemlilik eşiğinin belirlenmesinde ve önemlilik kavramının UFRS'ler açısından uygulanmasında tutarlılığın artırılmasına yardımcı olmak için rehberlik sağlamaktadır. UMS 1 ve UMS 8'deki Değişiklikler'in yürürlük tarihi 1 Ocak 2020 tarihinde ve sonrasında başlayan raporlama dönemleri olmakla birlikte, erken uygulanmasına izin verilmektedir.

UMS 1 ve UMS 8'in uygulanmasının, Grup'un konsolide finansal tabloları üzerinde önemli bir etkisinin olması beklenmemektedir.

UFRS 3 İşletme Birleşmelerinde Değişiklikler - İşletme Tanımı

Bir işlemin bir varlık edinimi mi yoksa bir işletme edinimi ile mi sonuçlanacağına belirlenmesinde güçlüklerle karşılaşmakta olup, uzun zamandır önemli bir mesleki yargı konusu olmuştur. UMSK, bu konuyu netleştirmek üzere UFRS 3 İşletme Birleşmelerinde değişiklik yapmıştır. Değişiklikler bir konsantrasyon testi kullanılmasına yönelik bir seçimlik hak içermektedir. Bu uygulama, varlıkların gerçeğe uygun değerinin büyük bir kısmının tek bir tanımlanabilir varlığa veya benzer tanımlanabilir varlıklar grubuna yoğunlaştırılması durumunda bir varlık edinilmesine yol açan basitleştirilmiş bir değerlendirmedir. Finansal tablo hazırlayıcıları konsantrasyon testini uygulamayı seçmezse veya test başarısız olursa, o zaman değerlendirme önemli bir sürecin varlığına odaklanır. UFRS 3'deki değişikliklerin 1 Ocak 2020 tarihinde ve sonrasında başlayan raporlama dönemlerinde elde edilen işletmeler için geçerli olmakla birlikte, erken uygulanmasına izin verilmektedir.

UFRS 3'ün uygulanmasının, Grup'un konsolide finansal tabloları üzerinde önemli bir etkisinin olması beklenmemektedir.

2.5 Önemli Muhasebe Politikalarının Özeti

Konsolide finansal tabloların hazırlanmasında uygulanan önemli muhasebe politikaları aşağıda özetlenmiştir:

a) Hasılat

Hasılatın muhasebeleştirilmesi için genel model

TFRS 15 uyarınca müşterilerle yapılan tüm sözleşmeler için hasılatın muhasebeleştirilmesinde beş aşamalı yaklaşım izlenir.

Aşama 1: Sözleşmenin tanımlanması

Bir sözleşme ancak yasal olarak uygulanabilir, tahsilatı gerçekleştirilebilir, mal ve hizmetlere ilişkin haklar ve ödeme koşulları tanımlanabilir olduğunda sözleşmenin ticari öze sahip olması, sözleşmenin taraflarca onaylanması ve taraflarca yükümlülüklerinin yerine getirilmesi taahhüt edilmesi şartlarının tamamının karşılanması durumunda, bu sözleşme TFRS 15 kapsamında değerlendirilir.

Sözleşmeler tek bir ticari paket olarak müzakere edildiğinde ya da bir sözleşmede diğer sözleşme ile mallara veya hizmetlere (ya da malların veya hizmetlerin bir kısmına) bağlı olması durumunda, sözleşmeler kapsamında tek bir yükümlülük olduğunda, Şirket sözleşmeleri tek bir sözleşme olarak değerlendirir.

Finansal Bilgiler

KORDSA TEKNİK TEKSTİL A.Ş. VE BAĞLI ORTAKLIKLARI BAĞIMSIZ DENETİMDEN GEÇMİŞ 31 ARALIK 2018 TARİHİ İTİBARIYLA KONSOLİDE FİNANSAL TABLOLARA İLİŞKİN DİPNOTLAR (devamı)

[Tutarlar aksi belirtilmedikçe Türk Lirası ("TL") olarak ifade edilmiştir.]

DİPNOT 2 - FİNANSAL TABLOLARIN SUNUMUNA İLİŞKİN ESASLAR (devamı)

2.5 Önemli Muhasebe Politikalarının Özeti (devamı)

a) Hasılat (devamı)

Aşama 2: Edim yükümlülüklerinin tanımlanması

Şirket, "edim yükümlülüğünü" hasılatın muhasebeleştirilmesi için bir hesap birimi olarak tanımlar. Şirket müşterisiyle yaptığı bir sözleşmede taahhüt ettiği mal veya hizmetleri değerlendirir ve aşağıdakilerden birini devretmeye yönelik müşteriye verdiği her bir taahhüdü bir edim yükümlülüğü olarak belirler:

- Farklı bir mal veya hizmeti (veya bir mal veya hizmetler paketini) ya da
- Büyük ölçüde benzerlik gösteren ve müşteriye devir şekli aynı olan farklı bir mal veya hizmetler serisini.

Şirket, sözleşmede yer alan bir mal veya hizmeti, sözleşmedeki diğer taahhütlerden ayrı bir şekilde tanımlayabiliyor ve müşterinin söz konusu mal veya hizmetten tek başına veya kullanımına hazır diğer kaynaklarla birlikte faydalanmasını sağlıyor ise farklı bir mal veya hizmet olarak tanımlar. Bir sözleşme, esas olarak aynı olan bir dizi farklı mal veya hizmet sunma taahhüdünü içerebilir. Sözleşme başlangıcında, bir işletme mal veya hizmet serisinin tek bir edim yükümlülüğü olup olmadığını belirler.

Aşama 3: İşlem bedelinin belirlenmesi

Şirket, işlem fiyatını belirlemek için sözleşme kapsamındaki yükümlülüğünü yerine getirdikten sonra ne kadarlık bir tutarı elde etmeyi beklediğini değerlendirir. Değerlendirme yapılırken, sözleşmenin değişken tutarlara ilişkin unsurları ve önemli bir finansman bileşeni içerip içermediğini göz önünde bulundurulur.

Önemli finansman bileşeni

Eğer bir sözleşme önemli bir finansman bileşeni içeriyorsa; Grup, sözleşmedeki işlem bedelini tahmin etmek için, taahhüt edilen bedelde paranın zaman değerinin etkisine göre düzeltme yapar. Sözleşmenin taraflarınca kararlaştırılan ödemelerin zamanlaması (açıkça ya da zımnen), müşteriye veya Grup'a, mal veya hizmetlerin müşteriye devrinin finansmanı şeklinde önemli bir fayda sağlıyorsa, bu sözleşmede önemli finansman bileşeni bulunmaktadır. Grup'un önemli finansman bileşeni içeren bir satış işlemi bulunmamaktadır.

Aşama 4: İşlem bedelinin edim yükümlülüklerine dağıtımı

Farklı mal veya hizmetler tek bir sözleşmeye göre teslim edilmesi durumunda, sözleşme bedeli ayrı mal veya hizmetlerin (farklı edim yükümlülükleri) nispi tek başına satış fiyatlarına dayalı olarak dağıtılır. Doğrudan gözlemlenebilir tek başına satış fiyatları mevcut değilse, sözleşmelerdeki toplam bedel, beklenen maliyet artı kâr marjı bazında dağıtılır.

Aşama 5: Hasılatın muhasebeleştirilmesi

Şirket, aşağıdaki koşullardan herhangi biri yerine getirildiğinde geliri zamana yayılı olarak muhasebeleştirir:

- Müşterinin eş zamanlı olarak, işletmenin sağladığı faydalardan yararlanması ve bu faydaları tüketmesi durumunda;
- İşletmenin varlığı oluşturdukça veya geliştirdikçe, oluşturulan veya geliştirilen varlığın kontrolünün aynı anda müşteriye geçmesi durumunda ya da
- Şirket'in yerine getirdiği yükümlülüğün, şirketin kendisi için alternatif kullanımı olan bir varlık oluşturmaması ve Şirket'in o güne kadar tamamlanan yükümlülüğe karşılık yapılacak ödeme üzerinde hukuken icra edilebilir bir tahsil hakkının bulunması durumunda.

KORDSA TEKNİK TEKSTİL A.Ş. VE BAĞLI ORTAKLIKLARI BAĞIMSIZ DENETİMDEN GEÇMİŞ 31 ARALIK 2018 TARİHİ İTİBARIYLA KONSOLİDE FİNANSAL TABLOLARA İLİŞKİN DİPNOTLAR (devamı)

(Tutarlar aksi belirtilmedikçe Türk Lirası ("TL") olarak ifade edilmiştir.)

DİPNOT 2 - FİNANSAL TABLOLARIN SUNUMUNA İLİŞKİN ESASLAR (devamı)

2.5 Önemli Muhasebe Politikalarının Özeti (devamı)

a) Hasılat (devamı)

Aşama 5: Hasılatın muhasebeleştirilmesi (devamı)

Zaman içinde yerine getirilen her bir edim yükümlülüğü için, Şirket, malların veya hizmetlerin kontrolünü müşteriye devretmeyi gösteren tek bir ilerleme ölçüsü seçer. Şirket, güvenilir bir şekilde gerçekleştirilen işi ölçen bir yöntem kullanır. Şirket, girdi yönteminin kullanıldığı projenin tamamlanmasına yönelik ilerlemeyi ölçmek için yapılan maliyetleri kullanır ve çıktı yönteminin kullanıldığı projenin tamamlanmasına doğru ilerlemeyi ölçmek için transfer edilen birimleri kullanır.

Eğer bir edim yükümlülüğü zaman içinde yerine getirilmiyorsa, o zaman Şirket, malların veya hizmetin kontrolünü müşteriye transfer ettiği zaman hasılatı muhasebeleştirir.

Grup, kord bezi, polyester ve naylon iplik, kompozit malzemeler gibi ürünleri üreterek ve satarak hasılat elde etmektedir. Hasılat, ürünleri kontrolü müşteriye devredildiğinde müşteri ile anlaşılan teslim şekillerine uygun olarak kaydedilir.

Şirket tarafından sözleşme kapsamındaki yükümlülüklerin yerine getirilmesi için mutlaka katlanması gereken maliyetin, söz konusu sözleşme kapsamında elde edilmesi beklenen ekonomik faydayı aştığı durumlarda TMS 37 "Karşılıklar, Koşullu Borçlar ve Koşullu Varlıklar" standardı uyarınca bir karşılık ayırmaktadır.

Sözleşme değişiklikleri

Şirket, ek bir mal veya hizmet sunma taahhüdü verdiği takdirde, sözleşme değişikliğini ayrı bir sözleşme olarak kabul eder. Mevcut sözleşmenin feshi ve yeni bir sözleşmenin oluşturulması durumunda, sunulan mal veya hizmetler farklıysa ilgili değişiklikler muhasebeleştirir. Sözleşmede yapılan değişiklik, ayrı mal veya hizmet oluşturmazsa, işletme, ilk sözleşme ile birlikte, ek mallar veya hizmetler ilk sözleşmenin bir parçasıymış gibi birleştirilerek muhasebeleştirir.

Grup'un çeşitli mal ve hizmetlerine ilişkin önemli muhasebe politikalarının detayları ve hasılat muhasebeleştirilme yöntemleri aşağıda belirtilmiştir.

Gelirler, teslimatın gerçekleşmesi, gelir tutarının güvenilir şekilde belirlenebilmesi ve işleme ilgili ekonomik faydaların Grup'a akmasının muhtemel olması üzerine alınan veya alınabilecek bedelin gerçeğe uygun değeri üzerinden tahakkuk esasına göre kayıtlara alınır. Net satışlar, malların satış tutarından mal satışlarından iade, indirim, komisyonların ve satış ile ilgili vergilerin düşülmesi suretiyle gösterilmiştir. Grup'un satışlarını vadeli yapması ve vade boyunca faiz almaması veya piyasa faizinin daha altında bir faiz haddini uygulaması ve böylelikle işlemin etkin bir finansman işlemi içeriyor olması durumunda, satışın karşılığının gerçeğe uygun değeri, alacakların bugünkü değerine indirgenmesi suretiyle bulunur. Alacakların nominal değeri ile bu şekilde bulunan gerçeğe uygun değer arasındaki fark, vade farkı geliri olarak "Etkin faiz (iç verim) oranı yöntemi"ne göre ilgili dönemlere yansıtılır.

Grup, taahhüt edilmiş bir mal veya hizmeti müşterisine devrederek edim yükümlülüğünü yerine getirdiğinde veya getirdikçe hasılatı konsolide finansal tablolarına kaydeder. Bir varlığın kontrolü müşterinin eline geçtiğinde (veya geçtikçe) varlık devredilmiş olur.

Grup aşağıda yer alan temel prensipler doğrultusunda hasılatı finansal tablolarına kaydetmektedir:

- Müşteriler ile sözleşmeleri belirlenmesi
- Sözleşmedeki performans yükümlülüklerini belirlenmesi
- Sözleşmedeki işlem fiyatını saptanması
- İşlem fiyatını sözleşmedeki performans yükümlülüklerine bölüştürülmesi
- Her performans yükümlülüğü yerine getirildiğinde hasılatın muhasebeleştirilmesi

Finansal Bilgiler

KORDSA TEKNİK TEKSTİL A.Ş. VE BAĞLI ORTAKLIKLARI BAĞIMSIZ DENETİMDEN GEÇMİŞ 31 ARALIK 2018 TARİHİ İTİBARIYLA KONSOLİDE FİNANSAL TABLOLARA İLİŞKİN DİPNOTLAR (devamı)

(Tutarlar aksi belirtilmedikçe Türk Lirası ("TL") olarak ifade edilmiştir.)

DİPNOT 2 - FİNANSAL TABLOLARIN SUNUMUNA İLİŞKİN ESASLAR (devamı)

2.5 Önemli Muhasebe Politikalarının Özeti (devamı)

b) Stoklar

Stoklar elde etme maliyeti veya net gerçekleştirilebilir değerinin düşük olanı ile değerlendirilir. Stokların maliyeti tüm satın alma maliyetlerini, dönüştürme maliyetlerini ve stokların mevcut durumuna ve konumuna getirilmesi için katlanılan diğer maliyetleri içerir. Stokların birim maliyeti hareketli ortalama yöntemi ile hesaplanmaktadır (Dipnot 10). Net gerçekleştirilebilir değer, olağan ticari faaliyet içerisinde tahmini satış fiyatından tahmini tamamlama maliyeti ve satışı gerçekleştirmek için gerekli tahmini satış maliyeti toplamının indirilmesiyle elde edilen tutardır. Stokların net gerçekleştirilebilir değeri maliyetinin altına düştüğünde, stoklar net gerçekleştirilebilir değerine indirgenir ve değer düşüklüğünün olduğu yılda kâr veya zarar tablosuna gider olarak yansıtılır. Daha önce stokların net gerçekleştirilebilir değere indirgenmesine neden olan koşulların geçerliliğini kaybetmesi veya değişen ekonomik koşullar nedeniyle net gerçekleştirilebilir değerde artış olduğu kanıtlandığı durumlarda, ayrılan değer düşüklüğü karşılığı iptal edilir. İptal edilen tutar önceden ayrılan değer düşüklüğü tutarı ile sınırlıdır.

c) Maddi duran varlıklar

Maddi duran varlıklar, elde etme maliyetinden birikmiş amortisman ve varsa değer düşüklüğü düşüldükten sonraki net değeri ile gösterilmektedir (Dipnot 12). Amortisman, maddi duran varlıkların tahmin edilen faydalı ömürleri baz alınarak doğrusal amortisman yöntemi kullanılarak ayrılmaktadır. Söz konusu varlıkların tahmin edilen faydalı ömürleri aşağıda belirtilmiştir.

	Yıllar
Yeraltı ve yerüstü düzenlemeleri	15
Binalar	20-40
Makine, tesis ve cihazlar	2-30
Motorlu taşıtlar	3-5
Demirbaşlar	3-7

Faydalı ömürler ve kalıntı değerler her raporlama dönemi sonunda gözden geçirilir ve gerekli durumlarda yeniden belirlenir. Maddi duran varlıkların elden çıkartılması sonucu oluşan kazanç veya kayıplar, kayıtlı değer ile tahsil olunan tutarların karşılaştırılması ile belirlenir ve cari dönemde ilgili gelir ve gider hesaplarına yansıtılır.

Maddi duran varlığa yapılan normal bakım ve onarım harcamaları, gider olarak muhasebeleştirilmektedir. Maddi varlığın kapasitesini genişleterek kendisinden gelecekte elde edilecek faydayı artıran nitelikteki yatırım harcamaları, maddi varlığın maliyetine eklenmektedir. Yedek parça değişimleri ve işçilik maliyetlerini içeren büyük kapsamlı bakım onarım harcamaları aktifleştirilir ve bir sonraki büyük kapsamlı bakım arasındaki ortalama kullanım ömürleri içinde amortismanına tabi tutulur.

d) Maddi olmayan duran varlıklar

Maddi olmayan varlıklar, iktisap edilmiş kullanım haklarını, bilgi sistemlerini, ve diğer tanımlanabilir maddi olmayan duran varlıkları içermektedir. Maddi olmayan varlıklar, ifade edilen elde etme maliyetinden kayda alınır ve faydalı ömürleri boyunca doğrusal olarak itfa edilirler (Dipnot 13). Beklenen faydalı ömür ve amortisman yöntemi, tahminlerde ortaya çıkan değişikliklerin olası etkilerini tespit etmek amacıyla her yıl gözden geçirilir ve tahminlerdeki değişiklikler ileriye dönük olarak muhasebeleştirilir.

İşletme birleşmeleri yoluyla iktisap edilen müşteri ilişkilerini ve marka değerlerini içeren maddi olmayan duran varlıkların gerçeğe uygun değeri, ilgili varlıkların kullanımından ya da nihai satışından beklenen indirgenmiş nakit akımlarına dayanarak belirlenir. Marka değeri için sınırsız ömür biçilmiştir.

KORDSA TEKNİK TEKSTİL A.Ş. VE BAĞLI ORTAKLIKLARI BAĞIMSIZ DENETİMDEN GEÇMİŞ 31 ARALIK 2018 TARİHİ İTİBARIYLA KONSOLİDE FİNANSAL TABLOLARA İLİŞKİN DİPNOTLAR (devamı)

[Tutarlar aksi belirtilmedikçe Türk Lirası ("TL") olarak ifade edilmiştir.]

DİPNOT 2 - FİNANSAL TABLOLARIN SUNUMUNA İLİŞKİN ESASLAR (devamı)

2.5 Önemli Muhasebe Politikalarının Özeti (devamı)

d) Maddi olmayan duran varlıklar (devamı)

Söz konusu varlıkların tahmin edilen faydalı ömürleri aşağıda belirtilmiştir.

Yıllar

Müşteri ilişkileri	21
Diğer maddi olmayan duran varlıklar	5-10

İşletme içi yaratılan maddi olmayan duran varlıklar- araştırma ve geliştirme giderleri

Araştırma masrafları, olduğu dönem içerisinde kâr veya zarar tablosuna kaydedilir.

Geliştirme faaliyetleri (ya da Grup/şirket içi bir projenin gelişim aşaması) sonucu ortaya çıkan işletme içi yaratılan maddi olmayan duran varlıklar yalnızca aşağıda belirtilen şartların tamamı karşılandığında kayda alınırlar:

- Maddi olmayan duran varlığın kullanıma hazır ya da satılmaya hazır hale getirilebilmesi için tamamlanmasının teknik anlamda mümkün olması,
- Maddi olmayan duran varlığı tamamlama, kullanma veya satma niyetinin olması,
- Maddi olmayan duran varlığın kullanılabilir veya satılabilir olması,
- Varlığın ne şekilde ileriye dönük olası bir ekonomik fayda sağlayacağını belli olması,
- Maddi olmayan duran varlığın gelişimini tamamlamak, söz konusu varlığı kullanmak ya da satmak için uygun teknik, finansal ve başka kaynakların olması, ve
- Varlığın geliştirme maliyetinin, geliştirme sürecinde güvenilir bir şekilde ölçülebilir olması.

İşletme içi yaratılan maddi olmayan varlık tutarı, maddi olmayan duran varlığın yukarıda belirtilen muhasebeleştirme şartlarını karşıladığı andan itibaren oluşan harcamaların toplam tutarıdır. İşletme içi yaratılan maddi olmayan varlıklar kayda alınamadıklarında, geliştirme harcamaları oluştukları dönemde gider olarak kaydedilir.

Başlangıç muhasebeleştirilmesi sonrasında, işletme içi yaratılan maddi olmayan varlıklar da ayrı olarak satın alınan maddi olmayan duran varlıklar gibi maliyet değerlerinden birikmiş itfa payları ve birikmiş değer düşüklükleri düşüldükten sonraki tutar üzerinden gösterilirler.

Maddi olmayan duran varlıkların bilanço dışı bırakılması

Bir maddi olmayan duran varlık elden çıkarıldığında veya kullanımı ya da satışından, gelecekte ekonomik yarar elde edilmesinin beklenmemesi durumunda bilanço dışı bırakılır. Bir maddi olmayan duran varlığın bilanço dışı bırakılmasından kaynaklanan kâr ya da zarar, varsa, varlıkların elden çıkarılmasından sağlanan net tahsilatlar ile defter değerleri arasındaki fark olarak hesaplanır. Bu fark, ilgili varlık bilanço dışına alındığı zaman kâr veya zararda muhasebeleştirilir.

Finansal Bilgiler

KORDSA TEKNİK TEKSTİL A.Ş. VE BAĞLI ORTAKLIKLARI BAĞIMSIZ DENETİMDEN GEÇMİŞ 31 ARALIK 2018 TARİHİ İTİBARIYLA KONSOLİDE FİNANSAL TABLOLARA İLİŞKİN DİPNOTLAR (devamı)

(Tutarlar aksi belirtilmedikçe Türk Lirası ("TL") olarak ifade edilmiştir.)

DİPNOT 2 - FİNANSAL TABLOLARIN SUNUMUNA İLİŞKİN ESASLAR (devamı)

2.5 Önemli Muhasebe Politikalarının Özeti (devamı)

e) Finansal araçlar

i) Muhasebeleştirme ve ilk ölçüm

Grup, ticari alacakları ve borçlanma araçlarını oluştukları tarihte kayıtlarına almaktadır. Grup bütün diğer finansal varlık ve yükümlülükleri sadece ve sadece, ilgili finansal aracın sözleşmeye bağlı koşullarına taraf olduğu işlem tarihinde muhasebeleştirmektedir.

Gerçeğe uygun değer değişimleri kâr veya zarara yansıtılanlar dışındaki finansal varlıkların (önemli bir finansman bileşenine sahip olmayan ticari alacaklar haricinde) ve finansal yükümlülüklerin ilk ölçümünde, bunların edinimiyle veya ihracıyla doğrudan ilişkilendirilebilen işlem maliyetleri de gerçeğe uygun değere ilave edilerek ölçülür. Önemli bir finansman bileşenine sahip olmayan ticari alacaklar, ilk muhasebeleştirmede işlem bedeli üzerinden ölçülür.

ii) Sınıflandırma ve sonraki ölçüm

Finansal araçlar - 1 Ocak 2018 tarihinden itibaren geçerli olan muhasebe politikası

TFRS 9'a göre, bir finansal varlık ilk defa finansal tablolara alınması sırasında; İtfa edilmiş maliyeti üzerinden ölçülen; gerçeğe uygun değer ("GUD") farkı diğer kapsamlı gelire yansıtılarak ölçülen - borçlanma araçlarına yapılan yatırımlar; GUD farkı diğer kapsamlı gelire yansıtılarak ölçülen - özkaynak araçlarına yapılan yatırımlar veya GUD farkı kâr veya zarara yansıtılarak ölçülen olarak sınıflandırılır.

Finansal varlıklar, Grup, finansal varlıkları yönetmek için işletme modelini değiştirmedeği sürece ilk muhasebeleştirilmesinden sonra yeniden sınıflandırılmaz. Bu durumda, etkilenen tüm finansal varlıklar, işletme modelindeki değişikliği izleyen ilk raporlama döneminin ilk gününde yeniden sınıflandırılır.

Bir finansal varlık, aşağıdaki her iki şartın birden sağlanması ve GUD farkı kâr veya zarara yansıtılarak ölçülen olarak sınıflandırılmaması durumunda itfa edilmiş maliyeti üzerinden ölçülür:

- Finansal varlığın sözleşmeye bağlı nakit akışlarının tahsil edilmesini amaçlayan bir iş modeli kapsamında elde tutulması ve
- Finansal varlığa ilişkin sözleşme şartlarının, belirli tarihlerde sadece anapara ve anapara bakiyesinden kaynaklanan faiz ödemelerini içeren nakit akışlarına yol açması.

Bir borçlanma aracı, aşağıdaki her iki şartın birden sağlanması ve GUD farkı kâr veya zarara yansıtılarak ölçülen olarak sınıflanmaması durumunda GUD farkı diğer kapsamlı gelire yansıtılarak ölçülür:

- Finansal varlığın sözleşmeye bağlı nakit akışlarının tahsil edilmesini ve finansal varlıkların satılmasını amaçlayan bir iş modeli kapsamında elde tutulması ve
- Finansal varlığa ilişkin sözleşme şartlarının, belirli tarihlerde sadece anapara ve anapara bakiyesinden kaynaklanan faiz ödemelerini içeren nakit akışlarına yol açması.

Yukarıda belirtilen itfa edilmiş maliyeti üzerinden ya da GUD farkı diğer kapsamlı gelire yansıtılarak ölçülmeyen tüm finansal varlıklar GUD farkı kâr veya zarara yansıtılarak ölçülür. Bunlar, tüm türev finansal varlıkları da içermektedir. Finansal varlıkların ilk defa finansal tablolara alınması sırasında, finansal varlıkların farklı şekilde ölçümünden ve bunlara ilişkin kazanç veya kayıpların farklı şekilde finansal tablolara alınmasından kaynaklanacak bir muhasebe uyumsuzluğunu ortadan kaldırması veya önemli ölçüde azaltması şartıyla bir finansal varlığın geri dönülemez bir şekilde gerçeğe uygun değer değişimi kâr veya zarara yansıtılarak ölçülen olarak tanımlanabilir.

KORDSA TEKNİK TEKSTİL A.Ş. VE BAĞLI ORTAKLIKLARI BAĞIMSIZ DENETİMDEN GEÇMİŞ 31 ARALIK 2018 TARİHİ İTİBARIYLA KONSOLİDE FİNANSAL TABLOLARA İLİŞKİN DİPNOTLAR (devamı)

[Tutarlar aksi belirtilmedikçe Türk Lirası ("TL") olarak ifade edilmiştir.]

DİPNOT 2 - FİNANSAL TABLOLARIN SUNUMUNA İLİŞKİN ESASLAR (devamı)

2.5 Önemli Muhasebe Politikalarının Özeti (devamı)

e) Finansal araçlar (devamı)

ii) Sınıflandırma ve sonraki ölçüm (devamı)

Finansal varlıklar- İş modelinin değerlendirilmesi: 1 Ocak 2018 tarihinden itibaren geçerli olan muhasebe politikası (devamı)

Grup, iş modelinin varlıkların yönetilme şeklini ve yönetime sağlanan bilgiyi en iyi şekilde yansıtması amacıyla bir finansal varlığın portföy düzeyinde elde tutulma amacını değerlendirmektedir. Ele alınan bilgiler şunları içerir.

- portföy için belirlenmiş politikalar ve hedefler ve bu politikaların uygulamada kullanılması. Bunlar, yönetimin stratejisinin, sözleşmeden kaynaklanan faiz gelirini elde etmeyi, belirli bir faiz oranından yararlanmayı devam ettirmeyi, finansal varlıkların vadesini bu varlıkları fonlayan borçların vadesiyle uyumlaştırmayı veya varlıkların satışı yoluyla nakit akışlarını gerçekleştirmeye odaklanıp odaklanmadığını içerir;
- iş modelinin amacı; günlük likidite ihtiyaçlarını yönetmek, belirli bir faiz getirisini devam ettirmek veya finansal varlıkların vadesini bu varlıkları fonlayan borçların vadesiyle uyumlaştırmak olabilir;
- iş modeli ve iş modeli kapsamında elde tutulan finansal varlıkların performanslarının Grup yönetimine nasıl raporlandığı;
- iş modelinin (iş modeli kapsamında elde tutulan finansal varlıkların) performansını etkileyen riskler ve özellikle bu risklerin yönetim şekli;
- önceki dönemlerde yapılan satışların sıklığı, değeri, zamanlaması ve nedeni ile gelecekteki satış beklentileri.

Finansal varlıkların finansal durum tablosu dışı bırakılmaya uygun olmayan işlemlerde üçüncü taraflara devredilmesi, Grup'un varlıklarını finansal tablolarında sürekli olarak muhasebeleştirilmesiyle tutarlı olarak bu amaçla satış olarak kabul edilmez.

Finansal varlıklar - Sadece anapara ve anapara bakiyesine ilişkin faiz ödemelerini içeren sözleşmeye bağlı nakit akışları olup olmadığının değerlendirilmesi: 1 Ocak 2018 tarihinden itibaren geçerli olan muhasebe politikası

Anapara, finansal varlığın ilk defa finansal tablolara alınması sırasındaki gerçeğe uygun değeri olarak tanımlanmaktadır. Faiz, paranın zaman değeri, belirli bir zaman dilimine ilişkin anapara bakiyesine ait kredi riski, diğer temel borç verme risk ve maliyetleri (örneğin likidite riski ve yönetim maliyetleri) ile kâr marjından teşekkül eder.

Sözleşmeye bağlı nakit akışlarının "sadece anapara ve faiz ödemeleri" olup olmadığının değerlendirilmesinde, Grup, ilgili aracın sözleşme şartlarını dikkate alır. Finansal varlığın sözleşmeye bağlı nakit akışlarının zamanlamasını veya miktarını, bu tanıma uymasını engelleyebilecek oranda değiştirebilecek bir sözleşme şartı içerip içermediği değerlendirmeye dahil edilir. Bu değerlendirmeler yapılırken Grup aşağıdakileri dikkate alır:

- nakit akışlarının zamanlamasını veya tutarını değiştirebilecek şarta bağlı olaylar;
- sözleşmeye bağlı kupon oranını değiştirebilecek (değişken oran özelliklerini de içeren) şartlar;
- erken ödeme ve uzatma seçenekleri; ve
- belirli bir varlık üzerinde Grup'un nakit akışlarına hak iddia etmesini kısıtlayabilecek şartlar (örneğin rücu edilemez özellikler).

Finansal Bilgiler

KORDSA TEKNİK TEKSTİL A.Ş. VE BAĞLI ORTAKLIKLARI BAĞIMSIZ DENETİMDEN GEÇMİŞ 31 ARALIK 2018 TARİHİ İTİBARIYLA KONSOLİDE FİNANSAL TABLOLARA İLİŞKİN DİPNOTLAR (devamı)

(Tutarlar aksi belirtilmedikçe Türk Lirası ("TL") olarak ifade edilmiştir.)

DİPNOT 2 - FİNANSAL TABLOLARIN SUNUMUNA İLİŞKİN ESASLAR (devamı)

2.5 Önemli Muhasebe Politikalarının Özeti (devamı)

e) Finansal araçlar (devamı)

ii) Sınıflandırma ve sonraki ölçüm (devamı)

Finansal varlıklar - Sadece anapara ve anapara bakiyesine ilişkin faiz ödemelerini içeren sözleşmeye bağlı nakit akışları olup olmadığının değerlendirilmesi: 1 Ocak 2018 tarihinden itibaren geçerli olan muhasebe politikası (devamı)

Erken ödeme özelliği, sözleşmenin vadesinden önce sonlandırıldığı durumlarda makul bir bedel içeren peşin ödenen tutarları büyük ölçüde anaparanın ve anapara bakiyesine ilişkin faizlerin ödenmemiş tutarını yansıtıyorsa sadece anapara ve anapara bakiyesine ilişkin faiz ödemeleri kriteriyle tutarlıdır.

Ayrıca, sözleşmeye bağlı nominal değeri üzerinden primli veya iskontolu olarak alınan bir finansal varlık için, büyük ölçüde sözleşmeye bağlı nominal değeri ve tahakkuk eden (ancak ödenmemiş olan) faizi yansıtan (peşin ödenen tutarlar, sözleşme vadesinden önce sonlandırıldığı için makul bir bedel içerebilir) erken ödemelere izin veren ya da gerekli kılan bir sözleşme şartı, erken ödeme özelliğinin gerçeğe uygun değerinin ilk kayıtlara alma sırasında önemsiz olması durumunda, "sadece anapara ve faiz ödemeleri" kriteriyle uyumlu olarak muhasebeleştirilir.

Anapara, beklenen nakit akışlarının bugünkü değeri olduğu için, ticari alacaklar ve diğer alacaklar "sadece anapara ve faiz ödemeleri" testini geçmektedirler. Bu alacaklarla tahsil etmeye dayalı iş modeliyle uyumlu olarak yönetilmektedir.

Finansal varlıklar - Sonraki ölçüm ve kazanç veya kayıplar: 1 Ocak 2018 tarihinden itibaren geçerli olan muhasebe politikası

Aşağıdaki muhasebe politikaları finansal varlıkların sonraki ölçümlerinde geçerlidir.

GUD farkı kâr/zarara yansıtılarak ölçülen finansal varlıklar

Bu varlıklar sonraki ölçümlerinde gerçeğe uygun değerleri üzerinden ölçülür. Herhangi bir faiz veya temettü geliri dahil olmak üzere, bunlarla ilgili net kazançlar ve kayıplar kâr veya zararda muhasebeleştirilir.

İtfa edilmiş maliyeti üzerinden ölçülen finansal varlıklar

Bu varlıklar sonraki ölçümlerinde etkin faiz yöntemi kullanılarak itfa edilmiş maliyetinden ölçülür. İtfa edilmiş maliyetleri varsa değer düşüklüğü zararları tutarı kadar azaltılır.

Faiz gelirleri, yabancı para kazanç ve kayıpları ve değer düşüklükleri kâr veya zararda muhasebeleştirilir. Bunların finansal durum tablosu dışı bırakılmasından kaynaklanan kazanç veya kayıplar kâr veya zararda muhasebeleştirilir.

KORDSA TEKNİK TEKSTİL A.Ş. VE BAĞLI ORTAKLIKLARI BAĞIMSIZ DENETİMDEN GEÇMİŞ 31 ARALIK 2018 TARİHİ İTİBARIYLA KONSOLİDE FİNANSAL TABLOLARA İLİŞKİN DİPNOTLAR (devamı)

(Tutarlar aksi belirtilmedikçe Türk Lirası ("TL") olarak ifade edilmiştir.)

DİPNOT 2 - FİNANSAL TABLOLARIN SUNUMUNA İLİŞKİN ESASLAR (devamı)

2.5 Önemli Muhasebe Politikalarının Özeti (devamı)

e) Finansal araçlar (devamı)

ii) Sınıflandırma ve sonraki ölçüm (devamı)

Finansal varlıklar - 1 Ocak 2018 tarihinden önce geçerli olan muhasebe politikası

Krediler ve alacaklar

Grup, finansal varlıklarını şu şekilde sınıflandırmıştır: krediler ve alacaklar. Sınıflandırma, finansal varlıkların alınma amaçlarına göre satın alındıkları tarihte yapılmıştır.

Krediler ve alacaklar, sabit veya belirli ödemeleri olan, aktif bir piyasaya kote olmayan ve türev araç olmayan finansal varlıklardır. Vadeleri raporlama tarihinden itibaren 12 aydan kısa ise dönen varlıklarda, 12 aydan uzun ise duran varlıklarda gösterilirler. Grup'un kredileri ve alacakları konsolide bilançoda ticari alacaklar ve nakit ve nakit benzerlerinden oluşmaktadır.

Normal yoldan alınan ve satılan finansal varlıklar, alım satımın yapıldığı tarihte kayıtlara alınır. Alım satım yapılan tarih, Grup'un varlığı alım satım yapmayı taahhüt ettiği tarihtir. Gerçeğe uygun değer farkı kâr veya zarara yansıtılan finansal varlıklar hariç diğer finansal yatırımlar ilk olarak gerçeğe uygun değerine işlem maliyeti eklenmek suretiyle kaydedilir. Finansal varlıklardan doğan nakit akış alım hakları sona erdiğinde veya transfer edildiğinde ve Grup tüm risk ve getirilerini transfer ettiğinde, finansal varlıklar bilanço dışına çıkartılır. Krediler ve alacaklar etkin faiz oranı yöntemi kullanılarak itfa edilmiş maliyetleri ile muhasebeleştirilmektedir.

Finansal yükümlülükler - Sınıflama, sonraki ölçüm ve kazanç ve kayıplar

Grup finansal yükümlülükler itfa edilmiş maliyetinden ölçülen ve GUD farkı kâr veya zarara yansıtılan olarak sınıflandırılır. Bir finansal yükümlülük, alım satım amaçlı elde tutulan tanımını karşılaması durumunda GUD farkı kâr veya zarara yansıtılan olarak sınıflandırılır. Finansal yükümlülük, türev araç olması ya da ilk kez kayda alınması sırasında bu şekilde tanımlanması durumunda alım satım amaçlı elde tutulan finansal yükümlülük olarak sınıflandırılır.

Finansal yükümlülükler gerçeğe uygun değer farkı kâr veya zarara yansıtılan finansal yükümlülükler veya diğer finansal yükümlülükler olarak sınıflandırılır.

i) Gerçeğe uygun değer farkı kâr veya zarara yansıtılan finansal yükümlülükler

Gerçeğe uygun değer farkı kâr veya zarara yansıtılan finansal yükümlülükler, gerçeğe uygun değeriyle kayda alınır ve her raporlama döneminde, bilanço tarihindeki gerçeğe uygun değeriyle yeniden değerlendirilir. Gerçeğe uygun değerlerindeki değişim, kâr veya zararda muhasebeleştirilir. Kâr veya zararda muhasebeleştirilen net kazanç ya da kayıplar, söz konusu finansal yükümlülük için ödenen faiz tutarını da kapsar. Bilanço tarihi itibarıyla Grup'un gerçeğe uygun değer farkı kâr veya zarara yansıtılan finansal yükümlülüğü bulunmamaktadır.

ii) Diğer finansal yükümlülükler

Diğer finansal yükümlülükler (finansal, ticari ve diğer borçlar dahil), ilk kayıtlara alınmalarını takiben gelecekteki anapara ve faiz nakit akışlarının etkin faiz oranları ile itfa edilmiş maliyet değerleri üzerinden değer düşüklükleri indirilerek ölçülür. Faiz giderleri ve kur farkları kâr veya zararda muhasebeleştirilir

Etkin faiz yöntemi, finansal yükümlülüğün itfa edilmiş maliyetlerinin hesaplanması ve ilgili faiz giderinin ilişkili olduğu döneme dağıtılması yöntemidir. Etkin faiz oranı; finansal aracın beklenen ömrü boyunca veya uygun olması halinde daha kısa bir zaman dilimi süresince gelecekte yapılacak tahmini nakit ödemelerini tam olarak ilgili finansal yükümlülüğün net bugünkü değerine indirgeyen orandır.

Finansal Bilgiler

KORDSA TEKNİK TEKSTİL A.Ş. VE BAĞLI ORTAKLIKLARI BAĞIMSIZ DENETİMDEN GEÇMİŞ 31 ARALIK 2018 TARİHİ İTİBARIYLA KONSOLİDE FİNANSAL TABLOLARA İLİŞKİN DİPNOTLAR (devamı)

(Tutarlar aksi belirtilmedikçe Türk Lirası ("TL") olarak ifade edilmiştir.)

DİPNOT 2 - FİNANSAL TABLOLARIN SUNUMUNA İLİŞKİN ESASLAR (devamı)

2.5 Önemli Muhasebe Politikalarının Özeti (devamı)

e) Finansal araçlar (devamı)

ii) Diğer finansal yükümlülükler (devamı)

Bu yükümlülükler kayıtlardan çıkarılmasıyla oluşan kazanç veya kayıplar, kâr veya zararda muhasebeleştirilir.

iii. Finansal tablo dışı bırakma

Finansal tablo dışı bırakma -1 Ocak 2018'den itibaren geçerli politika

Finansal varlıklar

Grup, finansal varlıklarla ilgili nakit akışlarına ilişkin sözleşmeden doğan hakların süresi dolduğunda veya bu finansal varlığın mülkiyetinden kaynaklanan bütün risk ve getirilerinin sahipliğini önemli ölçüde devrettiğinde veya bu finansal varlığın mülkiyetinden kaynaklanan bütün risk ve yararları ne önemli ölçüde devretmiş ne de önemli ölçüde elinde bulundurmaya devam etmesi durumunda, ilgili finansal varlık üzerinde kontrol sahibi olmaya devam etmiyorsa söz konusu finansal varlığı kayıtlarından çıkarır.

Grup, bir finansal varlığın mülkiyetinden kaynaklanan bütün risk ve yararları önemli ölçüde elinde bulundurmaya devam etmesi durumunda, ilgili finansal varlığı finansal durum tablosuna kayıtlara almaya devam eder.

Grup, bir finansal yükümlülük sadece ve sadece, ilgili yükümlülüğe ilişkin borç ortadan kalktığı veya iptal edildiği zaman finansal durum tablosundan çıkarır. Ayrıca, mevcut bir finansal yükümlülüğün koşullarında veya nakit akışlarında önemli bir değişiklik yapılması durumunda da Grup bir finansal yükümlülüğü finansal durum tablosundan çıkarır. Bunun yerine, değiştirilmiş şartlara dayanarak gerçeğe uygun değeri üzerinden yeni bir finansal yükümlülük muhasebeleştirilmesini gerektirir.

Finansal yükümlülüğün kayıtlarından çıkartılmasında, defter değeri ile bu yükümlülüğe ilişkin olarak ödenen tutar (devredilen her türlü nakit dışı varlık veya üstlenilen her türlü yükümlülük de dâhil) arasındaki fark, kâr veya zarar olarak finansal tablolara alınır.

Finansal tablo dışı bırakma - 1 Ocak 2018 öncesi geçerli olan politika

Grup, finansal varlığa ait nakit akışlarına ilişkin sözleşmeden doğan haklarının süresinin dolması veya ilgili finansal varlığı ve bu varlığın mülkiyetinden doğan tüm riskleri ve kazanımları başka bir tarafa devretmesi durumunda söz konusu varlığı bilanço dışı bırakır. Varlığın mülkiyetinden doğan tüm risklerin ve kazanımların başka bir tarafa devredilmediği ve varlığın kontrolünün Grup tarafından elde bulundurulduğu durumlarda, Grup, varlıkta kalan payını ve bu varlıktan kaynaklanan ve ödenmesi gereken yükümlülükleri muhasebeleştirmeye devam eder. Grup'un devredilen bir varlığın mülkiyetinden doğan tüm riskleri ve kazanımları elde tutması durumunda, finansal varlığın muhasebeleştirilmesine devam edilir ve elde edilen gelirler için transfer edilen finansal varlık karşısında teminata bağlanan bir borç tutarı da muhasebeleştirilir.

iv. Finansal varlık ve yükümlülüklerin netleştirilmesi

Grup, finansal varlık ve yükümlülüklerini, sadece ve sadece netleştirme için yasal bir hakkı olduğunda ve işlemi net bazda gerçekleştirmek veya varlığın gerçekleşmesi ile yükümlülüğün yerine getirilmesini eş zamanlı yapma niyetinin bulunması durumunda netleştirmekte ve net tutarı finansal tablolarında göstermektedir.

KORDSA TEKNİK TEKSTİL A.Ş. VE BAĞLI ORTAKLIKLARI BAĞIMSIZ DENETİMDEN GEÇMİŞ 31 ARALIK 2018 TARİHİ İTİBARIYLA KONSOLİDE FİNANSAL TABLOLARA İLİŞKİN DİPNOTLAR (devamı)

[Tutarlar aksi belirtilmedikçe Türk Lirası ("TL") olarak ifade edilmiştir.]

DİPNOT 2 - FİNANSAL TABLOLARIN SUNUMUNA İLİŞKİN ESASLAR (devamı)

2.5 Önemli Muhasebe Politikalarının Özeti (devamı)

e) Finansal araçlar (devamı)

v. Türev finansal araçlar ve riskten korunma muhasebesi

Türev finansal araçlar ve riskten korunma muhasebesi - 1 Ocak 2018 tarihinden itibaren geçerli olan muhasebe politikası

Grup yabancı para cinsinden ve faiz oranı riskinden korunma amaçlı türev finansal araçlar kullanmaktadır. Saklı türev araçlar, ana sözleşmeden ayrılır ve ana sözleşme finansal bir varlık değilse ve belirli kriterleri karşıladığında ayrı olarak muhasebeleştirilir.

Türev araçlar ilk muhasebeleştirilmesinde, gerçeğe uygun değerinden muhasebeleştirilir. Türev araçlar ilk muhasebeleştirilmelerini müteakip gerçeğe uygun değerlerindeki değişimler kâr veya zararda muhasebeleştirilir.

Grup belirli türev araçları döviz kurundaki ve faiz oranlarındaki değişimlerden kaynaklanan gerçekleşme ihtimali yüksek tahmini işlemleriyle ilgili nakit akışlarındaki değişkenliği korumak için korunma aracı olarak tanımlamaktadır. Grup, bazı türevler ve türev olmayan finansal yükümlülükleri yurtdışı işletmedeki net yatırım riskinden korunma amaçlı korunma aracı olarak tanımlamaktadır.

Korunma ilişkisinin başlangıcında, Grup korunma ilişkisine ve işletmenin korunma işleminde bulunmasına neden olan risk yönetimi amacına ve stratejisine ilişkin bir belgelendirme yapmaktadır.

Grup ayrıca korunan kalemin nakit akışlarındaki değişikliklerin ve korunma aracının birbirini mahsup etmesinin beklenip beklenmediği içerecek şekilde korunan kalem ile korunma aracı arasındaki ekonomik ilişkiyi belgelendirir.

Nakit akış riskinden korunma işlemleri

Bir türev araç nakit akış riskinden korunma aracı olarak tasarlanmışsa türev aracın gerçeğe uygun değerindeki değişimin etkin kısmı diğer kapsamlı gelir içerisinde muhasebeleştirilir ve özkaynaklar altında finansal riskten korunma yedeği içerisinde gösterilir. Türevin gerçeğe uygun değerindeki değişimin etkin olmayan kısmı doğrudan kâr veya zararda muhasebeleştirilir. Diğer kapsamlı gelirden muhasebeleştirilen korunma ilişkisinin başlangıcından itibaren bugünkü değer esasına göre belirlenen türev aracın gerçeğe uygun değerindeki değişimin etkin kısmı, korunma aracının gerçeğe uygun değerindeki değişimin birikmiş etkisi ile sınırlıdır.

Grup nakit akış riskinden korunma ilişkisinde forward sözleşmesinin yalnızca spot unsurundaki değer değişimini korunma aracı olarak tanımlar.

Vadeli döviz alım-satım sözleşmelerinin ("forward unsuru") forward değerinin gerçeğe uygun değerindeki değişim, finansal riskten korunma maliyeti olarak özkaynaklarda ayrı bir bileşen olarak riskten korunma fonu olarak muhasebeleştirilir.

Korunan bir tahmini işlemin; daha sonradan finansal olmayan bir varlık veya yükümlülüğün finansal tablolara alınmasıyla sonuçlanması durumunda riskten korunma fonunda biriken tutar ve finansal riskten korunma maliyeti doğrudan finansal olmayan varlık veya yükümlülüğün başlangıç maliyetine dahil edilir.

Diğer tüm korunan tahmini işlemler için, riskten korunma fonunda biriken tutar ve finansal riskten korunma maliyeti korunan gelecekteki tahmini nakit akışlarının kâr veya zararı etkilediği dönem veya dönemlerde korunma fonundan kâr veya zarara sınıflandırılır.

Finansal Bilgiler

KORDSA TEKNİK TEKSTİL A.Ş. VE BAĞLI ORTAKLIKLARI BAĞIMSIZ DENETİMDEN GEÇMİŞ 31 ARALIK 2018 TARİHİ İTİBARIYLA KONSOLİDE FİNANSAL TABLOLARA İLİŞKİN DİPNOTLAR (devamı)

[Tutarlar aksi belirtilmedikçe Türk Lirası ("TL") olarak ifade edilmiştir.]

DİPNOT 2 - FİNANSAL TABLOLARIN SUNUMUNA İLİŞKİN ESASLAR (devamı)

2.5 Önemli Muhasebe Politikalarının Özeti (devamı)

e) Finansal araçlar (devamı)

Türev finansal araçlar ve riskten korunma muhasebesi - 1 Ocak 2018 tarihinden itibaren geçerli olan muhasebe politikası (devamı)

Korunma ilişkisinin (veya bir parçasının) gerekli kıstasları artık karşılamaması, korunma aracının süresinin dolduğu veya satıldığı, feshedildiği veya kullanıldığı durumlarda riskten korunma muhasebesine ileriye yönelik olarak son verilir. Nakit akış riskinden korunma muhasebesine son verilmesi durumunda, riskten korunma fonunda biriken tutar korunan bir tahmini işlem finansal olmayan kalemin kayıtlara alınmasına kadar özkaynaklarda sınıflanmaya devam edilir, finansal riskten korunma maliyeti doğrudan finansal olmayan kalemin başlangıç maliyetine dahil edilir veya diğer nakit akış riskinden korunma araçları için finansal riskten korunma maliyeti korunan gelecekteki tahmini nakit akışlarının kâr veya zararı etkilediği dönem veya dönemlerde kâr veya zarara sınıflandırılır.

Korunan gelecekteki tahmini nakit akışlarının gerçekleşmesi artık beklenmiyorsa, riskten korunma fonunda biriken tutar ve bu fonun maliyeti derhal kâr veya zarara sınıflandırılır.

Net yatırım riskinden korunma

Yurtdışı işletmedeki net yatırım riskinden korunma işlemlerinde türev araç veya türev olmayan finansal yükümlülük korunma aracı olarak tasarlandığında, türev aracın gerçeğe uygun değerindeki değişimin etkin kısmı veya türev olmayan finansal yükümlülükte meydana gelen yabancı para kazanç ve kayıpları diğer kapsamlı gelir olarak muhasebeleştirilir ve özkaynaklar altında yabancı para çevirim farkı içerisinde gösterilir. Türevin gerçeğe uygun değerindeki değişimin etkin olmayan kısmı veya finansal yükümlülükte meydana gelen yabancı para kazanç ve kayıpları derhal kâr veya zararda muhasebeleştirilir. Diğer kapsamlı gelirden muhasebeleştirilen tutar, yurtdışındaki işletmenin elden çıkarılması sırasında sınıflama düzeltmesi olarak kâr veya zararda yeniden sınıflandırılır.

Türev finansal araçlar ve riskten korunma muhasebesi- 1 Ocak 2018 tarihinden önce geçerli olan muhasebe politikası

2017 yılına ilişkin sunulan karşılaştırmalı bilgiler için uygulanan muhasebe politikası, 2018 yılı finansal tablolarında uygulanan muhasebe politikasına benzerdir.

Fakat, korunan bir işlemin; daha sonradan finansal olmayan bir kalemin finansal tablolara alınmasıyla sonuçlanması da dahil tüm nakit akış riskinden korunma işlemleri için, nakit akış riskinden korunma fonunda biriken tutar korunan gelecekteki tahmini nakit akışlarının kâr veya zararı etkilediği dönem veya dönemlerde kâr veya zarara yeniden sınıflandırılır. Ayrıca, 2017 yılından önce sonlandırılan nakit akış riskinden korunma işlemleri için forward unsuru derhal kâr veya zararda muhasebeleştirilmiştir.

KORDSA TEKNİK TEKSTİL A.Ş. VE BAĞLI ORTAKLIKLARI BAĞIMSIZ DENETİMDEN GEÇMİŞ 31 ARALIK 2018 TARİHİ İTİBARIYLA KONSOLİDE FİNANSAL TABLOLARA İLİŞKİN DİPNOTLAR (devamı)

[Tutarlar aksi belirtilmedikçe Türk Lirası ("TL") olarak ifade edilmiştir.]

DİPNOT 2 - FİNANSAL TABLOLARIN SUNUMUNA İLİŞKİN ESASLAR (devamı)

2.5 Önemli Muhasebe Politikalarının Özeti (devamı)

f) Varlıklarda değer düşüklüğü

i. Türev olmayan finansal varlıklar

1 Ocak 2018 tarihinden itibaren geçerli olan muhasebe politikası

Finansal araçlar ve sözleşme varlıkları

Grup aşağıda belirtilenler için beklenen kredi zararları için zarar karşılığı muhasebeleşirmektedir:

- itfa edilmiş maliyeti üzerinden ölçülen finansal varlıklar

Grup aşağıdaki belirtilen, 12 aylık beklenen kredi zararı ("BKZ") olarak ölçülen kalemler hariç olmak üzere, zarar karşılığını ömür boyu BKZ'lere eşit olan tutar üzerinde ölçer:

- ilk defa finansal tablolara alınmasından bu yana kredi riski (yani, finansal aracın beklenen ömrü boyunca ortaya çıkan temerrüt riski) önemli ölçüde artmayan banka bakiyeleri

Grup, ticari alacaklara ilişkin değer düşüklüğünün hesaplanmasında ömür boyu BKZ'leri seçmiştir.

Bir finansal varlığın kredi riskinin ilk muhasebeleştirilmesinden itibaren önemli ölçüde artmış olup olmadığının belirlenmesinde ve BKZ'lerinin tahmin edilmesinde, Grup beklenen erken ödemelerin etkileri dahil beklenen kredi zararlarının tahminiyle ilgili olan ve aşırı maliyet veya çabaya katlanılmadan elde edilebilen makul ve desteklenebilir bilgiyi dikkate alır. Bu bilgiler, Grup'un geçmiş kredi zararı tecrübelerini dayanan ve ileriye dönük bilgiler içeren nicel ve nitel bilgi ve analizleri içerir.

Grup, bir finansal varlık üzerindeki kredi riskinin, vadesinin 90 gün geçmesi durumunda önemli ölçüde arttığını varsaymaktadır.

BKZ'lerin ölçümü

BKZ'lar finansal aracın beklenen ömrü boyunca kredi zararlarının olasılıklarına göre ağırlıklandırılmış bir tahminidir. Diğer bir ifadeyle tüm nakit akışlarının bugünkü değeri üzerinden ölçülen kredi zararlarıdır (örneğin, sözleşmeye istinaden işletmeye yapılan nakit girişleri ile işletmenin tahsil etmeyi beklediği nakit akışları arasındaki farktır).

Nakit açığı, sözleşmeye göre işletmeye yapılması gereken nakit akışları ile işletmenin almayı beklediği nakit akışları arasındaki farktır. Beklenen kredi zararlarında ödemelerin tutarı ve zamanlaması dikkate alındığından, işletmenin ödemenin tamamını, sözleşmede belirlenen vadeden geç almayı beklemesi durumunda dahi bir kredi zararı oluşur. BKZ'lar finansal varlığın etkin faiz oranı üzerinden iskonto edilir.

Kredi değer düşüklüğüne uğramış finansal varlıklar

Her raporlama dönemi sonunda, Grup itfa edilmiş maliyetinden ölçülen finansal varlıkların ve GUD farkı diğer kapsamlı gelire yansıtılan borçlanma varlıklarının değer düşüklüğüne uğrayıp uğramadığını değerlendirir. Bir finansal varlığın gelecekteki tahmini nakit akışlarını olumsuz şekilde etkileyen bir veya birden fazla olay gerçekleştiğinde söz konusu finansal varlık kredi değer düşüklüğüne uğramıştır.

Finansal Bilgiler

KORDSA TEKNİK TEKSTİL A.Ş. VE BAĞLI ORTAKLIKLARI BAĞIMSIZ DENETİMDEN GEÇMİŞ 31 ARALIK 2018 TARİHİ İTİBARIYLA KONSOLİDE FİNANSAL TABLOLARA İLİŞKİN DİPNOTLAR (devamı)

(Tutarlar aksi belirtilmedikçe Türk Lirası ("TL") olarak ifade edilmiştir.)

DİPNOT 2 - FİNANSAL TABLOLARIN SUNUMUNA İLİŞKİN ESASLAR (devamı)

2.5 Önemli Muhasebe Politikalarının Özeti (devamı)

f) Varlıklarda değer düşüklüğü (devamı)

i. Türev olmayan finansal varlıklar (devamı)

Kredi değer düşüklüğüne uğramış finansal varlıklar (devamı)

Bir finansal varlığın kredi değer düşüklüğüne uğradığının kanıtı aşağıdaki gözlemlenebilir verileri içerir:

- borçlunun ya da ihraççının önemli finansal zorluğa düşmesi;
- borçlunun temerrüdü veya finansal aracın vadesinin 90 gün geçmiş olması gibi sözleşme ihlali;
- Grup'un aksini dikkate alamayacağı koşullara bağlı olarak bir kredinin ya da avansın yeniden yapılandırılmasını
- borçlunun iflas etme veya finansal yeniden yapılanmaya ihtimalinin olması, veya
- finansal zorluklar nedeniyle menkul bir kıymetin aktif pazarının ortadan kalkması.

Değer düşüklüğünün sunumu

İfta edilmiş maliyetinden ölçülen finansal varlıklara ilişkin zarar karşılıkları, varlıkların brüt defter değerinden düşülür.

GUD değişimi diğer kapsamlı gelire yansıtılarak ölçülen borçlanma araçları için oluşan zarar karşılığı, finansal varlığın finansal durum tablosundaki defter değerini azaltmak yerine diğer kapsamlı gelire yansıtılır.

Kayıttan düşme

Finansal varlıktan daha fazla bir nakit akışı geri kazanmaya yönelik makul bir beklenti bulunmaması durumunda, finansal varlığın brüt tutarı kayıtlardan düşülür. Bu durum, genel olarak Grup'un borçlunun kayıttan düşmeye konu tutarları geri ödeyebilecek yeterli nakit akışı yaratan gelir kaynaklarının ya da varlıklarının bulunmadığını belirlemesi durumunda oluşur. Ancak, kayıttan düşülen finansal varlıklar Grup'un vadesi geçen alacakların geri kazanılması için uyguladığı yaptırım aktivitelerine hala konu edilebilir.

Finansal varlıklar, hiçbir geri kazanma beklentisi bulunmaması durumunda kayıtlardan düşülür (borçlunun Grup'la herhangi bir geri ödeme planı yapmaması gibi). Kayıtlardan çıkarılan ticari alacaklar, diğer alacaklar, diğer varlıklar ve sözleşme varlıkları için Grup alacağı geri kazanabilmek amacıyla yaptırım aktivitelerinde bulunmaya devam eder. Geri kazanım tutarları kâr veya zararda muhasebeleştirilir.

KORDSA TEKNİK TEKSTİL A.Ş. VE BAĞLI ORTAKLIKLARI BAĞIMSIZ DENETİMDEN GEÇMİŞ 31 ARALIK 2018 TARİHİ İTİBARIYLA KONSOLİDE FİNANSAL TABLOLARA İLİŞKİN DİPNOTLAR (devamı)

[Tutarlar aksi belirtilmedikçe Türk Lirası ("TL") olarak ifade edilmiştir.]

DİPNOT 2 - FİNANSAL TABLOLARIN SUNUMUNA İLİŞKİN ESASLAR (devamı)

2.5 Önemli Muhasebe Politikalarının Özeti (devamı)

f) Varlıklarda değer düşüklüğü (devamı)

Türev olmayan finansal varlıklar - 1 Ocak 2018 tarihinden önceki muhasebe politikası

İtfa edilmiş maliyeti üzerinden ölçülen finansal varlıklar

Grup bu varlıklar için değer düşüklüğü göstergelerini hem varlık seviyesinde, hem de topluca değerlendirmektedir. Bütün önemli varlıklar belirgin bir değer düşüklüğü için değerlendirilir. Tek başına ayrı bir varlık olarak önemli değer düşüklüğü tespit edilmeyen varlıklar, gerçekleşmiş ancak henüz belirlenmemiş değer düşüklükleri için topluca değer düşüklüğü testine tabi tutulur. Tek başına önemli olmayan varlıklar benzer risk özelliklerine sahip varlıklar olarak gruplanarak toplu halde değer düşüklüğü testine tabi tutulur.

Grup toplu halde değer düşüklüğünü değerlendirirken geri kazanılma zamanlamasının ve oluşan zarar tutarlarının geçmişteki eğilimlerini de dikkate alarak gerçekleştirir. Grup yönetimi, bu değerlendirmeyi yaparken güncel ekonomik durum ve kredi koşullarını dikkate alarak gerçekleşen kayıpların geçmişteki eğilimlere göre ayrılan değer düşüklüğü karşılığından daha fazla veya az olmasını gerektiği yönünde kanaat kullanılarak gerektiğinde düzeltme yapar.

Değer düşüklüğü varlığın defter değeri ile gelecekte beklenen nakit akışlarının, orijinal etkin faiz oranı ile bugünkü değerine indirgenmesi arasındaki farkı ifade eder. Zararlar kâr veya zararda kayıtlara alınır ve karşılık hesabı kullanılmak suretiyle gösterilir. Grup, varlığın geri kazanılmasına dair gerçekçi beklentileri hiç olmadığı zaman ilgili miktarlar düşülür. Değer düşüklüğü muhasebeleştirildikten sonra meydana gelen bir olay değer düşüklüğünde azalmaya neden olursa, bu azalış kâr veya zararda muhasebeleştirilerek daha önce muhasebeleştirilmiş bulunan değer düşüklüğü zararından iptal edilir.

Satılmaya hazır finansal varlıklar

Satılmaya hazır finansal varlıklardaki değer düşüklüğü, özkaynaklar içinde gerçeğe uygun değer yedeğinde takip edilen birikmiş zararın kâr veya zararda yeniden sınıflandırılması yoluyla muhasebeleştirilir. Özkaynaklardan kâr veya zarara aktarılan birikmiş zarar, her türlü anapara geri ödemesi ve itfa payları düşülmek suretiyle bulunan elde etme maliyeti ile cari gerçeğe uygun değeri arasındaki farktan daha önce kâr veya zararda muhasebeleştirilmiş değer düşüklüğü giderlerinin düşülmesiyle bulunur. Eğer sonraki bir dönemde, değer düşüklüğüne uğramış satılmaya hazır olarak sınıflandırılan bir borçlanma aracının gerçeğe uygun değerinde bir artış olması durumunda ve bu artış değer düşüklüğü zararı muhasebeleştirildikten sonra meydana gelen bir olayla tarafsız bir şekilde ilişkilendirilebiliyorsa, değer düşüklüğünün iptali kâr veya zararda muhasebeleştirilir, diğer durumlarda diğer kapsamlı gelirden muhasebeleştirilir. Satılmaya hazır olarak sınıflandırılmış özkaynağa dayalı finansal araçlara yapılan yatırımlarla ilgili olarak kâr veya zararda muhasebeleştirilmiş bulunan değer düşüklüğü zararları, kâr veya zarar aracılığıyla iptal edilmez.

Finansal Bilgiler

KORDSA TEKNİK TEKSTİL A.Ş. VE BAĞLI ORTAKLIKLARI BAĞIMSIZ DENETİMDEN GEÇMİŞ 31 ARALIK 2018 TARİHİ İTİBARIYLA KONSOLİDE FİNANSAL TABLOLARA İLİŞKİN DİPNOTLAR (devamı)

(Tutarlar aksi belirtilmedikçe Türk Lirası ("TL") olarak ifade edilmiştir.)

DİPNOT 2 - FİNANSAL TABLOLARIN SUNUMUNA İLİŞKİN ESASLAR (devamı)

2.5 Önemli Muhasebe Politikalarının Özeti (devamı)

g) Borçlanma maliyetleri

Kullanıma ve satışa hazır hale getirilmesi önemli ölçüde zaman isteyen varlıklar (özellikli varlıklar) söz konusu olduğunda, satın alınması, yapımı veya üretimi ile doğrudan ilişkilendirilen borçlanma maliyetleri, ilgili varlık kullanıma veya satışa hazır hale getirilene kadar varlığın maliyetine dahil edilmektedir. Diğer tüm borçlanma maliyetleri, oluştuğu dönemde gelir tablosuna kaydedilmektedir. Grup'un özellikli varlıklar ile ilişkilendirilen borçlanma maliyetleri olmadığı için tüm borçlanma maliyetleri kâr veya zarar tablosuna kaydedilmektedir.

h) İşletme birleşmeleri

İşletme satın alımları, satın alım yöntemi kullanılarak, muhasebeleştirilir. Bir işletme birleşmesinde transfer edilen bedel, gerçeğe uygun değeri üzerinden ölçülür; transfer edilen bedel, edinen işletme tarafından transfer edilen varlıkların birleşme tarihindeki gerçeğe uygun değerlerinin, edinen işletme tarafından edinilen işletmenin önceki sahiplerine karşı üstlenilen borçların ve edinen işletme tarafından çıkarılan özkaynak paylarının toplamı olarak hesaplanır. Satın almaya ilişkin maliyetler genellikle oluştuğu anda gider olarak muhasebeleştirilir.

Satın alınan tanımlanabilir varlıklar ile üstlenilen yükümlülükler, satın alım tarihinde gerçeğe uygun değerleri üzerinden muhasebeleştirilir. Aşağıda belirtilenler bu şekilde muhasebeleştirilmez:

- Ertelenmiş vergi varlıkları ya da yükümlülükleri veya çalışanlara sağlanan faydalara ilişkin varlık ya da yükümlülükler, sırasıyla, TMS 12 *Gelir Vergisi* ve TMS 19 *Çalışanlara Sağlanan Faydalar standartları uyarınca hesaplanarak, muhasebeleştirilir;*
- *Satın alınan işletmenin hisse bazlı ödeme anlaşmaları* ya da Grup'un satın alınan işletmenin hisse bazlı ödeme anlaşmalarının yerine geçmesi amacıyla imzaladığı hisse bazlı ödeme anlaşmaları ile ilişkili yükümlülükler ya da özkaynak araçları, satın alım tarihinde TFRS 2 *Hisse Bazlı Ödeme Anlaşmaları* standardı uyarınca muhasebeleştirilir; ve
- TFRS 5 *Satış Amaçlı Elde Tutulan Duran Varlıklar ve Durdurulan Faaliyetler* standardı uyarınca satış amaçlı elde tutulan olarak sınıflandırılan varlıklar (ya da elden çıkarma grupları) TFRS 5'te belirtilen kurallara göre muhasebeleştirilir.

Şerefiye, satın alım için transfer edilen bedelin, satın alınan işletmedeki varsa kontrol gücü olmayan payların ve, varsa, aşamalı olarak gerçekleşen bir işletme birleşmesinde edinen işletmenin daha önceden elinde bulundurduğu edinilen işletmedeki özkaynak paylarının gerçeğe uygun değeri toplamının, satın alınan işletmenin satın alma tarihinde tanımlanabilen varlıklarının ve üstlenilen tanımlanabilir yükümlülüklerinin net tutarını aşan tutar olarak hesaplanır. Yeniden değerlendirme sonrasında satın alınan işletmenin satın alma tarihinde tanımlanabilen varlıklarının ve üstlenilen tanımlanabilir yükümlülüklerinin net tutarının, devredilen satın alma bedelinin, satın alınan işletmedeki kontrol gücü olmayan payların ve, varsa, satın alma öncesinde satın alınan işletmedeki payların gerçeğe uygun değeri toplamını aşması durumunda, bu tutar pazarlıklı satın almadan kaynaklanan kazanç olarak doğrudan kâr/zarar içinde muhasebeleştirilir.

Hissedar paylarını temsil eden ve sahiplerine tasfiye durumunda işletmenin net varlıklarının belli bir oranda pay hakkını veren kontrol gücü olmayan paylar, ilk olarak ya gerçeğe uygun değerleri üzerinden ya da satın alınan işletmenin tanımlanabilir net varlıklarının kontrol gücü olmayan paylar oranında muhasebeleştirilen tutarları üzerinden ölçülür. Ölçüm esası, her bir işleme göre belirlenir. Diğer kontrol gücü olmayan pay türleri gerçeğe uygun değere göre ya da, uygulanabilir olduğu durumlarda, bir başka TFRS standardında belirtilen yöntemler uyarınca ölçülür.

KORDSA TEKNİK TEKSTİL A.Ş. VE BAĞLI ORTAKLIKLARI BAĞIMSIZ DENETİMDEN GEÇMİŞ 31 ARALIK 2018 TARİHİ İTİBARIYLA KONSOLİDE FİNANSAL TABLOLARA İLİŞKİN DİPNOTLAR (devamı)

[Tutarlar aksi belirtilmedikçe Türk Lirası ("TL") olarak ifade edilmiştir.]

DİPNOT 2 - FİNANSAL TABLOLARIN SUNUMUNA İLİŞKİN ESASLAR (devamı)

2.5 Önemli Muhasebe Politikalarının Özeti (devamı)

h) İşletme birleşmeleri (devamı)

Bir işletme birleşmesinde Grup tarafından transfer edilen bedelin, koşullu bedeli de içerdiği durumlarda, koşullu bedel satın alım tarihindeki gerçeğe uygun değer üzerinden ölçülür ve işletme birleşmesinde transfer edilen bedele dahil edilir. Ölçme dönemi içerisinde ortaya çıkan ek bilgilerin sonucunda koşullu bedelin gerçeğe uygun değerinde düzeltme yapılması gerekiyorsa, bu düzeltme şerefiyeden geçmişe dönük olarak düzeltilir. Ölçme dönemi, birleşme tarihinden sonraki, edinen işletmenin işletme birleşmesinde muhasebeleştirildiği geçici tutarları düzeltildiği dönemdir. Bu dönem satın alım tarihinden itibaren 1 yıldan fazla olamaz.

Ölçme dönemi düzeltmeleri olarak nitelendirilmeyen koşullu bedelin gerçeğe uygun değerindeki değişiklikler için uygulanan sonraki muhasebeleştirme işlemleri, koşullu bedel için yapılan sınıflandırma şekline göre değişir. Özkaynak olarak sınıflandırılmış koşullu bedel yeniden ölçülmez ve buna ilişkin sonradan yapılan ödeme, özkaynak içerisinde muhasebeleştirilir. Varlık ya da borç olarak sınıflandırılan koşullu bedelin finansal araç niteliğinde olması ve TFRS 9 Finansal Araçlar standardı kapsamında bulunması durumunda, söz konusu koşullu bedel gerçeğe uygun değerinden ölçülür ve değişiklikten kaynaklanan kazanç ya da kayıp, kâr veya zararda ya da diğer kapsamlı gelirden muhasebeleştirilir. TFRS 9 kapsamında olmayanlar ise, TMS 37 Karşılıklar veya diğer uygun TFRS'ler uyarınca muhasebeleştirilir.

Aşamalı olarak gerçekleşen bir işletme birleşmesinde Grup'un satın alınan işletmede önceden sahip olduğu özkaynak payı gerçeğe uygun değere getirmek için satın alım tarihinde (yani Grup'un kontrolü ele aldığı tarihte) yeniden ölçülür ve, varsa, ortaya çıkan kazanç/zarar kâr/zarar içinde muhasebeleştirilir. Satın alım tarihi öncesinde diğer kapsamlı gelir içinde muhasebeleştirilen satın alınan işletmenin payından kaynaklanan tutarlar, söz konusu payların elden çıkarıldığı varsayımı altında kâr/zarara aktarılır. İşletme birleşmesi ile ilgili satın alma muhasebesinin birleşmenin gerçekleştiği raporlama tarihinin sonunda tamamlanmadığı durumlarda, Grup muhasebeleştirme işleminin tamamlanmadığı kalemler için geçici tutarlar raporlar. Raporlanan bu geçici tutarlar, ölçüm döneminde düzeltilir ya da satın alım tarihinde muhasebeleştirilen tutarlar üzerinde etkisi olabilecek ve bu tarihte ortaya çıkan olaylar ve durumlar ile ilgili olarak elde edilen yeni bilgileri yansıtmak amacıyla fazladan varlık veya yükümlülük muhasebeleştirilir.

ı) Şerefiye

Bağlı ortaklık iktisaplarında oluşan şerefiye maddi olmayan duran varlıklarda gösterilmektedir.

Satın alım işleminde oluşan şerefiye tutarı, varsa, değer düşüklüğü karşılıkları düşüldükten sonra satın alım tarihindeki maliyet değeriyle değerlendirilir.

Değer düşüklüğü testi için, şerefiye Grup'un birleşmenin getirdiği sinerjiden fayda sağlamayı bekleyen nakit üreten birimlerine (ya da nakit üreten birim gruplarına) dağıtılır.

Şerefiyenin tahsis edildiği nakit üreten birimi, her yıl değer düşüklüğü testine tabi tutulur. Birimin değer düşüklüğüne uğradığını gösteren belirtilerin olması durumunda ise değer düşüklüğü testi daha sık yapılır. Nakit üreten birimin geri kazanılabilir tutarı defter değerinden düşük ise, değer düşüklüğü karşılığı ilk olarak birime tahsis edilen şerefiyeden ayrılır, ardından birim içindeki varlıkların defter değeri düşürülür. Şerefiye için ayrılan değer düşüklüğü karşılığı, doğrudan konsolide gelir tablosundaki kâr/zarar içinde muhasebeleştirilir. Şerefiye değer düşüklüğü karşılığı sonraki dönemlerde iptal edilmez.

İlgili nakit üreten birimin satışı sırasında, şerefiye için belirlenen tutar, satış işleminde kâr/zararın hesaplanmasına dahil edilir.

Finansal Bilgiler

KORDSA TEKNİK TEKSTİL A.Ş. VE BAĞLI ORTAKLIKLARI BAĞIMSIZ DENETİMDEN GEÇMİŞ 31 ARALIK 2018 TARİHİ İTİBARIYLA KONSOLİDE FİNANSAL TABLOLARA İLİŞKİN DİPNOTLAR (devamı)

(Tutarlar aksi belirtilmedikçe Türk Lirası ("TL") olarak ifade edilmiştir.)

DİPNOT 2 - FİNANSAL TABLOLARIN SUNUMUNA İLİŞKİN ESASLAR (devamı)

2.5 Önemli Muhasebe Politikalarının Özeti (devamı)

i) Vade farkı finansman gelir/(giderleri)

Vade farkı finansman gelirleri/(giderleri) vadeli alış ve satışlardan dolayı yüklenilen gelirleri/(giderleri) ifade eder. Bu çeşit gelirler/(giderler) dönem içindeki vadeli alım ve satımlardan kaynaklanan finansman gelir ve gideri olarak kabul edilir ve vade süresince esas faaliyetlerden diğer gider ve gelirlere dahil edilirler.

j) Karşılıklar, koşullu yükümlülükler ve koşullu varlıklar

Karşılıklar, Grup'un geçmiş olaylar sonucunda, elinde bulundurduğu yasal ya da yaptırıcı bir yükümlülüğün mevcut bulunması ve bu yükümlülüğü yerine getirmek amacıyla geleceğe yönelik bir kaynak çıkışının muhtemel olduğu, ayrıca ödenecek miktarın güvenilir bir şekilde tahmin edilebildiği durumlarda ayrılmaktadır.

Geçmiş olaylardan kaynaklanan ve mevcudiyeti işletmenin tam olarak kontrolünde bulunmayan gelecekteki bir veya daha fazla kesin olmayan olayın gerçekleşip gerçekleşmemesi ile teyit edilebilmesi mümkün yükümlülükler ve varlıklar finansal tablolara dahil edilmemekte ve şarta bağlı yükümlülükler ve varlıklar olarak değerlendirilmektedir (Dipnot 17).

k) Finansal olmayan varlıklarda değer düşüklüğü

Grup, her raporlama tarihinde varlıklarında değer düşüklüğü olup olmadığını belirlemek için maddi olan ve olmayan duran varlıklarının defter değerini inceler. Varlıklarda değer düşüklüğü olması durumunda, değer düşüklüğü tutarının belirlenebilmesi için varlıkların, varsa, geri kazanılabilir tutarı ölçülür. Bir varlığın geri kazanılabilir tutarının ölçülemediği durumlarda Grup, varlıkla ilişkili nakit yaratan birimin geri kazanılabilir tutarını ölçer. Makul ve tutarlı bir tahsis esası belirlenmesi halinde Grup varlıkları nakit yaratan birimlere dağıtılır. Bunun mümkün olmadığı durumlarda, Grup varlıkları makul ve tutarlı bir tahsis esasının belirlenmesi için en küçük nakit yaratan birimlere dağıtılır.

Şerefiye gibi süresiz ekonomik ömrü olan maddi olmayan duran varlıklar, yılda en az bir kez ya da değer düşüklüğü göstergesi olması durumunda değer düşüklüğü testine tabi tutulur. Geri kazanılabilir tutar, bir varlığın veya nakit yaratan birimin, satış maliyetleri düşülmüş gerçeğe uygun değeri ile kullanım değerinden yüksek olanıdır. Kullanım değeri, bir varlık veya nakit yaratan birimden elde edilmesi beklenen gelecekteki nakit akışlarının bugünkü değeridir. Kullanım değerinin hesaplanmasında mevcut dönemdeki piyasa değerlendirmesine göre paranın kullanım değerini ve gelecekteki nakit akışları tahminlerinde dikkate alınmayan varlığa özgü riskleri yansıtan vergi öncesi iskonto oranı kullanılır.

Bir varlığın (ya da nakit yaratan birimin) geri kazanılabilir tutarının defter değerinden düşük olduğu durumlarda, varlığın (ya da nakit yaratan birimin) defter değeri, geri kazanılabilir tutarına indirilir. İlgili varlığın yeniden değerlendirilen tutarla ölçülmediği hallerde değer düşüklüğü zararı doğrudan kâr/zarar içinde muhasebeleştirilir. Bu durumda değer düşüklüğü zararı yeniden değerlendirme değer azalışı olarak dikkate alınır.

l) Finansal kiralama işlemleri

Finansal kiralama yoluyla elde edilen maddi varlık, varlığın kiralama döneminin başındaki vergi avantaj veya teşvikleri düşüldükten sonraki rayiç değerinden veya asgari kira ödemelerinin o tarihe indirgenmiş değerinden düşük olanı üzerinden aktifleştirilir. Anapara kira ödemeleri yükümlülük olarak gösterilir ve ödendikçe azaltılır. Faiz ödemeleri ise, finansal kiralama dönemi boyunca gelir tablosunda giderleştirilir. Finansal kiralama sözleşmesi ile elde edilen maddi varlıklar, varlığın faydalı ömrü boyunca amortismanına tabi tutulur.

KORDSA TEKNİK TEKSTİL A.Ş. VE BAĞLI ORTAKLIKLARI BAĞIMSIZ DENETİMDEN GEÇMİŞ 31 ARALIK 2018 TARİHİ İTİBARIYLA KONSOLİDE FİNANSAL TABLOLARA İLİŞKİN DİPNOTLAR (devamı)

[Tutarlar aksi belirtilmedikçe Türk Lirası ("TL") olarak ifade edilmiştir.]

DİPNOT 2 - FİNANSAL TABLOLARIN SUNUMUNA İLİŞKİN ESASLAR (devamı)

2.5 Önemli Muhasebe Politikalarının Özeti (devamı)

m) Çalışma dönemi sonrasında sağlanan faydalar

Çalışma dönemi sonrasında ilişkin fayda yükümlülükleri, cari ve önceki dönemlerde çalışanlarca sunulan hizmet sonucunda ortaya çıkan gelecekte ödenmesi beklenen yükümlülüğün, plan varlıkları düşüldükten sonraki bugünkü değeridir. Belirli fayda sorumluluklarının bugünkü değerinin ve ilgili cari hizmet maliyetleri ile uygulanabilir olması durumunda geçmiş hizmet maliyetlerinin belirlenmesinde, bağımsız aktüer varsayımları ve "öngörülen birim kredi yöntemi" kullanılmıştır.

İlgili cari hizmet maliyetinin ve uygulanabilir olduğu durumlarda, geçmiş hizmet maliyetinin bugünkü değerinin belirlenmesinde, ilgili fayda plan varlığının fayda formülüne göre hizmet süresine bağlanır. Ancak, çalışanın sonraki yıllardaki hizmeti, önceki yıllardaki hizmetinden çok daha yüksek faydaya sebep olacaksa, bu fayda; çalışanın hizmetinin, plan kapsamında ilk fayda sağlamaya başladığı tarihten, çalışanın daha fazla hizmetinin, maaş artışları haricinde, önemli tutarlarda ek faydalara sebep olmayacağı tarihe kadar doğrusal bir gider olarak konsolide gelir tablosuna yansıtılır (Dipnot 17).

n) Devlet teşvikleri

Devlet teşviği, işletmenin teşviğin elde edilmesi için gerekli koşulları yerine getireceğine ve teşviğin elde edileceğine dair makul bir güvence olmadan finansal tablolara yansıtılmaz.

Devlet teşvikleri, bu teşviklerle karşılanması amaçlanan maliyetlerin gider olarak muhasebeleştirildiği dönemler boyunca sistematik şekilde kâr veya zarara yansıtılır. Bir finansman aracı olan devlet teşvikleri, finanse ettikleri harcama kalemini netleştirmek amacıyla kâr veya zararda muhasebeleştirilmek yerine, ertelenmemiş gelir olarak finansal durum tablosu (bilanço) ile ilişkilendirilmeli ve ilgili varlıkların ekonomik ömrü boyunca sistematik şekilde kâr veya zarara yansıtılmalıdır. Önceden gerçekleşmiş gider veya zararları karşılamak ya da işletmeye gelecekte herhangi bir maliyet gerektirmeksizin acil finansman desteği sağlamak amacıyla verilen devlet teşvikleri, tahsil edilebilir hale geldiği dönemde kâr ya da zararda muhasebeleştirilir.

o) Özkaynak kalemleri

Adi hisseler ödenmiş sermaye olarak sınıflandırılır. Adi hisseler üzerinden dağıtılan temettüler, beyan edildiği dönemde birikmiş kârlardan indirilmek suretiyle kaydedilir.

Yeni hisse senedi ihracıyla ilgili direk maliyetler, vergi etkisi indirilmiş olarak tahsil edilen tutardan düşülerek özkaynaklarda gösterilirler.

Herhangi bir grup şirketi Grup'un hisse senedi bedelini ödeyerek satın aldığı Grup'un özkaynaklarını, vergi etkisi indirilmiş ilgili direk maliyetleri de kapsayan ödeme tutarı, hisse senedinin iptali, yeniden ihraç edilmesine kadar özkaynaklardan düşülür. Bu hisse senetlerinin müteakip dönemlerde yeniden ihraç edilmesi veya satılması durumunda tahsil edilen tutar (vergi etkisi indirilmiş olarak ilgili direk maliyetleri kapsayan), özkaynaklarda gösterilir.

Özkaynak kalemlerinin düzeltilmesinde; yeniden değerlendirme değer artış fonu gibi enflasyon nedeniyle işletmelerin oluşturmalarına izin verilen fonların sermayeye ilave edilmesi, ortakların özkaynaklara katkısı olarak dikkate alınmamıştır. Yedek akçelerin ve dağıtılmamış kârların sermayeye ilave edilmesi ortaklar tarafından konulan sermaye olarak dikkate alınmıştır.

Finansal Bilgiler

KORDSA TEKNİK TEKSTİL A.Ş. VE BAĞLI ORTAKLIKLARI BAĞIMSIZ DENETİMDEN GEÇMİŞ 31 ARALIK 2018 TARİHİ İTİBARIYLA KONSOLİDE FİNANSAL TABLOLARA İLİŞKİN DİPNOTLAR (devamı)

(Tutarlar aksi belirtilmedikçe Türk Lirası ("TL") olarak ifade edilmiştir.)

DİPNOT 2 - FİNANSAL TABLOLARIN SUNUMUNA İLİŞKİN ESASLAR (devamı)

2.5 Önemli Muhasebe Politikalarının Özeti (devamı)

o) Özkaynak kalemleri (devamı)

Sermayeye ilave edilmiş özkaynak kalemlerinin düzeltilmesinde, sermaye artırımının tescil tarihi veya sermaye artırımına mahsuben ödenen tutarların tahsil tarihi esas alınmıştır. Sermayeye ilave edilmiş olsun veya olmasın, emisyon primlerinin düzeltilmesinde ise tahsil tarihleri dikkate alınmıştır (Dipnot 19).

ö) Kurum kazancı üzerinden hesaplanan vergiler

Dönemin kâr veya zararı üzerindeki vergi yükümlülüğü, cari dönem vergisi ve ertelenen vergiyi içermektedir. Cari dönem vergi yükümlülüğü, dönem kârının vergiye tabi olan kısmı üzerinden ve bilanço tarihi itibarıyla geçerli olan vergi oranları ile yürürlükteki vergi mevzuatı uyarınca hesaplanan vergi yükümlülüğünü ve geçmiş yıllardaki vergi yükümlülüğü ile ilgili düzeltme kayıtlarını içermektedir.

Ertelenen vergi, yükümlülük yöntemi kullanılarak, varlık ve yükümlülüklerin konsolide bilançodaki kayıtlı değerleri ile vergi değerleri arasında oluşan geçici farklar üzerinden hesaplanır. Varlık ve yükümlülüklerin vergi değeri, vergi mevzuatı çerçevesinde söz konusu varlık ve yükümlülükler ile ilgili gelecek dönemlerde vergi matrahını etkileyecek tutarları ifade eder. Ertelenen vergi, konsolide bilanço tarihi itibarıyla yürürlükte olan veya yürürlüğe giren vergi oranları ve vergi mevzuatı dikkate alınarak, vergi varlığının gerçekleşeceği veya yükümlülüğünün ifa edileceği dönemde uygulanması beklenen vergi oranları üzerinden hesaplanır.

Ertelenen vergi varlığı veya yükümlülüğü, söz konusu geçici farkların ortadan kalkacağı ilerideki dönemlerde ödenecek vergi tutarlarında yapacakları tahmin edilen artış ve azalış oranlarında konsolide finansal tablolara yansıtılmaktadırlar. Ertelenen vergi yükümlülüğü, tüm vergilendirilebilir geçici farklar için hesaplanırken ertelenen vergi varlığı gelecekte vergiye tabi kâr elde etmek suretiyle indirilebilir geçici farklardan yararlanmanın kuvvetle muhtemel olması şartıyla konsolide finansal tablolara alınır. Ertelenen vergi varlığının bir kısmının veya tamamının sağlayacağı faydanın elde edilmesine imkan verecek düzeyde mali kâr elde etmenin muhtemel olmadığı ölçüde, ertelenen vergi varlığının kayıtlı değeri azaltılır.

Aynı ülkenin vergi mevzuatına tabi olunması ve cari vergi varlıklarının cari vergi yükümlülüklerinden mahsup edilmesi konusunda yasal olarak uygulanabilir bir hakkın bulunması şartlarıyla ertelenen vergi varlıkları ve ertelenen vergi yükümlülükleri, karşılıklı olarak birbirinden mahsup edilir (Dipnot 25).

Dönem vergi gideri ile ertelenmiş vergi gideri tutarları belirlenirken, Grup belirsiz vergi pozisyonlarını ve ödenmesi gereken ek vergi ve faiz yükümlülüğü olup olmadığını dikkate almaktadır. Grup, vergi kanunu ve geçmiş tecrübelerine dayanarak yaptığı değerlendirmelerde vergi incelemesinden geçmemiş dönemler için vergi karşılıklarının yeterli olduğuna inanmaktadır. Bu değerlendirme gelecekteki olaylarla ilgili birçok mesleki kanaat içerebilir ve tahmin ve varsayımlara dayanmaktadır. Şirketin mevcut vergi yükümlülüğünün yeterliliği ile ilgili mesleki kanaatini değiştirecek yeni bilgiler ortaya çıkması durumunda vergi yükümlülüğündeki bu değişim, bu durumun belirlendiği döneme ait vergi giderini etkileyecektir.

KORDSA TEKNİK TEKSTİL A.Ş. VE BAĞLI ORTAKLIKLARI BAĞIMSIZ DENETİMDEN GEÇMİŞ 31 ARALIK 2018 TARİHİ İTİBARIYLA KONSOLİDE FİNANSAL TABLOLARA İLİŞKİN DİPNOTLAR (devamı)

(Tutarlar aksi belirtilmedikçe Türk Lirası ("TL") olarak ifade edilmiştir.)

DİPNOT 2 - FİNANSAL TABLOLARIN SUNUMUNA İLİŞKİN ESASLAR (devamı)

2.5 Önemli Muhasebe Politikalarının Özeti (devamı)

p) Kur değişiminin etkileri

Yabancı Para İşlem ve Bakiyeler

Grup'un her işletmesinin kendi finansal tabloları faaliyette buldukları temel ekonomik çevrede geçerli olan para birimi (fonksiyonel para birimi) ile sunulmuştur. Her işletmenin mali durumu ve faaliyet sonuçları, Şirket'in geçerli para birimi olan ve konsolide finansal tablolar için sunum birimi olan TL cinsinden ifade edilmiştir.

Her bir işletmenin finansal tablolarının hazırlanması sırasında, yabancı para cinsinden (TL dışındaki para birimleri) gerçekleşen işlemler, işlem tarihindeki kurlar esas alınmak suretiyle kaydedilmektedir. Bilançoda yer alan döviz endekli parasal varlık ve yükümlülükler bilanço tarihinde geçerli olan kurlar kullanılarak Türk Lirası'na çevirmektedir. Gerçeğe uygun değeri ile izlenmekte olan parasal olmayan kalemlerden yabancı para cinsinden kaydedilmiş olanlar, gerçeğe uygun değer belirlendiği tarihteki kurlar esas alınmak suretiyle TL'ye çevirmektedir. Tarihi maliyet cinsinden ölçülen yabancı para birimindeki parasal olmayan kalemler yeniden çevrilmeye tabi tutulmazlar.

Kur farkları, aşağıda belirtilen durumlar haricinde, oluştukları dönemdeki kâr ya da zararda muhasebeleştirilirler:

- Geleceğe yönelik kullanım amacıyla inşa edilmekte olan varlıklarla ilişkili olan ve yabancı para birimiyle gösterilen borçlar üzerindeki faiz maliyetlerine düzeltme kalemi olarak ele alınan ve bu tür varlıkların maliyetine dahil edilen kur farkları,
- Yabancı para biriminden kaynaklanan risklere (risklere karşı finansal koruma sağlamaya ilişkin muhasebe politikaları aşağıda açıklanmaktadır) karşı finansal koruma sağlamak amacıyla gerçekleştirilen işlemlerden kaynaklanan kur farkları,
- Yurtdışı faaliyetindeki net yatırımın bir parçasını oluşturan, çevrim yedeklerinde muhasebeleştirilen ve net yatırımın satışında kâr ya da zararla ilişkilendirilen, ödenme niyeti ya da ihtimali olmayan yurtdışı faaliyetlerden kaynaklanan parasal borç ve alacaklardan doğan kur farkları.

Yabancı Ülkelerde Faaliyet Gösteren Bağlı Ortaklıklar, İş Ortaklıkları ve İştiraklerin Finansal Tabloları

Grup'un yabancı faaliyetlerindeki varlık ve yükümlülükler, konsolide finansal tablolarda bilanço tarihinde geçerli olan kurlar kullanılarak TL cinsinden ifade edilir. Gelir ve gider kalemleri, işlemlerin gerçekleştiği tarihteki kurların kullanılması gereken dönem içerisindeki döviz kurlarında önemli bir dalgalanma olmadığı takdirde (önemli dalgalanma olması halinde, işlem tarihindeki kurlar kullanılır), dönem içerisindeki ortalama kurlar kullanılarak çevrilir. Oluşan kur farkı diğer kapsamlı gelirden muhasebeleştirilir ve özkaynağın ayrı bir bileşeninde biriktirilir.

r) ilişkili taraflar

İlişkili taraflar, finansal tablolarını hazırlayan işletmeyle (raporlayan işletme) ilişkili olan kişi veya işletmedir.

- a) Bir kişi veya bu kişinin yakın ailesinin bir üyesi, aşağıdaki durumlarda raporlayan işletmeyle ilişkili sayılır: Söz konusu kişinin,
 - (i) raporlayan işletme üzerinde kontrol veya müşterek kontrol gücüne sahip olması durumunda,
 - (ii) raporlayan işletme üzerinde önemli etkiye sahip olması durumunda,
 - (iii) raporlayan işletmenin veya raporlayan işletmenin bir ana ortaklığının kilit yönetici personelinin bir üyesi olması durumunda.

Finansal Bilgiler

KORDSA TEKNİK TEKSTİL A.Ş. VE BAĞLI ORTAKLIKLARI BAĞIMSIZ DENETİMDEN GEÇMİŞ 31 ARALIK 2018 TARİHİ İTİBARIYLA KONSOLİDE FİNANSAL TABLOLARA İLİŞKİN DİPNOTLAR (devamı)

(Tutarlar aksi belirtilmedikçe Türk Lirası ("TL") olarak ifade edilmiştir.)

DİPNOT 2 - FİNANSAL TABLOLARIN SUNUMUNA İLİŞKİN ESASLAR (devamı)

2.5 Önemli Muhasebe Politikalarının Özeti (devamı)

r) İlişkili taraflar (devamı)

b) Aşağıdaki koşullardan herhangi birinin mevcut olması halinde işletme raporlayan işletme ile ilişkili sayılır:

(i) İşletme ve raporlayan işletmenin aynı grubun üyesi olması halinde (yani her bir ana ortaklık, bağlı ortaklık ve diğer bağlı ortaklık diğerleri ile ilişkilidir).

(ii) İşletmenin, diğer işletmenin (veya diğer işletmenin de üyesi olduğu bir grubun üyesinin) iştiraki ya da iş ortaklığı olması halinde.

(iii) Her iki işletmenin de aynı bir üçüncü tarafın iş ortaklığı olması halinde.

(iv) İşletmelerden birinin üçüncü bir işletmenin iş ortaklığı olması ve diğer işletmenin söz konusu üçüncü işletmenin iştiraki olması halinde.

(iv) İşletmenin, raporlayan işletmenin ya da raporlayan işletmeyle ilişkili olan bir işletmenin çalışanlarına ilişkin olarak işten ayrılma sonrasında sağlanan fayda plânlarının olması halinde. Raporlayan işletmenin kendisinin böyle bir plânının olması halinde, sponsor olan işverenler de raporlayan işletme ile ilişkilidir.

(v) İşletmenin (a) maddesinde tanımlanan bir kişi tarafından kontrol veya müştereken kontrol edilmesi halinde.

(vi) (a) maddesinin (i) bendinde tanımlanan bir kişinin işletme üzerinde önemli etkisinin bulunması veya söz konusu işletmenin (ya da bu işletmenin ana ortaklığının) kilit yönetici personelinin bir üyesi olması halinde.

İlişkili tarafla yapılan işlem raporlayan işletme ile ilişkili bir taraf arasında kaynakların, hizmetlerin ya da yükümlülüklerin, bir bedel karşılığı olup olmadığına bakılmaksızın transferidir. Bu konsolide finansal tablolar açısından, ortaklar, Hacı Ömer Sabancı Holding A.Ş. Grubu şirketleri, Grup'un üst düzey yönetim kadrosu, aileleri ve bunlar tarafından kontrol edilen veya onlara bağlı şirketler, iştirak ve ortaklıklar ilişkili taraflar olarak kabul ve ifade edilmişlerdir. Grup, üst düzey yönetim kadrosunu, yönetim kurulu üyeleri, başkan (CEO) ve başkan yardımcıları ve bağlı ortaklıkların genel müdürleri olarak belirlemiştir (Dipnot 27).

s) Pay başına kazanç

Pay başına kazanç, net kârın ilgili yıl içinde mevcut hisselerin ağırlıklı ortalama adedine bölünmesi ile tespit edilir. Şirketler mevcut hissedarlara birikmiş kârlardan ve izin verilen yedeklerden hisseleri oranında hisse dağıtarak ("bedelsiz hisseler") sermayelerini artırabilir. Pay başına kazanç hesaplanırken, bu bedelsiz hisse ihracı çıkarılmış hisseler olarak sayılır. Dolayısıyla pay başına kazanç hesaplamasında kullanılan ağırlıklı hisse adedi ortalaması, hisselerin bedelsiz olarak çıkarılmasını geriye dönük olarak uygulamak suretiyle hesaplanır (Dipnot 26).

ş) Nakit akış tablosu

Nakit akış tablosunda, döneme ilişkin konsolide nakit akışları işletme, yatırım ve finansman faaliyetlerine dayalı bir biçimde sınıflandırılarak raporlanır.

İşletme faaliyetlerinden kaynaklanan nakit akışları, Grup'un esas faaliyetlerinden kaynaklanan nakit akışlarını gösterir.

Yatırım faaliyetleriyle ilgili nakit akışları, Grup'un yatırım faaliyetlerinde (varlık yatırımları ve finansal yatırımlar) kullandığı ve elde ettiği nakit akışlarını gösterir.

Finansman faaliyetlerine ilişkin nakit akışları, Grup'un finansman faaliyetlerinde kullandığı kaynakları ve bu kaynakların geri ödemelerini gösterir.

KORDSA TEKNİK TEKSTİL A.Ş. VE BAĞLI ORTAKLIKLARI BAĞIMSIZ DENETİMDEN GEÇMİŞ 31 ARALIK 2018 TARİHİ İTİBARIYLA KONSOLİDE FİNANSAL TABLOLARA İLİŞKİN DİPNOTLAR (devamı)

[Tutarlar aksi belirtilmedikçe Türk Lirası ("TL") olarak ifade edilmiştir.]

DİPNOT 2 - FİNANSAL TABLOLARIN SUNUMUNA İLİŞKİN ESASLAR (devamı)

2.5 Önemli Muhasebe Politikalarının Özeti (devamı)

t) Paylara ilişkin primler

Hisse senedi ihraç primi Grup'un elinde bulunan bağlı ortaklık ya da iştirak hisselerinin nominal bedelinden daha yüksek bir fiyat üzerinden satılması neticesinde oluşan farkı ya da Grup'un iktisap ettiği şirketler ile ilgili çıkarmış olduğu hisselerin nominal değerleri ile gerçeğe uygun değerleri arasındaki farkı temsil eder (Dipnot 19).

u) Yatırım amaçlı gayrimenkuller

Yatırım amaçlı gayrimenkuller, kira ve/veya değer artış kazancı elde etmek amacıyla elde tutulan gayrimenkuller olup ilk olarak maliyet değerleri ve buna dahil olan işlem maliyetleri ile ölçülürler. Başlangıç muhasebeleştirilmesi sonrasında yatırım amaçlı gayrimenkuller, bilanço tarihi itibarıyla piyasa koşullarını yansıtan gerçeğe uygun değer ile değerlendirilir. Yatırım amaçlı gayrimenkullerin gerçeğe uygun değerindeki değişikliklerden kaynaklanan kazanç veya zararlar oluştukları dönemde gelir tablosuna dahil edilirler.

Yatırım amaçlı gayrimenkuller, satılmaları veya kullanılamaz hale gelmeleri ve satışından gelecekte herhangi bir ekonomik yarar sağlanamayacağına belirlenmesi durumunda bilanço dışı bırakılırlar. Yatırım amaçlı gayrimenkulün kullanım süresini doldurmasından veya satışından kaynaklanan kâr/zarar, oluştukları dönemde gelir tablosuna dahil edilir.

Transferler, yatırım amaçlı gayrimenkullerin kullanımında bir değişiklik olduğunda yapılır. Gerçeğe uygun değer esasına göre izlenen yatırım amaçlı gayrimenkulden, sahibi tarafından kullanılan gayrimenkul sınıfına yapılan bir transferde, transfer sonrasında yapılan muhasebeleştirme işlemindeki tahmini maliyeti, anılan gayrimenkulün kullanım şeklindeki değişikliğin gerçekleştiği tarihteki gerçeğe uygun değeridir. Sahibi tarafından kullanılan bir gayrimenkulün, gerçeğe uygun değer esasına göre gösterilecek yatırım amaçlı bir gayrimenkule dönüşmesi durumunda, işletme, kullanımındaki değişikliğin gerçekleştiği tarihe kadar "Maddi Duran Varlıklar"a uygulanan muhasebe politikasını uygular. (Dipnot 14)

ü) Finansal bilgilerin bölümlere göre raporlanması

Grup'un, yönetim tarafından performanslarını değerlendirme ve kaynak dağılımına karar vermek için kullandığı bilgileri içeren, dört faaliyet bölümü bulunmaktadır. Bu bölümler risk ve getiri açısından farklı ekonomik durumlardan ve farklı coğrafi konumlardan etkilendikleri için ayrı ayrı yönetilmektedir. Grup yönetimi, bölümlerin performansını değerlendirirken Faaliyet Kâr'ını en uygun yöntem olarak belirlemiştir (Dipnot 4).

v) Netleştirme/Mahsup

Finansal varlık ve yükümlülükler, gerekli kanuni hak olması, söz konusu varlık ve yükümlülükleri net olarak değerlendirmeye niyet olması veya varlıkların elde edilmesi ile yükümlülüklerin yerine getirilmesinin eş zamanlı olduğu durumlarda net olarak gösterilirler.

y) Raporlama tarihinden sonraki olaylar

Grup, bilanço tarihinden sonra düzeltme gerektiren olayların ortaya çıkması durumunda, konsolide finansal tablolara alınan tutarları bu yeni duruma uygun şekilde düzeltir. Bilanço tarihinden sonra ortaya çıkan düzeltme gerektirmeyen hususlar, finansal tablo kullanıcılarının ekonomik kararlarını etkileyen hususlar olmaları halinde konsolide finansal tablo dipnotlarında açıklanır.

Finansal Bilgiler

KORDSA TEKNİK TEKSTİL A.Ş. VE BAĞLI ORTAKLIKLARI BAĞIMSIZ DENETİMDEN GEÇMİŞ 31 ARALIK 2018 TARİHİ İTİBARIYLA KONSOLİDE FİNANSAL TABLOLARA İLİŞKİN DİPNOTLAR (devamı)

(Tutarlar aksi belirtilmedikçe Türk Lirası ("TL") olarak ifade edilmiştir.)

DİPNOT 2 - FİNANSAL TABLOLARIN SUNUMUNA İLİŞKİN ESASLAR (devamı)

2.6 Önemli Muhasebe Tahmin ve Varsayımları

Konsolide finansal tabloların Türkiye Finansal Raporlama Standartları'na göre hazırlanmasında Grup yönetiminin, raporlanan varlık ve yükümlülük tutarlarını etkileyecek, bilanço tarihi itibarıyla oluşması muhtemel yükümlülük ve taahhütleri ve raporlama dönemi itibarıyla gelir ve gider tutarlarını belirleyen varsayımlar ve tahminler yapması gerekmektedir. Bu tahmin ve varsayımlar Grup yönetiminin mevcut olaylar ve işlemlere ilişkin en iyi bilgilerine dayanmasına rağmen fiili sonuçlar ile farklılık gösterebilir. Tahminler düzenli olarak gözden geçirilmekte, gerekli düzeltmeler yapılmakta ve gerçekleştikleri dönem kâr veya zarar tablosunda yansıtılmaktadırlar. Gelecek finansal döneminde, varlık ve yükümlülüklerin kayıtlı değerinde düzeltmelere neden olma riski olan tahmin ve varsayımlar aşağıda belirtilmiştir.

a) Şerefiye değer düşüklüğü testi

Dipnot 2.5'te belirtilen muhasebe politikası gereğince, şerefiye Grup tarafından her yıl değer düşüklüğü için gözden geçirilir. Söz konusu nakit üreten birimin geri kazanılabilir değeri kullanım değeri hesaplamalarına göre tespit edilmiştir. Bu kullanım değeri hesaplamaları iskonto edilmiş vergi sonrası nakit akış tahminlerini içermekte olup ABD Doları bazında tespit edilen bu projeksiyonlar Kordsa yönetimi tarafından onaylanan beş yıllık bütçelere dayanmaktadır. Beş yıldan sonrasına tekabül eden nakit akışları üç yılda bir tekrarlanan duruş süreci dikkate alınarak tespit edilmiştir. Gerçeğe uygun değer tespiti sırasında ABD Doları cinsinden bulunan değer bilanço tarihi kuru ile TL'ye çevrilerek suretiyle hesaplanmıştır. Bu nedenle, söz konusu kullanım değeri esasına göre yapılan hesaplama döviz piyasasında yaşanan dalgalanmalardan etkilenmektedir. Kullanım değeri hesaplamalarında iskonto oranı %9,88 ve risk primi %7,05 olarak kullanılmıştır. Kullanılan iskonto oranı vergi sonrası iskonto oranı olup şirkete özgü riskleri de içermektedir. Grup, 31 Aralık 2018 tarihi itibarıyla yukarıdaki varsayımları kullanarak yapmış olduğu değer düşüklüğü testleri sonucunda şerefiye tutarında herhangi bir değer düşüklüğü tespit etmemiştir.

b) Net gerçekleşebilir değer

Dipnot 2.5'te belirtilen muhasebe politikası gereğince, stoklar maliyetin veya net gerçekleşebilir değerinin düşük olanı ile değerlendirilir. Net gerçekleşebilir değer, olağan ticari faaliyet içerisinde tahmini satış fiyatından tahmini tamamlama maliyeti ve satış gerçekleştirilmek için gerekli tahmini satış maliyeti toplamının indirilmesiyle elde edilen tutardır.

c) Maddi varlıklar ve maddi olmayan varlıklar faydalı ömürleri

Dipnot 2.5'te belirtilen muhasebe politikası gereğince, maddi ve maddi olmayan varlıklar elde etme maliyetinden birikmiş amortisman ve varsa değer düşüklüğü düşüldükten sonraki net değeri ile gösterilmektedir. Amortisman, maddi varlıkların faydalı ömürleri baz alınarak doğrusal amortisman yöntemi kullanılarak ayrılmaktadır. Faydalı ömürler yönetimin en iyi tahminlerine dayanır, her bilanço tarihinde gözden geçirilir ve gerekirse düzeltme yapılır.

d) Şüpheli alacak karşılığı

Grup'un konsolide finansal tablolarında, alıcıların ödemesi gereken meblağları tahsil edemeyecek olduğunu gösteren spesifik bir durumun söz konusu olması halinde ticari alacaklar için bir değer düşüklüğü karşılığı oluşturulur. Grup ticari alacak yaşlandırması ve müşterilerin ödeme performansını değerlendirir ve bunun sonucunda şüpheli alacak karşılığını belirler. Şüpheli alacak karşılığı müşterilerin geçmiş ödeme performanslarından ve mali durumlarından yola çıkarak oluşturulmuş bir muhasebe tahminidir.

KORDSA TEKNİK TEKSTİL A.Ş. VE BAĞLI ORTAKLIKLARI BAĞIMSIZ DENETİMDEN GEÇMİŞ 31 ARALIK 2018 TARİHİ İTİBARIYLA KONSOLİDE FİNANSAL TABLOLARA İLİŞKİN DİPNOTLAR (devamı)

[Tutarlar aksi belirtilmedikçe Türk Lirası ("TL") olarak ifade edilmiştir.]

DİPNOT 2 - FİNANSAL TABLOLARIN SUNUMUNA İLİŞKİN ESASLAR (devamı)

2.6 Önemli Muhasebe Tahmin ve Varsayımları (devamı)

e) Karşılıklar

Dipnot 2.5'te belirtilen muhasebe politikası gereğince, karşılıklar, Grup'un geçmiş olaylar sonucunda, elinde bulundurduğu yasal ya da yaptırıcı bir yükümlülüğün mevcut bulunması ve bu yükümlülüğü yerine getirmek amacıyla geleceğe yönelik bir kaynak çıkışının muhtemel olduğu, ayrıca ödenecek miktarın güvenilir bir şekilde tahmin edilebildiği durumlarda ayrılmaktadır.

f) Ertelemiş vergi

Grup, vergiye esas yasal finansal tabloları ile TMS'ye göre hazırlanmış finansal tabloları arasındaki farklılıklardan kaynaklanan geçici zamanlama farkları için ertelenmiş vergi varlığı ve yükümlülüğü muhasebeleştirilmektedir. Grup'un bağlı ortaklıklarından Kordsa Brezilya'nın gelecekte oluşacak kârlardan indirilebilecek kullanılmamış mali zararları ve diğer indirilebilir geçici farklardan oluşan ertelenmiş vergi varlıkları bulunmaktadır. Ertelemiş vergi varlıklarının kısmen ya da tamamen geri kazanılabilir tutarı mevcut koşullar altında tahmin edilmiştir. Değerlendirme sırasında, gelecekteki kâr projeksiyonları, cari dönemlerde oluşan zararlar, kullanılmamış zararların ve diğer vergi varlıklarının son kullanılabilir tarihi ve gerektiğinde kullanılabilir vergi planlama stratejileri göz önünde bulundurulmuştur. Elde edilen veriler ışığında, Grup'un gelecekte elde edilecek vergiye tabi kâr ertelenmiş vergi varlıklarının tamamını karşılamaya yetmiyorsa, ertelenmiş vergi varlığının tamamı ve bir kısmına karşılık ayrılır. Grup, Kordsa Brezilya'nın mali zararları üzerinden söz konusu tutarın kurum kazancından mahsup edilebilmesi öngörülmediği için ertelenen vergi varlığı hesaplanmamıştır. Brezilya vergi sistemine göre mali zararların taşınmasında süre sınırlaması yoktur. Ancak herhangi bir yıl içerisinde mahsup edilebilecek azami tutar, ilgili yılın vergiye tabi toplam kârın %30'u ile sınırlıdır. Eğer gelecekteki faaliyet sonuçları, Grup'un şu andaki beklentilerini aşarsa, kayıtlara alınmamış ertelenmiş vergi varlığını kayıtlara almak gerekebilir.

g) İşletme içi yaratılan maddi olmayan duran varlıkların geri kazanımı

Geliştirme faaliyetleri (ya da Grup/Şirket içi bir projenin gelişim aşaması) sonucu ortaya çıkan işletme içi yaratılan maddi olmayan duran varlıklar yalnızca bu varlıkların kullanıma veya satışa hazır hale gelebilmesinin teknik olarak mümkün olması, işletmenin bu varlığı tamamlama, kullanma veya satma niyetinin bulunması, maddi olmayan varlığı kullanma veya satma imkanının bulunması, maddi olmayan duran varlığın muhtemel ekonomik faydayı nasıl oluşturacağına belirli olması, ayrıca, maddi olmayan duran varlığın çıktısının veya maddi olmayan duran varlığın kendisinin bir piyasanın olması veya işletme bünyesinde kullanılacaksa maddi olmayan duran varlığın kullanılabilir olması, geliştirme safhasını tamamlamak ve maddi olmayan duran varlık kullanmak veya satmak için yeterli teknik, mali ve diğer kaynakların mevcut olması ve geliştirme sürecinde maddi olmayan duran varlıkla ilgili yapılan harcamaların güvenilir bir biçimde ölçülebilir olması halinde kayda alınırlar. İşletme içi yaratılan maddi olmayan duran varlıklar kayda alınmadıklarında, geliştirme harcamaları olarak oluştuğu dönemde gider olarak kaydedilir.

Dönem içinde Grup yönetimi işletme içi yaratılan maddi olmayan duran varlıkların muhtemel ekonomik faydalarının varlığını yeniden tetkik etmiştir. Grup yönetimi projelerin beklenildiği gibi devam edeceğine inanmaktadır ve yapılan analiz üzerine projelerin benzer ekonomik fayda yaratacağını öngörmektedir. Yönetim ekonomik fayda azalsa dahi varlıkların kayıtlı bedellerinin geri kazanılmasının söz konusu olduğundan emindir. Bu durum Grup yönetimi tarafından yakından takip edilmektedir ve yönetim gelecekteki piyasa faaliyetlerinin düzeltme yapılmasını gerektirdiği durumlarda söz konusu düzeltmeleri yapacaktır.

Finansal Bilgiler

KORDSA TEKNİK TEKSTİL A.Ş. VE BAĞLI ORTAKLIKLARI BAĞIMSIZ DENETİMDEN GEÇMİŞ 31 ARALIK 2018 TARİHİ İTİBARIYLA KONSOLİDE FİNANSAL TABLOLARA İLİŞKİN DİPNOTLAR (devamı)

(Tutarlar aksi belirtilmedikçe Türk Lirası ("TL") olarak ifade edilmiştir.)

DİPNOT 3 - İŞLETME BİRLEŞMELERİ

3.1 Fabric Development, Inc. satın alımı

13 Temmuz 2018 tarihli hisse devir anlaşması uyarınca, Grup'un %100 bağlı ortaklığı konumunda olan ve Amerika'da mukim Kordsa Inc., ticari havacılık sektörüne ileri kompozit malzemeler sağlayan Fabric Development, Inc.'in ("FDI") paylarının tamamını, toplam satın alma bedeli olan 40,587,000 ABD Doları'nı nakden ve peşin ödeyerek satın almıştır. Taraflar arasında imzalanan kapanış protokolü ile söz konusu payların Kordsa, Inc.'e devrine ilişkin tüm işlemler, 13 Temmuz 2018 tarihinde tamamlanmıştır.

TFRS 3 İşletme Birleşmeleri ("TFRS 3") standardı uyarınca, satın alma yöntemi kullanılarak muhasabeleştirme yapmak için gerekli olan tanımlanabilir varlık ve yükümlülüklerin gerçeğe uygun değerini belirleme çalışması ile bu çalışma neticesinde satın alım bedelinin maddi ve maddi olmayan duran varlıklara dağıtılmasına yönelik çalışma ("Satın alma maliyetinin dağıtılması çalışması") bağımsız bir değerlendirme kuruluşu olan Houlihan Lokey Financial Advisors, Inc. tarafından gerçekleştirilmiştir. Bu kapsamda rapor dönemi itibarıyla ilgili şirketlerin tanımlanabilir varlık, yükümlülük ve şarta bağlı yükümlülüklerinin gerçeğe uygun değerleri TFRS'ye göre hazırlanmış finansal tabloları düzenlenerek konsolide finansal tablolara yansıtılmıştır (Dipnot 15).

Satın alım tarihindeki, satın alma bedeli ve kayıtlara alınan varlıklar ve yükümlülükler:

	FDI 13 Temmuz 2018 tarihi itibarıyla Gerçeğe Uygun Değer
Satın alınan tanımlanabilir varlıklar ve yükümlülükler	
Nakit ve nakit benzeri değerler	6.373.688
Ticari alacaklar	16.870.387
Stoklar	28.972.634
Peşin ödenmiş giderler	383.197
Diğer dönen varlıklar	1.949.941
Maddi duran varlıklar	6.781.139
Diğer uzun vadeli varlıklar	48.506
Ticari borçlar	(3.739.813)
Diğer kısa vadeli yükümlülükler	(2.711.590)
Diğer maddi olmayan duran varlıklar	94.101.640
Toplam tanımlanabilir net varlıklar	149.029.729
Toplam satın alım bedeli	202.197.261
Şerefiye	53.167.532
Nakit satın alım bedeli	202.197.261
İktisap edilen nakit ve nakit benzeri değerler	(6.373.688)
Satın alımdan kaynaklı net nakit çıkışı	195.823.573

FDI'nın yüksek kaliteli kompozit üretimi sunan güçlü bir şirket olarak pazarda konumlanması ve Grup'un kompozit sektöründeki büyüme hedeflerine bu şirketin değer katacak olması şerefiyeye temel oluşturmuştur.

Yıl içerisinde satın alınan FDI'nın satın alım işlemlerinin 1 Ocak 2018 tarihinde gerçekleşmiş olması varsayımı altında FDI'nın kayıtlı geliri ile giderlere ek olarak konsolide gelirlere 96.906.357 TL ve satın alım kârları hariç konsolide net kâr yada zarara 5.986.921 TL kâr etkisi olurdu.

KORDSA TEKNİK TEKSTİL A.Ş. VE BAĞLI ORTAKLIKLARI BAĞIMSIZ DENETİMDEN GEÇMİŞ 31 ARALIK 2018 TARİHİ İTİBARIYLA KONSOLİDE FİNANSAL TABLOLARA İLİŞKİN DİPNOTLAR (devamı)

[Tutarlar aksi belirtilmedikçe Türk Lirası ("TL") olarak ifade edilmiştir.]

DİPNOT 3 - İŞLETME BİRLEŞMELERİ (devamı)

3.2 Textile Products, Inc. satın alımı

13 Temmuz 2018 tarihli hisse devir anlaşması uyarınca, Grup'un %100 bağlı ortaklığı konumunda olan ve Amerika'da mukim Kordsa Inc., ticari havacılık sektörüne ileri kompozit malzemeler sağlayan Textile Products, Inc.'in ("TPI") paylarının tamamını, toplam satın alma bedeli olan 49,271,000 ABD Doları'nı nakden ve peşin ödeyerek satın almıştır. Taraflar arasında imzalanan kapanış protokolü ile söz konusu payların Kordsa, Inc.'e devrine ilişkin tüm işlemler, 13 Temmuz 2018 tarihinde tamamlanmıştır.

TFRS 3 İşletme Birleşmeleri ("TFRS 3") standardı uyarınca, satın alma yöntemi kullanılarak muhasabeleştirme yapmak için gerekli olan tanımlanabilir varlık ve yükümlülüklerin gerçeğe uygun değerini belirleme çalışması ile bu çalışma neticesinde satın alım bedelinin maddi ve maddi olmayan duran varlıklara dağıtılmasına yönelik çalışma ("Satın alma maliyetinin dağıtılması çalışması") bağımsız bir değerlendirme kuruluşu olan Houlihan Lokey Financial Advisors, Inc. tarafından gerçekleştirilmiştir. Bu kapsamda rapor dönemi itibarıyla ilgili şirketlerin tanımlanabilir varlık, yükümlülük ve şarta bağlı yükümlülüklerinin gerçeğe uygun değerleri TFRS'ye göre hazırlanmış finansal tabloları düzenlenerek konsolide finansal tablolara yansıtılmıştır (Dipnot 15).

Satın alım tarihindeki, satın alma bedeli ve kayıtlara alınan varlıklar ve yükümlülükler:

	TPI 13 Temmuz 2018 tarihi itibarıyla Gerçeğe Uygun Değer
Satın alınan tanımlanabilir varlıklar ve yükümlülükler	
Nakit ve nakit benzeri değerler	7.402.016
Ticari alacaklar	31.771.430
Stoklar	34.584.778
Peşin ödenmiş giderler	407.450
Maddi duran varlıklar	6.553.161
Diğer uzun vadeli varlıklar	48.506
Ticari borçlar	(23.952.263)
Ertelenmiş gelirler	(1.532.790)
Diğer kısa vadeli yükümlülükler	(904.889)
Diğer maddi olmayan duran varlıklar	122.235.120
Toplam tanımlanabilir net varlıklar	176.612.519
Toplam satın alım bedeli	270.600.422
Şerefiye	93.987.903
Nakit satın alım bedeli	270.600.422
İktisap edilen nakit ve nakit benzeri değerler	(7.402.016)
Satın alımdan kaynaklı net nakit çıkışı	263.198.406

TPI'nin yüksek kaliteli kompozit üretimi sunan güçlü bir şirket olarak pazarda konumlanması ve Grup'un kompozit sektöründeki büyüme hedeflerine bu şirketin değer katacak olması şerefiyeye temel oluşturmuştur.

Yıl içerisinde satın alınan TPI'nin satın alım işlemlerinin 1 Ocak 2018 tarihinde gerçekleşmiş olması varsayımı altında TPI'nin kayıtlı geliri ile giderlere ek olarak konsolide gelirlere 118.720.471 TL ve satın alım kârları hariç konsolide net kâr yada zarara 9.447.166 TL kâr etkisi olurdu.

Finansal Bilgiler

KORDSA TEKNİK TEKSTİL A.Ş. VE BAĞLI ORTAKLIKLARI BAĞIMSIZ DENETİMDEN GEÇMİŞ 31 ARALIK 2018 TARİHİ İTİBARIYLA KONSOLİDE FİNANSAL TABLOLARA İLİŞKİN DİPNOTLAR (devamı)

(Tutarlar aksi belirtilmedikçe Türk Lirası ("TL") olarak ifade edilmiştir.)

DİPNOT 3 - İŞLETME BİRLEŞMELERİ (devamı)

3.3 Advanced Honeycomb Technologies, Inc. satın alımı

1 Ekim 2018 tarihli hisse devir anlaşması uyarınca, Grup'un %100 bağlı ortaklığı konumunda olan ve Amerika'da mukim Kordsa Inc., ticari havacılık sektörüne ileri kompozit malzemeler sağlayan Advanced Honeycomb Technologies, Inc.'in ("AHT") paylarının tamamını, toplam satın alma bedeli olan 3,000,000 ABD Doları'nı nakden ve peşin ödeyerek satın almıştır. Taraflar arasında imzalanan kapanış protokolü ile söz konusu payların Kordsa, Inc.'e devrine ilişkin tüm işlemler, 1 Ekim 2018 tarihinde tamamlanmıştır.

TFRS 3 İşletme Birleşmeleri ("TFRS 3") standardı uyarınca, satın alma yöntemi kullanılarak muhasabeleştirme yapmak için gerekli olan tanımlanabilir varlık ve yükümlülüklerin gerçeğe uygun değerini belirleme çalışması ile bu çalışma neticesinde satın alım bedelinin maddi ve maddi olmayan duran varlıklara dağıtılmasına yönelik çalışma ("Satın alma maliyetinin dağıtılması çalışması") bağımsız bir değerlendirme kuruluşu olan Houlihan Lokey Financial Advisors, Inc. tarafından gerçekleştirilmiştir. Bu kapsamda rapor dönemi itibarıyla ilgili şirketlerin tanımlanabilir varlık, yükümlülük ve şarta bağlı yükümlülüklerinin gerçeğe uygun değerleri TFRS'ye göre hazırlanmış finansal tabloları düzenlenerek konsolide finansal tablolara yansıtılmıştır (Dipnot 15).

Satın alım tarihindeki, satın alma bedeli ve kayıtlara alınan varlıklar ve yükümlülükler:

	AHT 1 Ekim 2018 tarihi itibarıyla Gerçeğe Uygun Değer
Satın alınan tanımlanabilir varlıklar ve yükümlülükler	
Nakit ve nakit benzeri değerler	-
Ticari alacaklar	1.299.873
Stoklar	1.809.040
Peşin ödenmiş giderler	-
Diğer dönen varlıklar	706.844
Maddi duran varlıklar	1.042.295
Diğer uzun vadeli varlıklar	101.833
Ticari borçlar	-
Ertelenmiş gelirler	-
Diğer kısa vadeli yükümlülükler	(1.587.403)
Diğer maddi olmayan duran varlıklar	7.787.260
Toplam tanımlanabilir net varlıklar	11.159.742
Toplam satın alım bedeli	15.441.211
Şerefiye	4.281.469
Nakit satın alım bedeli	15.441.211
İktisap edilen nakit ve nakit benzeri değerler	-
Satın alımdan kaynaklı net nakit çıkışı	15.441.211

Yıl içerisinde satın alınan AHT'nin satın alım işlemlerinin 1 Ocak 2018 tarihinde gerçekleşmiş olması varsayımı altında AHT'nin kayıtlı geliri ile giderlere ek olarak konsolide gelirlere 19.253.800 TL ve satın alım kârları hariç konsolide net kâr yada zarara 1.925.380 TL kâr etkisi olurdu.

KORDSA TEKNİK TEKSTİL A.Ş. VE BAĞLI ORTAKLIKLARI
BAĞIMSIZ DENETİMDEN GEÇMİŞ 31 ARALIK 2018 TARİHİ İTİBARIYLA
KONSOLİDE FİNANSAL TABLOLARA İLİŞKİN DİPNOTLAR (devamı)

[Tutarlar aksi belirtilmedikçe Türk Lirası ("TL") olarak ifade edilmiştir.]

DİPNOT 4 - BÖLÜMLERE GÖRE RAPORLAMA

Raporlanabilir coğrafi faaliyet bölümlerine göre bölüm raporlaması aşağıdaki gibidir:

	1 Ocak- 31 Aralık 2018	1 Ocak- 31 Aralık 2017
a) Dışarıdan sağlanan bölüm gelirleri		
Avrupa, Ortadoğu ve Afrika	1.365.787.402	921.988.719
Kuzey Amerika	957.731.724	420.666.827
Güney Amerika	490.540.703	337.489.909
Asya	1.132.664.359	805.020.168
	3.946.724.188	2.485.165.623
b) Bölüm varlıkları		
Avrupa, Ortadoğu ve Afrika	1.532.569.043	991.642.165
Asya	1.556.127.347	1.081.324.750
Güney Amerika	378.050.455	294.717.558
Kuzey Amerika	1.302.642.874	449.433.174
Bölüm varlıkları (*)	4.769.389.719	2.817.117.647
Bölümlerle ilişkilendirilemeyen varlıklar	430.295.533	65.889.689
Eksi: Bölümler arası eliminasyon	(369.498.735)	(16.453.950)
Konsolide finansal tablolara göre toplam varlıklar	4.830.186.517	2.866.553.386
c) Bölüm yükümlülükleri		
Avrupa, Ortadoğu ve Afrika	1.454.585.742	665.348.273
Kuzey Amerika	362.919.519	76.365.121
Güney Amerika	248.447.483	205.952.419
Asya	362.946.349	259.089.611
Bölüm yükümlülükleri (**)	2.428.899.093	1.206.755.424
Bölümlerle ilişkilendirilemeyen yükümlülükler	174.407.151	79.696.201
Eksi: Bölümler arası eliminasyon	(112.033.695)	(67.870.115)
Konsolide finansal tablolara göre toplam yükümlülükler	2.491.272.549	1.218.581.510

(*) Bölüm varlıkları genel olarak faaliyetle ilgili varlıklardan oluşmaktadır. Ertelenmiş vergi varlıkları, vadeli mevduat ve finansman geliri yaratan satılmaya hazır finansal varlıklar bölümlerle ilişkilendirilmemiştir.

(**) Bölüm yükümlülükleri genel olarak faaliyetle ilgili yükümlülükleri içermekte, vergi yükümlülüklerini, diğer finansal yükümlülükleri ve finansal borçları içermemektedir.

Finansal Bilgiler

KORDSA TEKNİK TEKSTİL A.Ş. VE BAĞLI ORTAKLIKLARI
BAĞIMSIZ DENETİMDEN GEÇMİŞ 31 ARALIK 2018 TARİHİ İTİBARIYLA
KONSOLİDE FİNANSAL TABLOLARA İLİŞKİN DİPNOTLAR (devamı)

[Tutarlar aksi belirtilmedikçe Türk Lirası ("TL") olarak ifade edilmiştir.]

DİPNOT 4 - BÖLÜMLERE GÖRE RAPORLAMA (devamı)

d) 1 Ocak - 31 Aralık 2018 itibarıyla bölüm analizi

	Avrupa, Ortadoğu ve Afrika (**)	Kuzey Amerika	Güney Amerika	Asya	Bölümler arası düzeltme (*)	Toplam
Dışarıdan sağlanan gelirler	1.365.787.402	957.731.724	490.540.703	1.132.664.359	-	3.946.724.188
Bölümler arası gelirler	90.730.232	270.361.211	4.502.864	100.833.918	(466.428.225)	-
Gelirler	1.456.517.634	1.228.092.935	495.043.567	1.233.498.277	(466.428.225)	3.946.724.188
Bölüm faaliyet giderleri	(1.085.465.317)	(1.153.831.100)	(452.779.298)	(1.058.418.373)	329.299.852	(3.421.194.236)
Bölüm sonucu	371.052.317	74.261.835	42.264.269	175.079.904	(137.128.373)	525.529.952
ESAS FAALİYET KÂRI	371.052.317	74.261.835	42.264.269	175.079.904	(137.128.373)	525.529.952
Yatırım Faaliyetlerinden Gelir/(Gideri), net	1.405.703	3.100.681	407.472	9.162.131	(1.373.758)	12.702.229
Finansman Gideri Öncesi Faaliyet Kârı	372.458.020	77.362.516	42.671.741	184.242.035	(138.502.131)	538.232.181
Finansman Gelir/(Gideri), net	(221.707.860)	(6.735.644)	(10.248.808)	(9.976.366)	122.223.841	(126.444.837)
Sürdürülen Faaliyetler Vergi Öncesi Kârı	150.750.160	70.626.872	32.422.933	174.265.669	(16.278.290)	411.787.344
Sürdürülen Faaliyetler Vergi Gelir/(Gideri)	(2.616.830)	(7.230.950)	-	(40.152.918)	(23.264.779)	(73.265.477)
Sürdürülen Faaliyetler Dönem Kârı	148.133.330	63.395.922	32.422.933	134.112.751	(39.543.069)	338.521.867
Durdurulan Faaliyetler Vergi Sonrası Dönem Kârı	22.778	-	-	-	-	22.778
DÖNEM KÂRI	148.156.108	63.395.922	32.422.933	134.112.751	(39.543.069)	338.544.645

KORDSA TEKNİK TEKSTİL A.Ş. VE BAĞLI ORTAKLIKLARI
BAĞIMSIZ DENETİMDEN GEÇMİŞ 31 ARALIK 2018 TARİHİ İTİBARIYLA
KONSOLİDE FİNANSAL TABLOLARA İLİŞKİN DİPNOTLAR (devamı)

[Tutarlar aksi belirtilmedikçe Türk Lirası ("TL") olarak ifade edilmiştir.]

DİPNOT 4 - BÖLÜMLERE GÖRE RAPORLAMA (devamı)

e) 1 Ocak - 31 Aralık 2017 itibarıyla bölüm analizi

	Avrupa, Ortadoğu ve Afrika (**)	Kuzey Amerika	Güney Amerika	Asya	Bölümler arası düzeltilme (*)	Toplam
Dışarıdan sağlanan gelirler	898.329.072	397.007.179	337.489.909	781.070.252	71.269.211	2.485.165.623
Bölümler arası gelirler	51.400.592	71.196.371	497.207	55.556.084	(178.650.254)	-
Gelirler	949.729.664	468.203.550	337.987.116	836.626.336	(107.381.043)	2.485.165.623
Bölüm faaliyet giderleri	(794.005.096)	(507.185.919)	(336.850.204)	(703.603.880)	134.167.661	(2.207.477.437)
Bölüm sonucu	155.724.568	(38.982.369)	1.136.913	133.022.456	26.786.618	277.688.186
ESAS FAALİYET KÂRI	155.724.568	(38.982.369)	1.136.913	133.022.456	26.786.618	277.688.186
Yatırım Faaliyetlerinden Gelir/(Gideri), net	7.675.191	1.381.741	1.204.567	8.256.678	(1.381.741)	17.136.436
Finansman Gideri Öncesi Faaliyet Kârı	163.399.759	(37.600.628)	2.341.480	141.279.134	25.404.877	294.824.622
Finansman Gelir/(Gideri), net	(79.964.415)	(611.351)	(5.880.588)	(9.259.901)	45.440.119	(50.276.136)
Sürdürülen Faaliyetler Vergi Öncesi Kârı	83.435.344	(38.211.979)	(3.539.108)	132.019.233	70.844.996	244.548.486
Sürdürülen Faaliyetler Vergi Gelir/(Gideri)	(4.670.715)	15.775.169	-	(36.636.140)	(10.297.123)	(35.828.809)
Sürdürülen Faaliyetler Dönem Kârı	78.764.629	(22.436.810)	(3.539.108)	95.383.093	60.547.873	208.719.677
Durdurulan Faaliyetler Vergi Sonrası Dönem Kârı	3.503.342	-	-	-	-	3.503.342
DÖNEM KÂRI	82.267.971	(22.436.810)	(3.539.108)	95.383.093	60.547.873	212.223.019

(*) Bölümlerle ilişkilendirilemeyen konsolidasyon düzeltmeleri bu satıra dahil edilmiştir.

(**) Kordsa Teknik Tekstil A.Ş. Avrupa, Ortadoğu ve Afrika segmenti içerisinde yer almaktadır.

Finansal Bilgiler

KORDSA TEKNİK TEKSTİL A.Ş. VE BAĞLI ORTAKLIKLARI
BAĞIMSIZ DENETİMDEN GEÇMİŞ 31 ARALIK 2018 TARİHİ İTİBARIYLA
KONSOLİDE FİNANSAL TABLOLARA İLİŞKİN DİPNOTLAR (devamı)

(Tutarlar aksi belirtilmedikçe Türk Lirası ("TL") olarak ifade edilmiştir.)

DİPNOT 4 - BÖLÜMLERE GÖRE RAPORLAMA (devamı)

	1 Ocak - 31 Aralık 2018	1 Ocak - 31 Aralık 2017
f) Yatırım harcamaları		
Avrupa, Ortadoğu ve Afrika	181.145.845	89.522.723
Kuzey Amerika	306.278.886	39.268.567
Güney Amerika	14.680.883	8.951.559
Asya	30.715.254	57.967.875
	532.820.868	195.710.724
g) Amortisman ve itfa payları		
Avrupa, Ortadoğu ve Afrika	37.180.892	27.243.390
Kuzey Amerika	39.821.589	25.624.821
Güney Amerika	13.139.786	10.498.227
Asya	49.453.318	39.774.868
	139.595.585	103.141.306
h) Şüpheli alacak karşılığı/(iptali)		
Güney Amerika	99.399	-
	99.399	-
i) Stok değer düşüklüğü karşılığı/(iptali)		
Avrupa, Ortadoğu ve Afrika	1.330.277	-
Kuzey Amerika	(1.373.484)	-
Güney Amerika	12.164.282	-
Asya	2.528.854	298.518
	14.649.929	298.518
j) Yatırım amaçlı gayrimenkullerin gerçeğe uygun değer kazançları		
Asya	5.950.915	10.762.712
	5.950.915	10.762.712

KORDSA TEKNİK TEKSTİL A.Ş. VE BAĞLI ORTAKLIKLARI
BAĞIMSIZ DENETİMDEN GEÇMİŞ 31 ARALIK 2018 TARİHİ İTİBARIYLA
KONSOLİDE FİNANSAL TABLOLARA İLİŞKİN DİPNOTLAR (devamı)

[Tutarlar aksi belirtilmedikçe Türk Lirası ("TL") olarak ifade edilmiştir.]

DİPNOT 4 - BÖLÜMLERE GÖRE RAPORLAMA (devamı)

Raporlanabilir coğrafi bölümlerin endüstriyel olarak takip edilen bölüm bilgileri aşağıdaki gibidir:

	1 Ocak - 31 Aralık 2018	1 Ocak - 31 Aralık 2017
a) Dışarıdan sağlanan bölüm gelirleri		
Bez	2.650.941.992	1.884.542.396
Naylon iplik	750.280.684	508.104.326
Diğer	545.501.512	92.518.901
	3.946.724.188	2.485.165.623
b) Yatırım harcamaları		
Naylon iplik	52.857.898	38.377.469
Bez	44.222.129	37.198.103
Polyester iplik	3.638.825	26.244.119
Diğer (*)	432.102.016	93.891.033
	532.820.868	195.710.724

(*) 1 Ocak - 31 Aralık 2018 dönemi diğer yatırım harcamalarının 238.500.615 TL'si Not 3'te açıklanan bağlı ortaklıklar ile ilgili yatırım harcamalarından oluşmaktadır.

DİPNOT 5 - NAKİT VE NAKİT BENZERLERİ

31 Aralık 2018 ve 31 Aralık 2017 tarihleri itibarıyla nakit ve nakit benzerlerinin detayı aşağıda sunulmuştur:

	31 Aralık 2018	31 Aralık 2017
Kasa	2.338.581	24.119
Banka - vadesiz mevduat	67.999.024	15.534.585
Banka - vadeli mevduat	60.464.057	3.178
	130.801.662	15.561.882

Vadeli mevduatlar üç aydan kısa vadeye sahiptir. Euro cinsinden vadeli mevduatların yıllık ağırlıklı faiz oranı %1,25'dir (2017: Bulunmamaktadır).

ABD Doları ve Tayland Bahtı cinsinden vadeli mevduat bulunmamaktadır (2017: %0,1; %0,4).

İlişkili taraflarda olan banka bakiyeleri Dipnot 27'de belirtilmiştir.

Grup'un 31 Aralık 2018 ve 2017 tarihleri itibarıyla herhangi bir kullanımı kısıtlı bloke mevduatı bulunmamaktadır.

Grup'un finansal varlıkları ve yükümlülükleri için kur, faiz oranı riskleri ve duyarlılık analizleri dipnot 29'da açıklanmıştır.

Finansal Bilgiler

KORDSA TEKNİK TEKSTİL A.Ş. VE BAĞLI ORTAKLIKLARI
BAĞIMSIZ DENETİMDEN GEÇMİŞ 31 ARALIK 2018 TARİHİ İTİBARIYLA
KONSOLİDE FİNANSAL TABLOLARA İLİŞKİN DİPNOTLAR (devamı)

(Tutarlar aksi belirtilmedikçe Türk Lirası ("TL") olarak ifade edilmiştir.)

DİPNOT 6 - FİNANSAL YATIRIMLAR

	31 Aralık 2018	31 Aralık 2017
Hisse senetleri	528.396	411.103
	528.396	411.103

Hisse senetlerinin detayı aşağıdaki gibidir:

	31 Aralık 2018		31 Aralık 2017	
	İştirak oranı %	Tutar	İştirak oranı %	Tutar
Investimentos Lei 8200	<0,01	182.775	<0,01	134.619
Desenbanco	<0,01	129.297	<0,01	95.231
Investivos Fiscais Finor	<0,01	11.833	<0,01	8.715
Diğer	-	204.491	-	172.538
		528.396		411.103

DİPNOT 7 - KISA ve UZUN VADELİ BORÇLANMALAR

	31 Aralık 2018	31 Aralık 2017
Kısa vadeli borçlanmalar	952.562.339	511.678.928
Uzun vadeli borçlanmaların kısa vadeli kısımları	41.932.689	19.314.214
Toplam kısa vadeli finansal borçlanmalar	994.495.028	530.993.142
Uzun vadeli borçlanmalar	524.785.306	101.310.884
Toplam uzun vadeli finansal borçlanmalar	524.785.306	101.310.884
Finansal borçlanmalar toplamı	1.519.280.334	632.304.026

Finansal Bilgiler

KORDSA TEKNİK TEKSTİL A.Ş. VE BAĞLI ORTAKLIKLARI BAĞIMSIZ DENETİMDEN GEÇMİŞ 31 ARALIK 2018 TARİHİ İTİBARIYLA KONSOLİDE FİNANSAL TABLOLARA İLİŞKİN DİPNOTLAR (devamı)

(Tutarlar aksi belirtilmedikçe Türk Lirası ("TL") olarak ifade edilmiştir.)

DİPNOT 7 - KISA ve UZUN VADELİ BORÇLANMALAR (devamı)

31 Aralık 2018 ve 31 Aralık 2017 tarihleri itibarıyla uzun vadeli kredilerin ödeme planı aşağıdaki gibidir:

	31 Aralık 2018	31 Aralık 2017
1-2 yıl içinde ödenecekler	125.631.193	23.066.077
2-3 yıl içinde ödenecekler	149.155.953	25.968.014
3-4 yıl içinde ödenecekler	134.273.448	25.968.082
4-5 yıl içinde ödenecekler	107.826.188	24.513.134
5 yıl ve sonrasında ödenecekler	7.898.524	1.795.577
	524.785.306	101.310.884

Grup'un %100 bağlı ortaklığı konumunda olan ve Amerika'da mukim Kordsa Inc., ticari havacılık sektörüne ileri kompozit malzemeler sağlayan "Fabric Development, Inc." ve "Textile Products, Inc." unvanlı iki ayrı şahıs şirketinin 98.181.859 Amerikan Doları karşılığında satın alma işlemi tamamlanmıştır. Satınalma işleminin finansmanı amacıyla, Kordsa Teknik Tekstil A.Ş. 5 Temmuz 2018 tarihinde 65.000.000 milyon ABD Doları karşılığı 305.415.500 TL ve bağlı ortaklığı olan Kordsa Inc. 35.000.000 milyon ADB Doları karşılığı 164.454.500 TL tutarında yıllık faiz oranı 2,70%+libor olan, bir yıl geri ödemesiz ve altı ayda bir, dokuz eşit taksitle anapara geri ödemesi olan kredi kullanmıştır.

Grup'un, yurtdışından kullanmış olduğu ABD Doları cinsinden kredi sözleşmesi kapsamında yerine getirmekle yükümlü olduğu finansal taahhütleri bulunmaktadır.

Finansman faaliyetlerinden kaynaklanan yükümlülükler için mutabakat:

	2018	2017
1 Ocak Dönem başı finansal borçlanmalar	632.304.026	533.740.317
Dönem içi anapara girişleri	1.322.360.743	94.322.483
Dönem içi ödemeler	(518.494.579)	-
Dönem faiz gideri	3.033.694	-
Dönem kur değişim etkisi	7.933.619	2.974.131
Kur çevrim etkisi	72.142.831	1.267.095
31 Aralık Dönem sonu finansal borçlanmalar	1.519.280.334	632.304.026

DİPNOT 8 - TİCARİ ALACAKLAR VE BORÇLAR

	31 Aralık 2018	31 Aralık 2017
Ticari alacaklar		
Ticari alacaklar	760.775.239	448.786.171
Portföydeki çekler	10.694.574	11.492.896
İlişkili taraflardan ticari alacaklar (Dipnot 27)	68.899.704	27.918.285
	840.369.517	488.197.352
Eksi: Şüpheli alacaklar karşılığı	(1.678.429)	(1.729.330)
Eksi: Vadeli satışlardan tahakkuk etmemiş finansman geliri	(9.016.145)	(2.972.039)
	829.674.943	483.495.983

31 Aralık 2018 tarihi itibarıyla ticari alacak ve borçların iskontosu için kullanılan yıllık faiz oranları TL, ABD Doları ve Avro için sırasıyla %30, %5,5 ve %4'dir (2017: %13,10, %3,1 ve %2). 31 Aralık 2018 tarihi itibarıyla ticari alacakların ortalama vadesi 75 gün, ticari borçların ortalama vadesi ise 65 gündür kadardır (31 Aralık 2017: 75 gün, 60 gün).

KORDSA TEKNİK TEKSTİL A.Ş. VE BAĞLI ORTAKLIKLARI BAĞIMSIZ DENETİMDEN GEÇMİŞ 31 ARALIK 2018 TARİHİ İTİBARIYLA KONSOLİDE FİNANSAL TABLOLARA İLİŞKİN DİPNOTLAR (devamı)

[Tutarlar aksi belirtilmedikçe Türk Lirası ("TL") olarak ifade edilmiştir.]

DİPNOT 8 - TİCARİ ALACAKLAR VE BORÇLAR (devamı)

31 Aralık 2018 tarihi itibarıyla 47.560.085 TL (2017: 25.912.658 TL) tutarındaki ticari alacaklar vadesini geçmiş olmasına rağmen şüpheli olarak değerlendirilmemişlerdir. Söz konusu alacakların 31 Aralık 2018 ve 31 Aralık 2017 tarihleri itibarıyla yaşlandırma tablosu aşağıdaki gibidir:

	31 Aralık 2018	31 Aralık 2017
0-1 ay arası	35.358.192	21.646.141
1-3 ay arası	10.198.485	2.902.520
3-12 ay arası	2.003.408	1.363.997
	47.560.085	25.912.658

31 Aralık 2018 tarihi itibarıyla 1.678.429 TL (2017: 1.729.330 TL) tutarındaki ticari alacakların vadesi geçmiş ve bu alacaklar için şüpheli alacak karşılığı ayrılmıştır. Söz konusu alacakların 31 Aralık 2018 ve 31 Aralık 2017 tarihleri itibarıyla yaşlandırma tablosu aşağıdaki gibidir:

	31 Aralık 2018	31 Aralık 2017
0-1 ay arası	-	-
1-3 ay arası	-	-
3-12 ay arası	-	-
1-5 yıl arası	1.678.429	1.729.330
	1.678.429	1.729.330

31 Aralık 2018 ve 31 Aralık 2017 tarihlerinde sona eren yıllarda şüpheli alacak karşılığının hareket tabloları aşağıdaki gibidir:

	1 Ocak- 31 Aralık 2018	1 Ocak- 31 Aralık 2017
1 Ocak itibarıyla bakiyeler	1.729.330	7.741.753
İlaveler	99.399	-
Tahsilatlar	(206.856)	(6.065.550)
Yabancı para çevrim farkları	56.556	53.127
31 Aralık itibarıyla bakiyeler	1.678.429	1.729.330

	31 Aralık 2018	31 Aralık 2017
Ticari borçlar		
Ticari borçlar	563.898.994	306.628.347
İlişkili taraflara ticari borçlar (Dipnot 27)	8.542.272	7.941.709
	572.441.266	314.570.056
Eksi: Vadeli alımlardan tahakkuk etmemiş finansman gideri	(72.752)	(268.036)
	572.368.514	314.302.020

Finansal Bilgiler

KORDSA TEKNİK TEKSTİL A.Ş. VE BAĞLI ORTAKLIKLARI
BAĞIMSIZ DENETİMDEN GEÇMİŞ 31 ARALIK 2018 TARİHİ İTİBARIYLA
KONSOLİDE FİNANSAL TABLOLARA İLİŞKİN DİPNOTLAR (devamı)

(Tutarlar aksi belirtilmedikçe Türk Lirası ("TL") olarak ifade edilmiştir.)

DİPNOT 9 - DİĞER ALACAKLAR VE BORÇLAR

	31 Aralık 2018	31 Aralık 2017
Diğer kısa vadeli alacaklar		
Tahsil edilecek vergi ve diğer kesintiler (*)	9.989.552	3.774.344
Diğer	5.376.302	1.708.451
	15.365.854	5.482.795
Diğer uzun vadeli alacaklar		
Dava teminat alacakları (**)	19.727.319	18.504.697
Diğer	11.816.583	12.098.919
	31.543.902	30.603.616

(*) Tahsil edilecek vergiler ve diğer kesintiler ağırlıklı olarak Kordsa Brezilya'nın eyalet içi üretim teşvik gelirinden doğan katma değer vergisi alacaklarından oluşmaktadır.

(**) Kordsa Brezilya aleyhine açılmış olan davalara ilişkin olarak mahkemelere yatırılmış teminatları içermektedir.

	31 Aralık 2018	31 Aralık 2017
Diğer kısa vadeli borçlar		
Ödenecek vergi, resim ve harçlar	18.886.670	11.413.077
Diğer	3.966.673	370.530
	22.853.343	11.783.607
Diğer uzun vadeli borçlar		
Ödenecek vergi, resim ve harçlar (***)	20.122.592	16.847.743
	20.122.592	16.847.743

(***) Kordsa Brezilya'nın devam eden işçi ve vergi davalarına ilişkin ayırmış olduğu tahakkukları ifade etmektedir.

DİPNOT 10 - STOKLAR

	31 Aralık 2018	31 Aralık 2017
Mamuller	423.685.299	270.182.186
Hammadde ve malzemeler	400.818.761	169.206.630
Yarı mamuller	114.795.068	75.654.875
Yedek parçalar	48.341.455	29.767.670
Ara mamuller	34.444.711	17.128.458
Diğer stoklar	46.964.312	37.185.723
	1.069.049.606	599.125.542
Eksi: Stok değer düşüklüğü karşılığı	(21.467.744)	(13.824.690)
	1.047.581.862	585.300.852

KORDSA TEKNİK TEKSTİL A.Ş. VE BAĞLI ORTAKLIKLARI
BAĞIMSIZ DENETİMDEN GEÇMİŞ 31 ARALIK 2018 TARİHİ İTİBARIYLA
KONSOLİDE FİNANSAL TABLOLARA İLİŞKİN DİPNOTLAR (devamı)

[Tutarlar aksi belirtilmedikçe Türk Lirası ("TL") olarak ifade edilmiştir.]

DİPNOT 10 - STOKLAR (devamı)

31 Aralık 2018 ve 31 Aralık 2017 tarihlerinde sona eren hesap dönemlerinde stok değer düşüklüğü karşılığının dağılımı aşağıdaki gibidir:

	31 Aralık 2018	31 Aralık 2017
Mamuller	4.053.544	4.631.321
Yedek parçalar	15.941.097	8.619.344
Yarı ve ara mamuller	76.928	210.397
Diğer stoklar	552.630	--
Hammadde ve malzemeler	843.545	363.628
31 Aralık itibarıyla bakiyeler	21.467.744	13.824.690

31 Aralık 2018 ve 31 Aralık 2017 tarihlerinde sona eren hesap dönemlerinde stok değer düşüklüğü karşılığının hareketleri aşağıdaki gibidir:

	1 Ocak- 31 Aralık 2018	1 Ocak- 31 Aralık 2017
1 Ocak itibarıyla bakiyeler	13.824.690	16.422.586
İlaveler	14.649.929	298.518
Geri çevrim/iptaller	(10.742.963)	(3.948.007)
Yabancı para çevrim farkları	3.736.088	1.051.593
31 Aralık itibarıyla bakiyeler	21.467.744	13.824.690

2018 yılı içinde satışların maliyetine giden stok değer düşüklüğü karşılığının net değeri 3.906.966 TL (2017: 3.649.489 TL)'dir.

1 Ocak - 31 Aralık 2018 hesap döneminde satışların maliyeti içerisindeki toplam hammadde ve malzeme maliyeti 2.158.586.539 TL (2017: 1.145.002.585 TL)'dir.

DİPNOT 11 - PEŞİN ÖDENMİŞ GİDERLER VE ERTELENMİŞ GELİRLER

	31 Aralık 2018	31 Aralık 2017
Kısa vadeli peşin ödenmiş giderler		
Verilen avanslar	4.453.499	3.504.917
Peşin ödenen giderler	10.425.979	3.714.031
Verilen depozito ve teminatlar	229.143	12.329.918
	15.108.621	19.548.866
Uzun vadeli peşin ödenmiş giderler		
Diğer peşin ödenmiş giderler	2.255.759	2.048.075
	2.255.759	2.048.075
Ertelenmiş gelirler		
Ertelenmiş gelirler (*)	9.186.767	7.195.555
	9.186.767	7.195.555

(*) Ertelenmiş gelirler müşterilerden alınan sipariş avanslarından meydana gelmektedir.

Finansal Bilgiler

KORDSA TEKNİK TEKSTİL A.Ş. VE BAĞLI ORTAKLIKLARI
BAĞIMSIZ DENETİMDEN GEÇMİŞ 31 ARALIK 2018 TARİHİ İTİBARIYLA
KONSOLİDE FİNANSAL TABLOLARA İLİŞKİN DİPNOTLAR (devamı)

(Tutarlar aksi belirtilmedikçe Türk Lirası ("TL") olarak ifade edilmiştir.)

DİPNOT 12 - MADDİ DURAN VARLIKLAR

Maddi duran varlıkların 31 Aralık 2018 tarihinde sona eren yıla ait hareket tablosu aşağıdaki gibidir.

	1 Ocak 2018	İlaveler	Çıkışlar	Yatırım Amaçlı Gayri-menkullere Transfer (*)	Transferler (***)	Bağlı Ortaklık Girişi (**)	Yabancı Para Çevrim Farkları	31 Aralık 2018
Maliyet:								
Arsa, yer altı ve yer üstü düzenlemeleri	76.929.971	111.631	(1.218.177)	(9.418.120)	10.616.413	2.944.835	13.454.265	93.420.818
Binalar	441.901.137	37.317.595	(69.795)	-	9.706.900	-	89.384.032	578.239.869
Makine, tesis ve cihazlar	2.175.261.051	34.283.745	(4.178.821)	-	154.928.165	10.885.486	500.811.571	2.871.991.197
Motorlu taşıtlar	3.900.115	198.300	(931.787)	-	-	805.785	1.217.521	5.189.934
Demirbaşlar	81.130.628	3.365.805	(1.875.893)	-	8.917.656	227.155	17.995.981	109.761.332
Yapılmakta olan yatırımlar	181.633.491	224.625.226	(10.105.572)	-	(209.863.086)	-	24.652.447	210.942.506
	2.960.756.393	299.902.302	(18.380.045)	(9.418.120)	(25.693.952)	14.863.261	647.515.817	3.869.545.656
Birikmiş amortisman:								
Yer altı ve yer üstü düzenlemeleri	33.218.604	788.244	(641.921)	(8.480.016)	-	-	4.706.729	29.591.640
Binalar	220.727.755	14.382.159	(4.091)	-	-	-	41.136.550	276.242.373
Makine, tesis ve cihazlar	1.220.070.237	102.888.185	(3.210.650)	-	-	3.850.760	220.990.138	1.544.588.670
Motorlu taşıtlar	2.724.981	596.134	(931.787)	-	-	-	786.769	3.176.097
Demirbaşlar	57.280.223	6.448.619	(1.021.139)	-	-	-	13.666.992	76.374.695
	1.534.021.800	125.103.341	(5.809.588)	(8.480.016)	-	3.850.760	281.287.178	1.929.973.475
Net defter değeri	1.426.734.593							1.939.572.181

(*) Bkz. Dipnot 14

(**) Fabric Development Inc., Textile Products. Inc. ve Advanced Honeycomb Technologies Corporation şirketlerinin satın alımından kaynaklanan 14.863.261 TL bağlı ortaklık girişi etkisi olarak gösterilmiştir.

(***) Bakınız Dipnot 13

Cari dönem amortisman ve itfa payı giderlerinin 122.089.567 TL'si (2017: 89.879.949 TL) satılan malın maliyetine, 953.313 TL'si (2017: 2.580.655 TL) araştırma geliştirme giderlerine, 16.552.705 TL'si (2018: 10.680.702 TL) genel yönetim giderlerine dahil edilmiştir.

31 Aralık 2018 tarihi itibarıyla maddi varlıklar üzerinde 240.153.298 TL tutarında ipotek bulunmaktadır (2017: 15.943.998 TL).

KORDSA TEKNİK TEKSTİL A.Ş. VE BAĞLI ORTAKLIKLARI
BAĞIMSIZ DENETİMDEN GEÇMİŞ 31 ARALIK 2018 TARİHİ İTİBARIYLA
KONSOLİDE FİNANSAL TABLOLARA İLİŞKİN DİPNOTLAR (devamı)

[Tutarlar aksi belirtilmedikçe Türk Lirası ("TL") olarak ifade edilmiştir.]

DİPNOT 12 - MADDİ DURAN VARLIKLAR (devamı)

Maddi duran varlıkların 31 Aralık 2017 tarihinde sona eren yıla ait hareket tablosu aşağıdaki gibidir.

	1 Ocak 2017	İlaveler	Çıkışlar	Transferler (***)	Yabancı Para Çevrim Farkları	31 Aralık 2017
Maliyet:						
Arsa, yer altı ve yer üstü düzenlemeleri	73.609.189	-	(530.580)	-	3.851.362	76.929.971
Binalar	422.593.848	290.694	-	706.553	18.310.042	441.901.137
Makine, tesis ve cihazlar	1.989.454.268	12.864.117	(21.051.991)	87.046.018	106.948.639	2.175.261.051
Motorlu taşıtlar	3.368.246	-	-	323.620	208.249	3.900.115
Demirbaşlar	67.704.965	63.655	(674.826)	10.609.115	3.427.719	81.130.628
Yapılmakta olan yatırımlar	110.579.839	181.733.682	(427.008)	(113.546.452)	3.293.430	181.633.491
	2.667.310.355	194.952.148	(22.684.405)	(14.861.146)	136.039.441	2.960.756.393
Birikmiş amortisman:						
Yer altı ve yer üstü düzenlemeleri	31.270.820	770.205	(21.419)	-	1.198.998	33.218.604
Binalar	199.410.727	7.535.893	-	-	13.781.135	220.727.755
Makine, tesis ve cihazlar	1.097.674.702	82.090.345	(12.673.226)	-	52.978.416	1.220.070.237
Motorlu taşıtlar	2.865.247	315.114	(614.940)	-	159.560	2.724.981
Demirbaşlar	50.582.718	4.608.116	(488.639)	-	2.578.028	57.280.223
	1.381.804.214	95.319.673	(13.798.224)	-	70.696.137	1.534.021.800
Net defter değeri	1.285.506.141					1.426.734.593

(***) Bakınız Dipnot 13

Finansal Bilgiler

KORDSA TEKNİK TEKSTİL A.Ş. VE BAĞLI ORTAKLIKLARI
BAĞIMSIZ DENETİMDEN GEÇMİŞ 31 ARALIK 2018 TARİHİ İTİBARIYLA
KONSOLİDE FİNANSAL TABLOLARA İLİŞKİN DİPNOTLAR (devamı)

(Tutarlar aksi belirtilmedikçe Türk Lirası ("TL") olarak ifade edilmiştir.)

DİPNOT 13 - DİĞER MADDİ OLMAYAN DURAN VARLIKLAR

	1 Ocak 2018	İlaveler (*)	Çıkışlar	Transferler (**)	Bağlı Ortaklık Girişi	Yabancı Para Çevrim Farkları	31 Aralık 2018
Maliyet:							
Haklar	26.333.383	-	-	7.326.242	-	-	33.659.625
Teknoloji lisansları	21.494.788	-	-	-	481.345	4.377.320	26.353.453
Aktifleştirilen geliştirme giderleri	12.737.753	-	-	-	-	-	12.737.753
Bilgisayar yazılımları	37.215.288	455.850	(1.397)	18.367.710	31.515	8.530.754	64.599.720
Müşteri ilişkileri	659.479	176.461.077	-	-	-	16.403.519	193.524.075
Marka değeri	-	34.849.378	-	-	-	3.239.538	38.088.916
Diğer maddi olmayan duran varlıklar	4.210.167	9.626.900	-	-	-	894.900	14.731.967
	102.650.858	221.393.205	(1.397)	25.693.952	512.860	33.446.031	383.695.509
Birikmiş İtfa Payı:							
Haklar	9.541.888	2.377.269	-	-	-	-	11.919.157
Teknoloji lisansları	18.357.926	37.622	-	-	-	4.032.113	22.427.661
Aktifleştirilen geliştirme giderleri	8.998.654	616.697	-	-	-	-	9.615.351
Bilgisayar yazılımları	24.593.645	6.165.291	(1.252)	-	-	6.084.575	36.842.259
Müşteri ilişkileri	-	4.519.830	-	-	-	420.156	4.939.986
Marka değeri	-	-	-	-	-	-	-
Diğer maddi olmayan duran varlıklar	4.232.264	775.535	-	-	-	-	5.007.799
	65.724.377	14.492.244	(1.252)	-	-	10.573.030	90.752.213
Net defter değeri	36.926.481						292.943.296

(*) Müşteri ilişkileri, marka değeri ve diğer maddi olmayan duran varlık ilaveleri için 15 numaralı dipnota bakınız.

(**) Maddi duran varlıklardan transferlerden meydana gelmektedir.

KORDSA TEKNİK TEKSTİL A.Ş. VE BAĞLI ORTAKLIKLARI
BAĞIMSIZ DENETİMDEN GEÇMİŞ 31 ARALIK 2018 TARİHİ İTİBARIYLA
KONSOLİDE FİNANSAL TABLOLARA İLİŞKİN DİPNOTLAR (devamı)

[Tutarlar aksi belirtilmedikçe Türk Lirası ("TL") olarak ifade edilmiştir.]

DİPNOT 13 -DİĞER MADDİ OLMAYAN DURAN VARLIKLAR (devamı)

	1 Ocak 2017	İlaveler	Çıkışlar	Transferler (*)	Değer Düşüş Karşılığı	Yabancı Para Çevrim Farkları	31 Aralık 2017
Maliyet:							
Haklar	21.889.766	-	-	6.622.891	(2.179.274)	-	26.333.383
Teknoloji lisansları	20.442.503	-	-	-	-	1.052.285	21.494.788
Aktifleştirilen geliştirme giderleri	12.737.753	-	-	-	-	-	12.737.753
Bilgisayar yazılımları	26.194.731	758.576	-	8.238.255	-	2.023.726	37.215.288
Müşteri ilişkileri	659.479	-	-	-	-	-	659.479
Diğer maddi olmayan duran varlıklar	4.210.167	-	-	-	-	-	4.210.167
	86.134.399	758.576	-	14.861.146	(2.179.274)	3.076.011	102.650.858
Birikmiş İtfa Payı:							
Haklar	7.071.294	2.470.594	-	-	-	-	9.541.888
Teknoloji lisansları	17.426.080	44.521	-	-	-	887.325	18.357.926
Aktifleştirilen geliştirme giderleri	6.618.372	2.380.282	-	-	-	-	8.998.654
Bilgisayar yazılımları	21.077.647	2.072.733	-	-	-	1.443.265	24.593.645
Diğer maddi olmayan duran varlıklar	3.378.761	853.503	-	-	-	-	4.232.264
	55.572.154	7.821.633	-	-	-	2.330.590	65.724.377
Net defter değeri	30.562.245						36.926.481

(*) Maddi duran varlıklardan transferlerden meydana gelmektedir.

Finansal Bilgiler

KORDSA TEKNİK TEKSTİL A.Ş. VE BAĞLI ORTAKLIKLARI BAĞIMSIZ DENETİMDEN GEÇMİŞ 31 ARALIK 2018 TARİHİ İTİBARIYLA KONSOLİDE FİNANSAL TABLOLARA İLİŞKİN DİPNOTLAR (devamı)

(Tutarlar aksi belirtilmedikçe Türk Lirası ("TL") olarak ifade edilmiştir.)

DİPNOT 14 -YATIRIM AMAÇLI GAYRİMENKULLER

	31 Aralık 2018	31 Aralık 2017
1 Ocak itibarıyla bakiyeler	47.041.172	40.123.712
Çıkışlar	(2.109.692)	-
Gerçeğe uygun değer değişikliğinden kaynaklanan kazançları (*)	45.978.012	10.762.712
Yabancı para çevrim farkları	23.026.510	(3.845.252)
Transferler (Dipnot 12)	938.104	-
31 Aralık itibarıyla bakiyeler	114.874.106	47.041.172

(*) 31 Aralık 2018 ve 31 Aralık 2017 tarihleri itibarıyla Asya Pasifik Bölgesi'nde bulunan PT Indo Kordsa'nın yatırım amaçlı gayrimenkullerinin gerçeğe uygun değeri, Grup'tan bağımsız bir değerlendirme şirketi tarafından belirlenmiştir. Bağımsız ekspertiz şirketi ilgili bölgelerdeki emlakların gerçeğe uygun değer ölçümlemesinde yeterli tecrübeye ve niteliğe sahiptir. Sahip olunan arsaların gerçeğe uygun değeri, benzer emlaklar için olan mevcut işlem fiyatlarını yansıtan piyasa karşılaştırmalı yaklaşıma yöntemine göre belirlenmiştir. Arsaların gerçeğe uygun değerinin belirlenmesinde, mevcut kullanım değerinin en yükseği ve en iyisi kullanılmıştır. Mevcut dönemde farklı bir değerlendirme tekniği kullanılmamıştır.

31 Aralık 2018 tarihi itibarıyla gerçeğe uygun değer değişikliğinden kaynaklanan kazançlar Asya Pasifik Bölgesi'nde bulunan PT Indo Kordsa şirketinin maddi duran varlıklarından yatırım amaçlı gayrimenkullere transfer edilen arsa ve arazilerden kaynaklanmaktadır. Bu tutarın 40.027.097 TL'si, "diğer yeniden değerlendirme ve ölçüm kazançları" olarak özkaynaklar altında ve diğer kapsamlı gelirden, 5.950.915 TL'si "yatırım amaçlı gayrimenkullerden değer artış geliri" olarak gelir tablosunda muhasebeleştirilmiştir.

31 Aralık 2018 tarihi itibarıyla Grup'un yatırım amaçlı gayrimenkulleri ile söz konusu varlıklara ilişkin gerçeğe uygun değer hiyerarşisi Seviye 2 olup mevcut dönemde 2. Seviye ve 3. Seviye arasında herhangi bir geçiş olmamıştır.

DİPNOT 15 - ŞEREFİYE

31 Aralık 2018 tarihi itibarıyla net defter değeri 171.912.390 TL (2017: 45.595.167 TL) tutarındaki şerefiyenin 42.570.007 TL'si (2017: 42.570.007 TL) Dusa Endüstriyel İplik ve Sanayi ve Ticaret A.Ş. ile 30 Eylül 1999 tarihinde gerçekleşen birleşme sonucunda, 3.025.160 TL'si (2017: 3.025.160 TL) PT Indo Kordsa Grubu'nun 22 Aralık 2006 tarihinde gerçekleşen satın alımı sonucunda, sırasıyla 47.470.345 TL ve 61.951.759 TL'si 13 Temmuz 2018 tarihinde Fabric Development Inc. ("FDI") ve Textile Products Inc. ("TPI")'in alımlarından, 6.103.455 TL'si 1 Ekim 2018 tarihinde Advanced Honeycomb Technologies Corporation ("AHT")'nin alımından meydana gelmektedir.

KORDSA TEKNİK TEKSTİL A.Ş. VE BAĞLI ORTAKLIKLARI BAĞIMSIZ DENETİMDEN GEÇMİŞ 31 ARALIK 2018 TARİHİ İTİBARIYLA KONSOLİDE FİNANSAL TABLOLARA İLİŞKİN DİPNOTLAR (devamı)

[Tutarlar aksi belirtilmedikçe Türk Lirası ("TL") olarak ifade edilmiştir.]

DİPNOT 15 - ŞEREFİYE (devamı)

31 Aralık tarihinde sona eren yıllara ait şerefiye hareket tablosu aşağıdaki gibidir;

	31 Aralık 2018	31 Aralık 2017
1 Ocak itibarıyla bakiyeler	45.595.167	45.595.167
Yıl içindeki iktisaplar	336.462.913	-
FDI	140.851.275	-
TPI	183.250.699	-
AHT	12.360.940	-
Maddi ve maddi olmayan varlıklara transferler (*)	(220.937.355)	-
FDI	(93.380.930)	-
TPI	(121.298.940)	-
AHT	(6.257.485)	-
Yabancı para çevrim farkları	10.791.664	-
31 Aralık itibarıyla bakiyeler	171.912.390	45.595.167

(*) FDI TPI ve AHT'nin satın alma öncesi kayıtlı değerleri satın alma tarihinden hemen önce geçerli olan TFRS'lere göre hesaplanmıştır. 31 Aralık 2018 tarihi itibarıyla satın almaya baz olan tanımlanabilir varlık, yükümlülük ve şarta bağlı yükümlülüklerin gerçeğe uygun değerlendirme çalışmaları tamamlanmıştır. TFRS 3 kapsamında, her üç bağlı ortaklığın satın alma işleminin sonucunda nihai olarak 186,087,977 TL maddi olmayan duran varlıklar içerisindeki müşteri ilişkileri ve diğer maddi olmayan duran varlıklar olarak kayıtlara alınmış itfa payı hesaplanmıştır. Ayrıca bu satın alma işleminin sonucunda 34,849,378 TL maddi olmayan duran varlıklar içerisinde marka değeri olarak kayıtlara alınmıştır.

Dipnot 2.6'da Grup'un önceki yıllardan gelen kalemlere ilişkin şerefiye değer düşüklüğünü değerlendirmesi detaylı bir şekilde anlatılmıştır ve 31 Aralık 2018 ve 31 Aralık 2017 tarihleri itibarıyla 45.595.167 TL tutarındaki şerefiyenin kayıtlı değerinde herhangi bir değişiklik tespit edilmemiştir.

Nakit yaratan birim değeri, nakit akışlarının +%1/-%1 Ağırlıklı Ortalama Sermaye Maliyeti'nin ("AOSM") duyarlılığı ile test edilmiştir (31 Aralık 2017: +%1/-%1). Değer düşüklüğü duyarlılığı testi sonucunda, nakit yaratan birim değerinde bir değer düşüklüğünün olmadığı tespit edilmiştir.

DİPNOT 16 - TAAHHÜTLER, KOŞULLU VARLIKLAR VE YÜKÜMLÜLÜKLER

Grup yönetiminin herhangi bir önemli zarar ya da borcu öngörmediği, verilen ve alınan teminatlar aşağıda görüldüğü gibidir:

a) Verilen teminatlar:	31 Aralık 2018	31 Aralık 2017
Bankalara verilen teminatlar	337.007.048	241.623.300
Kefaletler (*)	209.657.000	-
Akreditifler	93.164.382	52.028.106
Teminat mektupları	75.933.268	41.682.024
Taahhütler	1.391.816	1.137.483
	717.153.514	336.470.913

(*) 13 Temmuz 2018 itibarıyla Kordsa Teknik Tekstil A.Ş., Kordsa Inc.'in 35.000.000 milyon ABD Doları karşılığı 209.657.000 TL tutarındaki krediye müşterek ve müteselsil garantör olarak katılmıştır.

Finansal Bilgiler

KORDSA TEKNİK TEKSTİL A.Ş. VE BAĞLI ORTAKLIKLARI
BAĞIMSIZ DENETİMDEN GEÇMİŞ 31 ARALIK 2018 TARİHİ İTİBARIYLA
KONSOLİDE FİNANSAL TABLOLARA İLİŞKİN DİPNOTLAR (devamı)

(Tutarlar aksi belirtilmedikçe Türk Lirası ("TL") olarak ifade edilmiştir.)

DİPNOT 16 - TAAHHÜTLER, KOŞULLU VARLIKLAR VE YÜKÜMLÜLÜKLER (devamı)

b) Alınan teminatlar:	31 Aralık 2018	31 Aralık 2017
Teminat mektupları	8.620.427	24.178.284
Teminat olarak alınan çek ve senetler	315.000	913.067
	8.935.427	25.091.351

31 Aralık 2018	TL Karşılığı	TL	ABD Doları	Avro	Thailand Bahtı
A. Kendi tüzel kişiliği adına vermiş olduğu TRİ'lerin toplam tutarı	507.496.514	10.342.561	79.741.475	12.643.959	8.784.873
B. Tam konsolidasyon kapsamına dahil edilen bağlı ortaklıklar lehine vermiş olduğu TRİ'lerin toplam tutarı	209.657.000	-	35.000.000	-	-
C. Olağan Ticari Faaliyetlerinin Yürütülmesi Amacıyla Diğer 3. Kişilerin Borcunu Temin Amacıyla Vermiş Olduğu TRİ'lerin Toplam Tutarı	-	-	-	-	-
D. Diğer Verilen TRİ'lerin Toplam Tutarı	-	-	-	-	-
i. Ana Ortak Lehine Vermiş Olduğu TRİ'lerin Toplam Tutarı	-	-	-	-	-
ii. B ve C maddeleri Kapsamına Girmeyen Diğer Grup Şirketleri Lehine Vermiş Olduğu TRİ'lerin Toplam Tutarı	-	-	-	-	-
iii. C Maddesi Kapsamına Girmeyen 3. kişiler Lehine Vermiş Olduğu TRİ'lerin Toplam Tutarı	-	-	-	-	-
	717.153.514	10.342.561	114.741.475	12.643.959	8.784.873

KORDSA TEKNİK TEKSTİL A.Ş. VE BAĞLI ORTAKLIKLARI
BAĞIMSIZ DENETİMDEN GEÇMİŞ 31 ARALIK 2018 TARİHİ İTİBARIYLA
KONSOLİDE FİNANSAL TABLOLARA İLİŞKİN DİPNOTLAR (devamı)

[Tutarlar aksi belirtilmedikçe Türk Lirası ("TL") olarak ifade edilmiştir.]

31 Aralık 2017	TL Karşılığı	TL	ABD Doları	Avro	Thailand Bahtı
A. Kendi tüzel kişiliği adına vermiş olduğu TRI'lerin toplam tutarı	336.470.913	8.410.708	74.253.052	10.369.738	10.055.500
B. Tam konsolidasyon kapsamına dahil edilen bağlı ortaklıklar lehine vermiş olduğu TRI'lerin toplam tutarı	-	-	-	-	-
C. Olağan Ticari Faaliyetlerinin Yürütülmesi Amacıyla Diğer 3. Kişilerin Borcunu Temin Amacıyla Vermiş Olduğu TRI'lerin Toplam Tutarı	-	-	-	-	-
D. Diğer Verilen TRI'lerin Toplam Tutarı	-	-	-	-	-
i. Ana Ortak Lehine Vermiş Olduğu TRI'lerin Toplam Tutarı	-	-	-	-	-
ii. B ve C maddeleri Kapsamına Girmeyen Diğer Grup şirketleri Lehine Vermiş Olduğu TRI'lerin Toplam Tutarı	-	-	-	-	-
iii. C Maddesi Kapsamına Girmeyen 3. kişiler Lehine Vermiş Olduğu TRI'lerin Toplam Tutarı	-	-	-	-	-
	336.470.913	8.410.708	74.253.052	10.369.738	10.055.500

Grup'un vermiş olduğu diğer TRI'lerin Grup'un özkaynaklarına oranı 31 Aralık 2018 tarihi itibarıyla %0'dır (31 Aralık 2017 tarihi itibarıyla %0).

Finansal Bilgiler

KORDSA TEKNİK TEKSTİL A.Ş. VE BAĞLI ORTAKLIKLARI BAĞIMSIZ DENETİMDEN GEÇMİŞ 31 ARALIK 2018 TARİHİ İTİBARIYLA KONSOLİDE FİNANSAL TABLOLARA İLİŞKİN DİPNOTLAR (devamı)

(Tutarlar aksi belirtilmedikçe Türk Lirası ("TL") olarak ifade edilmiştir.)

DİPNOT 17 - ÇALIŞANLARA SAĞLANAN FAYDALAR

Çalışanlara sağlanan faydalara ilişkin kısa vadeli karşılıklar	31 Aralık 2018	31 Aralık 2017
Personel izin karşılığı	13.901.403	9.468.393
Personel prim tahakkukları	13.306.218	10.894.966
Çalışanların fayda planı yükümlülükleri (*)	3.945.660	3.249.380
	31.153.281	23.612.739

(*) Grup, Kuzey Amerika coğrafi bölgesindeki çalışanlarına, "Capital Contribution Plan" adı altında tazminata katkı paylı (prim ödemeli) bir kâr paylaşım planı uygulamaktadır. Buna göre Grup, çalışanlarının hesabına toplam katkının %5'i olan kısmı senelik olarak yatırmakta ve çalışanlar da üç iş yılını doldurduktan sonra bu katkıyı almaya hak kazanmaktadır.

Bununla birlikte, Kuzey Amerika'daki çalışanlara 401(k) adı altında başka bir plan daha uygulanmaktadır. Bu plana göre, plana katılmayı seçen Grup çalışanları aylık ücretlerinin %5'ine kadar olan kısmını plana dahil edebilmekte ve Grup da bu katkıyla örtüşecek prim tutarında katkıda bulunmaktadır.

Personel izin karşılığının yıl içindeki hareketleri aşağıdaki gibidir:

	1 Ocak- 31 Aralık 2018	1 Ocak- 31 Aralık 2017
1 Ocak itibarıyla bakiyeler	9.468.393	9.361.820
Yıl içindeki ilaveler	10.706.330	7.895.006
Yıl içindeki çıkışlar	(4.750.933)	(6.266.737)
Yabancı para çevrim farkları	(1.522.387)	(1.521.696)
31 Aralık itibarıyla bakiyeler	13.901.403	9.468.393

Çalışanlara sağlanan faydalara ilişkin uzun vadeli karşılıklar	31 Aralık 2018	31 Aralık 2017
Kıdem tazminatı karşılığı (*)	43.447.834	38.353.012
Çalışanlara sağlanan emeklilik fayda karşılığı (**)	24.848.813	21.480.152
	68.296.647	59.833.164

(*) Kıdem tazminatı karşılığı

Grup, Türk İş Kanunu'na göre, en az bir yıllık hizmeti tamamlayarak 25 yıllık çalışma hayatı ardından emekliye ayrılan (kadınlar için 58, erkekler için 60 yaş), iş ilişkisi kesilen, askerlik hizmetleri için çağrılan veya vefat eden her çalışanına kıdem tazminatı ödemek mecburiyetindedir.

Ayrıca sigorta giriş tarihi 8 Eylül 1999 ve öncesi olup da 15 yılını dolduran çalışanlar için kıdem tazminatı ayrılma olasılığı %100 olarak hesaplanmıştır.

31 Aralık 2018 tarihi itibarıyla ödenecek kıdem tazminatı, aylık 5.432,42 TL (31 Aralık 2017: 4.732,48 TL) tavanına tabidir.

KORDSA TEKNİK TEKSTİL A.Ş. VE BAĞLI ORTAKLIKLARI BAĞIMSIZ DENETİMDEN GEÇMİŞ 31 ARALIK 2018 TARİHİ İTİBARIYLA KONSOLİDE FİNANSAL TABLOLARA İLİŞKİN DİPNOTLAR (devamı)

(Tutarlar aksi belirtilmedikçe Türk Lirası ("TL") olarak ifade edilmiştir.)

DİPNOT 17 - ÇALIŞANLARA SAĞLANAN FAYDALAR (devamı)

Kıdem tazminatı yükümlülüğü yasal olarak herhangi bir fonlamaya tabi değildir. Kıdem tazminatı karşılığı, Şirket'in, çalışanların emekli olmasından kaynaklanan gelecekteki muhtemel yükümlülük tutarının bugünkü değerinin tahmin edilmesi yoluyla hesaplanmaktadır. TMS 19 *Çalışanlara Sağlanan Faydalar*, şirketin yükümlülüklerinin, tanımlanmış fayda planları kapsamında aktüeryal değerlendirme yöntemleri kullanılarak geliştirilmesini öngörür. Bu doğrultuda, toplam yükümlülüklerin hesaplanmasında kullanılan aktüeryal varsayımlar aşağıda belirtilmiştir:

	2018	2017
İskonto oranı (%)	4,26	3,70
Emeklilik olasılığı (%)	97,90	97,96

Ana varsayım, her hizmet yılı için olan azami yükümlülük tutarının enflasyona paralel olarak artacak olmasıdır. Dolayısıyla, uygulanan iskonto oranı, gelecek enflasyon etkilerinin düzeltilmesinden sonraki beklenen reel oranı ifade eder. Bu nedenle, 31 Aralık 2018 tarihi itibarıyla, ekli finansal tablolarda karşılıklar, geleceğe ilişkin, çalışanların emekliliğinden kaynaklanacak muhtemel yükümlülüğünün bugünkü değeri tahmin edilerek hesaplanır. Grup'un kıdem tazminatı karşılığının hesaplanmasında 1 Ocak 2019 tarihinden itibaren geçerli olan 6.017,60 TL tavan tutarı dikkate alınmıştır (1 Ocak 2018: 5.001,76 TL).

Kıdem tazminatı karşılığının yıl içindeki hareketleri aşağıdaki gibidir:

	1 Ocak- 31 Aralık 2018	1 Ocak- 31 Aralık 2017
1 Ocak itibarıyla bakiyeler	38.353.012	35.875.121
Yıl içindeki ilaveler	17.559.849	3.779.341
Yıl içindeki ödemeler	(4.810.728)	(3.563.819)
Aktüeryal kayıp/(kazanç)	(7.654.299)	2.262.369
31 Aralık itibarıyla bakiyeler	43.447.834	38.353.012

(**) Çalışanlara sağlanan emeklilik fayda karşılığı

Çalışanlara sağlanan emeklilik fayda karşılığı Endonezya ve Tayland'daki Bağlı Ortaklıkların çalışanlarına gelecekte ödemeyi beklediği yükümlülüğünün bugünkü değeridir. Bu karşılıkların belirlenmesinde bağımsız aktüer varsayımları ve "öngörülen birim kredi yöntemi" kullanılmıştır.

Bağlı Ortaklıkların bulunduğu ülkelerdeki kurallara göre çalışanlar için çalışma süreleri ile orantılı olarak değişen emeklilik fayda karşılığı ayrılmalıdır. Çalışma süreleri ve ödenmesi gereken ücret karşılıkları aşağıdaki tabloda yer almaktadır:

Çalışma süresi	Ödenmesi gereken ücret karşılığı
120 gün - 1 yıldan arası	30 gün
1 yıl - 3 yıl arası	90 gün
3 yıl - 6 yıl arası	180 gün
6 yıl - 10 yıl arası	240 gün
10 yıl ve üzeri	300 gün

Çalışanlara sağlanan emeklilik fayda karşılığı bağımsız bir firma tarafından şirket çalışanlarının yaş, çalışma süresi, emeklilik yaşı, şirketteki işten ayrılma oranı, maaş artış oranı, enflasyon oranı gibi değişkenler göz önünde bulundurularak hesaplanmaktadır. Her yıl yeniden yapılan hesaplama göre ayrılan karşılık tutarında yapılması gereken düzeltme, çalışanların beklenen ortalama çalışma süresi göz önünde bulundurularak ilgili döneme düşen kısmı gelir veya gider olarak konsolide kâr veya zarar tablosuna yansıtılmaktadır.

Finansal Bilgiler

KORDSA TEKNİK TEKSTİL A.Ş. VE BAĞLI ORTAKLIKLARI
BAĞIMSIZ DENETİMDEN GEÇMİŞ 31 ARALIK 2018 TARİHİ İTİBARIYLA
KONSOLİDE FİNANSAL TABLOLARA İLİŞKİN DİPNOTLAR (devamı)

[Tutarlar aksi belirtilmedikçe Türk Lirası ("TL") olarak ifade edilmiştir.]

DİPNOT 17 - ÇALIŞANLARA SAĞLANAN FAYDALAR (devamı)

Çalışanlara sağlanan emeklilik fayda karşılığının yıl içindeki hareketleri aşağıdaki gibidir:

	1 Ocak- 31 Aralık 2018	1 Ocak- 31 Aralık 2017
1 Ocak itibarıyla bakiyeler	21.480.152	15.854.431
Dönem içindeki ilaveler	532.730	4.149.239
Dönem içindeki ödemeler	(3.467.609)	(335.445)
Yabancı para çevrim farkları	6.303.540	1.811.927
31 Aralık itibarıyla bakiyeler	24.848.813	21.480.152
Çalışanlara sağlanan faydalar kapsamında borçlar	31 Aralık 2018	31 Aralık 2017
Ücret tahakkukları	5.184.119	1.799.111
Personele borçlar	5.628.476	9.395.770
	10.812.595	11.194.881

DİPNOT 18 - DİĞER VARLIK VE YÜKÜMLÜLÜKLER

	31 Aralık 2018	31 Aralık 2017
Diğer dönen varlıklar	31 Aralık 2018	31 Aralık 2017
İadesi talep edilen KDV	42.145.829	30.362.936
Devreden KDV	42.159.927	25.525.125
Peşin ödenen vergi ve fonlar	7.919.936	1.552.757
Sigorta şirketinden alacaklar	419.106	-
Personel avansları	351.338	732.569
Diğer	-	6.848.859
	92.996.136	65.022.246
Diğer duran varlıklar	31 Aralık 2018	31 Aralık 2017
Yedek parçalar	55.088.735	41.269.024
Uzun vadeli depozitolar	293.284	402.271
	55.382.019	41.671.295
Diğer kısa vadeli yükümlülükler	31 Aralık 2018	31 Aralık 2017
Maliyet gider tahakkukları	11.015.585	7.893.452
Satış indirim ve komisyon tahakkukları (*)	9.766.109	5.862.615
Diğer vergi tahakkukları (**)	5.028.589	8.187.984
Diğer personel giderleri karşılıkları	614.473	440.558
Diğer	9.269.908	2.543.174
	35.694.664	24.927.783

(*) Satış indirim ve komisyon tahakkukları, bilanço tarihi itibarıyla tahakkuk etmiş olan iskonto ve aracı komisyonlardan oluşmaktadır.

(**) Diğer vergi tahakkukları esas olarak Grup'un yurtdışındaki Bağlı Ortaklıkları'na ait ihracat vergileri, çevre temizlik, güvenlik ve sair vergi yükümlülüklerinden oluşmaktadır.

KORDSA TEKNİK TEKSTİL A.Ş. VE BAĞLI ORTAKLIKLARI BAĞIMSIZ DENETİMDEN GEÇMİŞ 31 ARALIK 2018 TARİHİ İTİBARIYLA KONSOLİDE FİNANSAL TABLOLARA İLİŞKİN DİPNOTLAR (devamı)

[Tutarlar aksi belirtilmedikçe Türk Lirası ("TL") olarak ifade edilmiştir.]

DİPNOT 19 - ÖZKAYNAKLAR

Ödenmiş sermaye ve sermaye düzeltme farkları

Grup'un onaylanmış ve çıkarılmış sermayesi her biri 1 Kr kayıtlı nominal bedeldeki 19.452.907.600 adet (2017: 19.452.907.600 adet) hisseden oluşmaktadır. Tüm hisseler ödenmiş olup herhangi bir imtiyazlı hisse senedi bulunmamaktadır. Grup'un 31 Aralık 2018 ve 31 Aralık 2017 tarihlerindeki hissedarları ve sermaye içindeki payları tarihi değerlerle aşağıdaki gibidir:

	2018	Ortaklık Payı (%)	2017	Ortaklık Payı (%)
Hacı Ömer Sabancı Holding A.Ş.	138.327.614	71,11	138.327.614	71,11
Diğer	56.201.462	28,89	56.201.462	28,89
Ödenmiş sermaye toplamı	194.529.076	100,00	194.529.076	100,00

Değer Artış ve Riskten Korunma Fonları

	31 Aralık 2018	31 Aralık 2017
Finansal varlıklar değer artış fonu	(270.151)	(270.151)
Finansal riskten korunma fonu	(454.977)	11.635
	(725.128)	(258.516)

Şirket, 6362 sayılı Sermaye Piyasası Kanunu ("SPK") hükümlerine göre kayıtlı sermaye sistemini kabul etmiş ve Sermaye Piyasası Kurulu'nun ("SPK") 21.09.1989 tarih ve 594 sayılı izni ile bu sisteme geçmiştir. Şirket'in kayıtlı sermaye tavanı 500.000.000 TL olup, beheri 1 Kuruş nominal değerde 50.000.000.000 adet paydan oluşmaktadır.

Finansal Varlık Değer Artış Fonu:

Finansal Varlık Değer Artış Fonu satılmaya hazır finansal varlıkların gerçeğe uygun değerlerinden değerlenmesi sonucu ortaya çıkar. Gerçeğe uygun değeriyle değerlenen bir finansal aracın elden çıkarılması durumunda, değer artış fonunun satılan finansal varlıkla ilişkili parçası doğrudan kâr/zararda muhasebeleştirilir. Yeniden değerlenen bir finansal aracın değer düşüklüğüne uğraması durumunda ise değer artış fonunun değer düşüklüğüne uğrayan finansal varlıkla ilişkili kısmı kâr/zararda muhasebeleştirilir.

Finansal Riskten Korunma Fonu:

Finansal Riskten Korunma Fonu, gelecekteki nakit akışlarının finansal riskten korunması olarak belirlenen ve bu konuda etkin olan türev finansal araçların gerçeğe uygun değerindeki değişikliklerin doğrudan öz kaynak içerisinde muhasebeleştirilmesi sonucu ortaya çıkar. Finansal riske karşı korunmadan elde edilen ertelenmiş kazanç/zarar toplamı, finansal riske karşı korunan işlemin etkisi kâr/zararı etkilediğinde kâr/zararda muhasebeleştirilir.

Finansal Bilgiler

KORDSA TEKNİK TEKSTİL A.Ş. VE BAĞLI ORTAKLIKLARI BAĞIMSIZ DENETİMDEN GEÇMİŞ 31 ARALIK 2018 TARİHİ İTİBARIYLA KONSOLİDE FİNANSAL TABLOLARA İLİŞKİN DİPNOTLAR (devamı)

[Tutarlar aksi belirtilmedikçe Türk Lirası ("TL") olarak ifade edilmiştir.]

DİPNOT 19 - ÖZKAYNAKLAR (devamı)

Finansal Riskten Korunma Fonu Hareket Tablosu

	1 Ocak- 31 Aralık 2018	1 Ocak- 31 Aralık 2017
1 Ocak itibarıyla bakiyeler	11.635	988.581
Artışlar/Azalışlar	12.417.392	(11.209.982)
Diğer kapsamlı gelir içinde muhasebeleştirilen ve kazanç/zararlarla ilişkilendirilen gelir vergisi	131.534	244.303
Kâr veya zarar tablosuna sınıflandırılan	(13.015.538)	9.988.733
31 Aralık itibarıyla bakiyeler	(454.977)	11.635

Paylara İlişkin Primler

Konsolide finansal tablolarda yer alan paylara ilişkin primler, Şirket'in ilk kuruluşundan sonraki sermaye artışlarında ihraç edilen hisse senetlerinin nominal değerinin üzerinde bir bedelle ihraç edilmeleri sonucu, ihraç bedeli ile nominal değeri arasındaki farktan oluşmaktadır. Söz konusu farklar, Mayıs 2006'da yapılan sermaye artışında 102.684.000 TL ve Haziran 2006'da yapılan sermaye artışında 4.551.000 TL olarak gerçekleşmiştir.

Kordsa Türkiye'nin 29 Kasım 2006 tarihinde yapılan Olağanüstü Genel Kurul toplantısında Kordsa'nın 30 Haziran 2006 tarihi itibarıyla mevcut aktiflerinin ve pasiflerinin bir kül halinde Kordsa Türkiye tarafından devir alınmak suretiyle birleştirilmesi sonrasında Kordsa Türkiye'ye ait 57.856 TL'lik hisse senedi ihraç primi de artış olarak muhasebeleştirilmiştir.

23 Ocak 2007 tarihinde kurucu ortaklardan intifa senetleri 45.240.000 TL toplam bedelle satın alınmış ve bu tutar hisse senedi ihraç primlerinden düşülmek suretiyle muhasebeleştirilmiştir.

Kârdan Ayrılan Kısıtlanmış Yedekler

Önceki dönemlerin kârından, kanun veya sözleşme kaynaklı zorunluluklar nedeniyle veya kâr dağıtım dışındaki belli amaçlar için ayrılmış yedeklerdir. Bu yedekler, Şirket'in yasal kayıtlarındaki tutarlar üzerinden gösterilmekte olup, konsolide finansal tabloların TFRS'ye uygun olarak hazırlanmasında ortaya çıkan farklılıklar geçmiş yıllar kâr/zararıyla ilişkilendirilmektedir.

31 Aralık 2018 tarihi itibarıyla kârdan ayrılan kısıtlanmış yedekler 69.754.663 TL (31 Aralık 2017: 54.948.350 TL) tutarındaki yasal yedeklerden oluşmaktadır.

Türk Ticaret Kanunu'na göre, yasal yedekler birinci ve ikinci tertip yasal yedekler olmak üzere ikiye ayrılır. Türk Ticaret Kanunu'na göre birinci tertip yasal yedekler, şirketin ödenmiş sermayesinin %20'sine ulaşıncaya kadar, kanuni net kârın %5'i olarak ayrılır. İkinci tertip yasal yedekler ise ödenmiş sermayenin %5'ini aşan dağıtılan kârın %10'udur. Türk Ticaret Kanunu'na göre, yasal yedekler ödenmiş sermayenin %50'sini geçmediği sürece sadece zararları netleştirmek için kullanılabilir, bunun dışında herhangi bir şekilde kullanılması mümkün değildir.

Kâr veya zararda yeniden sınıflandırılmayacak birikmiş diğer kapsamlı gelirler veya giderler

Maddi duran varlıklar yeniden değerlendirme artışları

Kâr veya zarar ile ilişkilendirilmeyerek diğer kapsamlı gelir olarak muhasebeleştirilen maddi duran varlık değer artışları yedeğinden oluşmaktadır. 31 Aralık 2018 tarihi itibarıyla gerçeğe uygun değer değişikliğinden kaynaklanan kazançlar Asya Pasifik Bölgesi'nde bulunan PT Indo Kordsa şirketinin maddi duran varlıklarından yatırım amaçlı gayrimenkullere transfer edilen arsa ve arazilerden kaynaklanmaktadır.

KORDSA TEKNİK TEKSTİL A.Ş. VE BAĞLI ORTAKLIKLARI BAĞIMSIZ DENETİMDEN GEÇMİŞ 31 ARALIK 2018 TARİHİ İTİBARIYLA KONSOLİDE FİNANSAL TABLOLARA İLİŞKİN DİPNOTLAR (devamı)

(Tutarlar aksi belirtilmedikçe Türk Lirası ("TL") olarak ifade edilmiştir.)

DİPNOT 19- ÖZKAYNAKLAR (devamı)

Kâr veya zararda yeniden sınıflandırılmayacak birikmiş diğer kapsamlı gelirler veya giderler (devamı)

Maddi duran varlıklar yeniden değerlendirme artışları (devamı)

31 Aralık tarihinde sona eren yıllarda maddi duran varlıklar yeniden değerlendirme artışlarına ait hareketleri aşağıdaki gibidir:

	2018	2017
Dönem başı bakiyesi	-	-
Gerçeğe uygun değer artışı	40.027.097	-
Dönem sonu bakiyesi	40.027.097	-

Tanımlanmış fayda planları yeniden ölçüm kazançları/kayıpları:

31 Aralık 2018 tarihi itibarıyla 2.881.729 TL (31 Aralık 2017: 8.852.082 TL) tutarında kıdem tazminatı karşılığına ilişkin diğer kapsamlı gelir olarak muhasebeleştirilen aktüeryal kazanç veya kayıplardan oluşmaktadır.

Kâr veya zararda yeniden sınıflandırılacak birikmiş diğer kapsamlı gelirler veya giderler

Yabancı para çevrim farkları

Yabancı para çevrim farkları Grup'un yurtdışı faaliyetlerine ait finansal tablolarının geçerli para biriminden raporlama para birimine çevriminden kaynaklanan yabancı para kur farklarından ve net yatırım riskinden korunma işlemlerinden kaynaklanan kur farkından oluşmaktadır. Grup'un 31 Aralık 2018 tarihi itibarıyla ilişikteki konsolide finansal tablolarında 576.104.345 TL (31 Aralık 2017: 289.264.396 TL) tutarında yabancı para çevrim farkı bulunmaktadır.

Kâr Dağıtımı

Halka açık şirketler, kâr payı dağıtımlarını SPK'nın 1 Şubat 2014 tarihinden itibaren yürürlüğe giren II-19.1 no'lu Kâr Payı Tebliği'ne göre yaparlar. Ortaklıklar, kârlarını genel kurulları tarafından belirlenecek kâr dağıtım politikaları çerçevesinde ve ilgili mevzuat hükümlerine uygun olarak genel kurul kararıyla dağıtır. Söz konusu tebliğ kapsamında, asgari bir dağıtım oranı tespit edilmemiştir. Şirketler esas sözleşmelerinde veya kâr dağıtım politikalarında belirlenen şekilde kâr payı öderler.

Geçmiş yıllar kârları/zararları

Net dönem kârı dışındaki birikmiş kâr/zararlar bu kalemde netleştirilerek gösterilir. Özleri itibarıyla birikmiş kâr/zarar niteliğinde olan olağanüstü yedekler de birikmiş kâr sayılır ve bu kalemde gösterilir. Grup'un konsolide finansal tablolarındaki geçmiş yıllar kârları/zararlarının dağılımı aşağıda verilmektedir:

	31 Aralık 2018	31 Aralık 2017
Geçmiş yıllar kârları	603.432.512	520.026.182
Olağanüstü yedekler	143.139	138.641
Toplam	603.575.651	520.164.823

Finansal Bilgiler

KORDSA TEKNİK TEKSTİL A.Ş. VE BAĞLI ORTAKLIKLARI BAĞIMSIZ DENETİMDEN GEÇMİŞ 31 ARALIK 2018 TARİHİ İTİBARIYLA KONSOLİDE FİNANSAL TABLOLARA İLİŞKİN DİPNOTLAR (devamı)

(Tutarlar aksi belirtilmedikçe Türk Lirası ("TL") olarak ifade edilmiştir.)

DİPNOT 19- ÖZKAYNAKLAR (devamı)

Net dönem kârı

Şirket'in 2017 yılı net dönem kârının dağıtımı, 26 Mart 2018 tarihinde yapılan Olağan Genel Kurul toplantısında görüşülerek onaylanmıştır. Alınan karara göre, 66.884.932 TL tutarındaki net dönem kârından 14.806.313 TL tutarında birinci genel kanuni yedek akçe ayrıldıktan sonra, net dağıtılabılır dönem üzerinden Şirket ortaklarına birinci ve ikinci kâr payı olmak üzere toplam 81.691.245 TL tutarında brüt kâr payının 2 Nisan 2018 tarihinde ödenmesine karar verilmiştir.

Grup'un 31 Aralık 2018 tarihi itibarıyla 338.544.645 TL tutarında net dönem kârı bulunmaktadır (2017: 212.223.019 TL).

Kontrol gücü olmayan paylar

Bağlı ortaklıkların net varlıklarından ana ortaklığın doğrudan ve/veya dolaylı kontrolü dışında kalan paylara isabet eden kısımları Grup'un konsolide finansal durum tablosunda "kontrol gücü olmayan paylar" kalemi içinde sınıflandırılmıştır.

31 Aralık tarihinde sona eren yıllarda kontrol gücü olmayan payların hareketleri aşağıdaki gibidir:

	2018	2017
Dönem başı bakiyesi	371.020.900	317.550.556
Toplam kapsamlı gelirin kontrol gücü olmayan paylara atfolan kısmı	183.235.364	76.745.546
Kontrol gücü olmayan pay sahiplerine dağıtılan kâr payı	(50.236.835)	(23.275.202)
Dönem sonu bakiyesi	504.019.429	371.020.900

DİPNOT 20 - HASILAT VE SATIŞLARIN MALİYETİ

	1 Ocak- 31 Aralık 2018	1 Ocak- 31 Aralık 2017
Satış gelirleri (brüt)	4.019.612.631	2.522.184.022
Satışlardan iadeler (-)	(9.002.128)	(4.302.979)
Satışlardan iskontolar (-)	(22.907.268)	(13.442.175)
Satışlardan diğer indirimler (-)	(40.979.047)	(19.273.245)
Satış Gelirleri (Net)	3.946.724.188	2.485.165.623
Satışların maliyeti (-)	(3.153.040.828)	(2.035.686.160)
Brüt Esas Faaliyet Kârı	793.683.360	449.479.463

KORDSA TEKNİK TEKSTİL A.Ş. VE BAĞLI ORTAKLIKLARI
BAĞIMSIZ DENETİMDEN GEÇMİŞ 31 ARALIK 2018 TARİHİ İTİBARIYLA
KONSOLİDE FİNANSAL TABLOLARA İLİŞKİN DİPNOTLAR (devamı)

(Tutarlar aksi belirtilmedikçe Türk Lirası ("TL") olarak ifade edilmiştir.)

DİPNOT 21 - NİTELİKLERİNE GÖRE GİDERLER

	1 Ocak- 31 Aralık 2018	1 Ocak- 31 Aralık 2017
Hammadde ve malzeme giderleri	2.158.586.539	1.145.002.585
Personel giderleri	463.502.160	360.518.754
Enerji giderleri	337.623.878	216.890.541
Amortisman ve itfa payı giderleri	139.595.585	103.141.306
Dağıtım giderleri	92.613.998	60.093.541
Ambalaj giderleri	76.845.660	48.924.624
Danışmanlık giderleri	37.860.463	23.171.439
Çalışılmayan dönem giderleri	10.764.782	16.622.954
Bakım onarım gideri	4.026.885	3.016.513
Kira gideri	3.847.678	3.061.056
Diğer	139.566.353	268.479.924
	3.464.833.981	2.248.923.237

DİPNOT 22 - ESAS FAALİYETLERDEN DİĞER GELİRLER VE GİDERLER

	1 Ocak- 31 Aralık 2018	1 Ocak- 31 Aralık 2017
Esas faaliyetlerden diğer gelirler		
Vadeli satışlardan kaynaklanan kazanılmamış finansman geliri	37.618.794	13.628.544
Yurtiçi üretim teşvik geliri (*)	34.063.299	23.659.648
Ticari alacaklar/borçlar kur farkı gelir/giderleri (net)	15.901.872	24.288.881
Kira gelirleri	2.763.456	1.296.135
İhracat teşvik gelirleri	1.574.026	578.116
Sigorta hasar gelirleri	48.212	-
Diğer	7.053.946	11.420.885
	99.023.605	74.872.209

(*) Yurtiçi üretim teşvik geliri, Grup'un Brezilya'daki Bağlı Ortaklığı'nın o ülkedeki tesislerinde üretip yine kendi ülkesinde sattığı mamuller üzerindeki indirim konusu yaptığı satış vergilerinden oluşan vergi iadesi gelirini ifade etmektedir.

	1 Ocak- 31 Aralık 2018	1 Ocak- 31 Aralık 2017
Esas faaliyetlerden diğer giderler		
Bağışlar	24.221.808	12.371.425
Vadeli alımlardan kaynaklanan vade farkı giderleri	19.419.462	7.586.459
Vergi, resim ve harç giderleri	7.010.969	6.994.685
Müşteri hasar giderleri	664.877	44.419
Diğer	4.066.744	6.429.421
	55.383.860	33.426.409

Finansal Bilgiler

KORDSA TEKNİK TEKSTİL A.Ş. VE BAĞLI ORTAKLIKLARI
BAĞIMSIZ DENETİMDEN GEÇMİŞ 31 ARALIK 2018 TARİHİ İTİBARIYLA
KONSOLİDE FİNANSAL TABLOLARA İLİŞKİN DİPNOTLAR (devamı)

(Tutarlar aksi belirtilmedikçe Türk Lirası ("TL") olarak ifade edilmiştir.)

DİPNOT 23 - YATIRIM FAALİYETLERİNDEN GELİRLER VE GİDERLER

	1 Ocak- 31 Aralık 2018	1 Ocak- 31 Aralık 2017
Yatırım faaliyetlerinden gelirler		
Yatırım amaçlı gayrimenkullerden değer artış geliri	5.950.915	10.762.712
Yatırım amaçlı gayrimenkullerden satış geliri	2.109.692	-
Sabit kıymet satış kârı	2.284.480	7.761.063
Faiz gelirleri	3.622.252	2.417.327
	13.967.339	20.941.102
Yatırım faaliyetlerinden giderler		
Sabit kıymet satış zararı	1.165.711	3.804.666
	1.165.711	3.804.666

DİPNOT 24 - FİNANSMAN GELİRLERİ VE GİDERLERİ

	1 Ocak- 31 Aralık 2018	1 Ocak- 31 Aralık 2017
Finansman gelirleri		
Türev finansal araçlar	11.248.610	5.770.580
Diğer	181.747	-
	11.430.357	5.770.580
Finansman giderleri		
Faiz giderleri	72.295.456	31.440.493
Kur farkı giderleri	38.740.221	20.623.659
Türev finansal araçlardan zararlar	24.264.148	2.342.323
Diğer finansman giderleri	2.575.369	1.640.241
	137.875.194	56.046.716

DİPNOT 25 - VERGİ VARLIK VE YÜKÜMLÜLÜKLERİ

Kurumlar Vergisi

	31 Aralık 2018	31 Aralık 2017
Ödenecek kurumlar vergisi	9.459.018	18.909.161
Eksi: Peşin ödenen vergiler	(6.649.729)	(24.393.155)
Dönem kârı vergi (varlığı)/yükümlülüğü, net	2.809.289	(5.483.994)

Grup, Türkiye'de geçerli olan kurumlar vergisine tabidir. Grup'un cari dönem faaliyet sonuçlarına ilişkin tahmini vergi yükümlülükleri için ekli konsolide finansal tablolarda gerekli karşılıklar ayrılmıştır. Türk vergi mevzuatı, ana ortaklık olan şirketin bağlı ortaklıkları konsolide ettiği finansal tabloları üzerinden vergi beyannamesi vermesine olanak tanımamaktadır. Bu sebeple bu konsolide finansal tablolara yansıtılan vergi yükümlülükleri, konsolidasyon kapsamına alınan tüm şirketler için ayrı ayrı hesaplanmıştır.

Vergiye tabi kurum kazancı üzerinden tahakkuk ettirilecek kurumlar vergisi oranı ticari kazancın tespitinde gider yazılan vergi matrahından indirilemeyen giderlerin eklenmesi ve vergiden istisna kazançlar, vergiye tabi olmayan gelirler ve diğer indirimler (varsa geçmiş yıl zararları ve tercih edildiği takdirde kullanılan yatırım indirimleri) düşüldükten sonra kalan matrah üzerinden hesaplanmaktadır.

KORDSA TEKNİK TEKSTİL A.Ş. VE BAĞLI ORTAKLIKLARI BAĞIMSIZ DENETİMDEN GEÇMİŞ 31 ARALIK 2018 TARİHİ İTİBARIYLA KONSOLİDE FİNANSAL TABLOLARA İLİŞKİN DİPNOTLAR (devamı)

[Tutarlar aksi belirtilmedikçe Türk Lirası ("TL") olarak ifade edilmiştir.]

DİPNOT 25 - VERGİ VARLIK VE YÜKÜMLÜLÜKLERİ (devamı)

Kurumlar Vergisi (devamı)

Türkiye’de, kurumlar vergisi oranı 31 Aralık 2018 tarihi itibarıyla %22’dir (2017: %20). 5 Aralık 2017 tarihli ve 30261 sayılı Resmi Gazete’de yayımlanan 7061 sayılı “Bazı Vergi Kanunları ile Diğer Bazı Kanunlarda Değişiklik Yapılmasına Dair Kanun”un 91inci maddesi ile 5520 sayılı Kurumlar Vergisi Kanunu’na eklenen geçici 10uncu madde uyarınca kurumların 2018, 2019 ve 2020 vergilendirme dönemlerine ait kazançları üzerinden ödenmesi gereken kurumlar vergisinin %22 oranıyla hesaplanması ve sonrasında tekrardan %20 oranı ile vergilendirilmeye devam edilmesi öngörülmektedir. Bu süre zarfında Bakanlar Kurulu’na %22 oranını %20 oranına kadar indirme yetkisi verilmiştir.

31 Aralık 2018 tarihinde sona eren dönem itibarıyla, vergi mevzuatı uyarınca üçer aylık dönemler itibarıyla oluşan kazançlar üzerinden %22 (2017: %20) oranında geçici vergi hesaplanarak ödenmekte ve bu şekilde ödenen tutarlar yıllık kazanç üzerinden hesaplanan vergiden mahsup edilmektedir. Yapılan Kanun değişikliği ile 2018, 2019 ve 2020 yılları için bu oran %22 olarak belirlenmiştir.

31 Aralık 2018 ve 31 Aralık 2017 tarihlerinde sona eren hesap dönemlerine ait konsolide kâr veya zarar tablolarında yer alan vergi giderleri aşağıda özetlenmiştir:

	1 Ocak- 31 Aralık 2018	1 Ocak- 31 Aralık 2017
Cari dönem vergi gideri	(47.887.560)	(36.933.461)
Ertelenen vergi geliri/gideri	(25.377.917)	1.104.652
	(73.265.477)	(35.828.809)

31 Aralık 2018 ve 31 Aralık 2017 tarihlerinde sona eren hesap dönemlerine ait konsolide kâr veya zarar tablolarında yer alan vergi giderinin mutabakatı aşağıdaki gibidir:

	%	1 Ocak- 31 Aralık 2018	%	1 Ocak- 31 Aralık 2017
Konsolide finansal tablolarda yer alan vergi öncesi kâr		411.787.344		244.548.486
Ana ortaklık vergi oranına göre beklenen vergi gideri %22	22	90.593.216	20	48.909.697
Bağlı ortaklıklar vergi oranı farkları	(2)	(6.746.556)	(2)	(5.490.881)
Grup’un beklenen vergi gideri		83.846.660		43.418.816
Kanunen kabul edilmeyen giderler	1	5.572.180	1>	57.839
Vergiden istisna diğer giderler	(1)	(6.092.472)	<1	(29.648)
Gayrimenkul satış kârı istisnası	-	-	<1	(500.141)
Götürü gider karşılığı	<1	(1.153.458)	<1	(538.061)
Ar-Ge indirim istisnası	(1)	(5.716.728)	(1)	(3.062.226)
Geçici vergi etkisi olmayan konsolidasyon düzeltmeleri	(1)	(3.190.705)	(1)	(3.517.770)
Vergi gideri	18	73.265.477	15	35.828.809

Grup, ertelenen gelir vergisi varlık ve yükümlülüklerini, bilanço kalemlerinde TFRS’ye göre hazırlanmış finansal tabloları ve vergi mali tabloları arasındaki farklı değerlendirmelerin sonucunda ortaya çıkan geçici farkların etkilerini dikkate alarak hesaplamaktadır.

Finansal Bilgiler

KORDSA TEKNİK TEKSTİL A.Ş. VE BAĞLI ORTAKLIKLARI
BAĞIMSIZ DENETİMDEN GEÇMİŞ 31 ARALIK 2018 TARİHİ İTİBARIYLA
KONSOLİDE FİNANSAL TABLOLARA İLİŞKİN DİPNOTLAR (devamı)

[Tutarlar aksi belirtilmedikçe Türk Lirası ("TL") olarak ifade edilmiştir.]

DİPNOT 25 - VERGİ VARLIK VE YÜKÜMLÜLÜKLERİ (devamı)

Kurumlar Vergisi (devamı)

İleriki dönemlerde gerçekleşecek geçici farklar üzerinden yükümlülük metoduna göre hesaplanan ertelenen vergi varlıkları ve yükümlülükleri için uygulanacak olan oranlar aşağıda gösterilmiştir:

Ülke	31 Aralık 2018	31 Aralık 2017
Türkiye	%20 - %22	%20
Mısır	%30	%30
Amerika	%25	%25
Brezilya	%21,5	%21,5
Endonezya	%25	%25
Tayland	%20	%20

31 Aralık 2018 ve 31 Aralık 2017 tarihleri itibarıyla ertelenen vergiye konu olan birikmiş geçici farklar ve ertelenen vergi varlık ve yükümlülüklerinin yürürlükteki vergi oranları kullanılarak hazırlanan dökümü aşağıdaki gibidir:

	Ertelenmiş vergi varlığı/yükümlülüğü	
	31 Aralık 2018	31 Aralık 2017
Kıdem tazminatı ve çalışanlara sağlanan fayda karşılıkları	52.128.558	15.948.789
Konsinye satış düzeltmesi	18.042.683	1.224.304
Finansman geliri	1.936.018	397.680
Diğer, net	552.729	20.845.007
Ertelenen vergi varlıkları	72.659.988	38.415.780
Maddi ve maddi olmayan duran varlıklar	(105.365.941)	(81.679.888)
Stoklar	(34.051.622)	-
Diğer, net	(50.966.805)	(28.150.027)
Ertelenen vergi yükümlülükleri	(190.384.368)	(109.829.915)
Net ertelenen vergi yükümlülüğü	(117.724.380)	(71.414.135)

Ertelenen Vergiler

	1 Ocak- 31 Aralık 2018	1 Ocak- 31 Aralık 2017
1 Ocak itibarıyla bakiyeler	(71.414.135)	(69.115.130)
Cari dönem ertelenen vergi geliri/(gideri)	(25.377.917)	1.104.652
Özkaynaklarla ilişkilendirilen	(1.552.412)	157.893
Yabancı para çevrim farkları	(19.379.916)	(3.561.550)
31 Aralık itibarıyla bakiyeler	(117.724.380)	(71.414.135)

KORDSA TEKNİK TEKSTİL A.Ş. VE BAĞLI ORTAKLIKLARI BAĞIMSIZ DENETİMDEN GEÇMİŞ 31 ARALIK 2018 TARİHİ İTİBARIYLA KONSOLİDE FİNANSAL TABLOLARA İLİŞKİN DİPNOTLAR (devamı)

[Tutarlar aksi belirtilmedikçe Türk Lirası ("TL") olarak ifade edilmiştir.]

DİPNOT 26 - PAY BAŞINA KAZANÇ

Konsolide kâr veya zarar tablosunda belirtilen pay başına kazanç, net kârın ilgili dönem içinde çıkarılmış hisse senetlerinin ağırlıklı ortalama adedine bölünmesi ile tespit edilir.

	1 Ocak- 31 Aralık 2018	1 Ocak- 31 Aralık 2017
Ana ortaklığa ait net dönem kârı	292.457.708	165.102.073
Çıkarılmış adi hisse senetlerinin ağırlıklı ortalama adedi	19.452.907.600	19.452.907.600
1.000 adet hisse başına kazanç	15,03	8,49
Sürdürülen faaliyetlerden pay başına düşen		
Ana ortaklığa ait net dönem kârı	292.446.091	163.315.369
Çıkarılmış adi hisse senetlerinin ağırlıklı ortalama adedi	19.452.907.600	19.452.907.600
1.000 adet hisse başına kazanç	15,03	8,40
Durdurulan faaliyetlerden pay başına düşen		
Ana ortaklığa ait net dönem kârı/(zararı)	11.617	1.786.704
Çıkarılmış adi hisse senetlerinin ağırlıklı ortalama adedi	19.452.907.600	19.452.907.600
1.000 adet hisse başına kayıp/kazanç	-	0,09

31 Aralık 2018 ve 31 Aralık 2017 tarihlerinde sona eren yıllara ait çıkarılmış adi hisse senetlerinin her birinin nominal bedelinin 1 Kr olduğu öngörülmüştür.

DİPNOT 27 - İLİŞKİLİ TARAF AÇIKLAMALARI

Banka bakiyeleri:	31 Aralık 2018	31 Aralık 2017
Akbank T.A.Ş. - vadeli mevduat	60.464.057	-
Akbank T.A.Ş. - vadesiz mevduat	203.916	1.316.653
	60.667.973	1.316.653
	31 Aralık 2018	31 Aralık 2017
Akbank T.A.Ş. - banka kredileri	-	142.989.264
	-	142.989.264
	31 Aralık 2018	31 Aralık 2017
Türev Araçlar:		
Akbank T.A.Ş.	-	5.482.795
	-	5.482.795
	31 Aralık 2018	31 Aralık 2017
İlişkili taraflardan ticari alacaklar:		
Brisa Bridgestone Sabancı Lastik Sanayi ve Tic. A.Ş. ("Brisa")	68.387.355	26.716.953
Sabancı Üniversitesi	303.104	99.427
Akçansa	-	827.263
Enerjisa Enerji Üretim A.Ş. ("Enerjisa")	-	173.735
Diğer	209.245	100.907
	68.899.704	27.918.285

Finansal Bilgiler

KORDSA TEKNİK TEKSTİL A.Ş. VE BAĞLI ORTAKLIKLARI
BAĞIMSIZ DENETİMDEN GEÇMİŞ 31 ARALIK 2018 TARİHİ İTİBARIYLA
KONSOLİDE FİNANSAL TABLOLARA İLİŞKİN DİPNOTLAR (devamı)

(Tutarlar aksi belirtilmedikçe Türk Lirası ("TL") olarak ifade edilmiştir.)

DİPNOT 27 - İLİŞKİLİ TARAF AÇIKLAMALARI (devamı)

İlişkili taraflara ticari borçlar:	31 Aralık 2018	31 Aralık 2017
Enerjisa Enerji Üretim A.Ş. ("Enerjisa")	4.415.884	4.569.248
Bimsa	3.656.500	1.219.629
Brisa	183.197	67.211
Sabancı Üniversitesi	-	1.891.031
Teknosa İç ve Dış Ticaret A.Ş. ("Teknosa")	-	156.947
Diğer	286.691	37.643
	8.542.272	7.941.709
Mal satışları:	1 Ocak- 31 Aralık 2018	1 Ocak- 31 Aralık 2017
Brisa	108.293.005	76.117.789
Diğer	259.628	1.167.784
	108.552.633	77.285.573
Hizmet satışları:	1 Ocak- 31 Aralık 2018	1 Ocak- 31 Aralık 2017
Enerjisa Enerji Üretim A.Ş.	1.167.937	606.880
Sabancı Holding	9.307	9.281
	1.177.245	616.161
Hizmet satışları aynı alan içerisinde fabrikaları olan yukarıdaki şirketler için yapılan ortak hizmetlerin, o şirketlere faturalanmasından kaynaklanmaktadır.		
Mal alımları:	1 Ocak- 31 Aralık 2018	1 Ocak- 31 Aralık 2017
Bimsa	454.819	379.777
Sabancı Üniversitesi	-	39.910
	454.819	419.687
Hizmet alımları:	1 Ocak- 31 Aralık 2018	1 Ocak- 31 Aralık 2017
Enerjisa Enerji Üretim A.Ş. ("Enerjisa")	60.685.395	46.570.658
Bimsa	3.191.697	4.194.028
Aksigorta	384.452	6.386.927
AvivaSA Emeklilik ve Hayat A.Ş.	-	411.773
Diğer	1.484.248	132.648
	65.745.792	57.696.034
Maddi duran varlık alımları	1 Ocak- 31 Aralık 2018	1 Ocak- 31 Aralık 2017
Bimsa	2.884.157	445.149
Sabancı Üniversitesi	-	133.006
Diğer	49.807	6.908
	2.933.964	585.063

KORDSA TEKNİK TEKSTİL A.Ş. VE BAĞLI ORTAKLIKLARI
BAĞIMSIZ DENETİMDEN GEÇMİŞ 31 ARALIK 2018 TARİHİ İTİBARIYLA
KONSOLİDE FİNANSAL TABLOLARA İLİŞKİN DİPNOTLAR (devamı)

(Tutarlar aksi belirtilmedikçe Türk Lirası ("TL") olarak ifade edilmiştir.)

DİPNOT 27 - İLİŞKİLİ TARAF AÇIKLAMALARI (devamı)

	1 Ocak- 31 Aralık 2018	1 Ocak- 31 Aralık 2017
Faiz gelirleri:		
Akbank T.A.Ş.	1.441.297	778.614
Faiz giderleri:		
Akbank T.A.Ş.	5.192.236	6.717.739
Kur farkı geliri/(gideri) -net:		
Akbank T.A.Ş.	(7.276.937)	5.475
Kira gelirleri:		
Bimsa	67.893	65.687
	67.893	65.687
Bağışlar		
Sabancı Üniversitesi	24.026.050	12.252.120

Üst düzey yöneticilere sağlanan faydalar:

Grup, üst düzey yönetim kadrosunu, yönetim kurulu üyeleri, genel müdür (CEO) ve genel müdür yardımcıları ve bağlı ortaklıkların genel müdürleri olarak belirlemiştir.

Grup'un 2018 ve 2017 yıllarında üst düzey yöneticilerine sağladığı faydalar huzur hakkı, ücret ve diğer yan haklardan oluşmakta olup kısıtlımı aşağıdaki gibidir:

	1 Ocak- 31 Aralık 2018	1 Ocak- 31 Aralık 2017
Çalışanlara sağlanan kısa vadeli faydalar	14.290.986	14.880.828
İşten ayrılma sonrası faydalar	273.885	477.009
	14.564.871	15.357.837

Verilen kefaletler ve teminat mektupları

31 Aralık 2018

Bulunmamaktadır.

31 Aralık 2017

Bulunmamaktadır.

Finansal Bilgiler

KORDSA TEKNİK TEKSTİL A.Ş. VE BAĞLI ORTAKLIKLARI
BAĞIMSIZ DENETİMDEN GEÇMİŞ 31 ARALIK 2018 TARİHİ İTİBARIYLA
KONSOLİDE FİNANSAL TABLOLARA İLİŞKİN DİPNOTLAR (devamı)

[Tutarlar aksi belirtilmedikçe Türk Lirası ("TL") olarak ifade edilmiştir.]

DİPNOT 28 - DİĞER İŞLETMELERDEKİ PAYLAR

Grup'un önemli seviyede kontrol gücü olmayan paylarının bulunduğu bağlı ortaklıklarına ilişkin bilgiler aşağıdaki gibidir:

	31 Aralık 2018			
	Kontrol gücü olmayan paylar %	Kontrol gücü olmayan paylara ayrılan kâr/zarar	Birikmiş kontrol gücü olmayan paylar	Kontrol gücü olmayan paylara ödenen temettü
Bağlı ortaklık				
PT Indo Kordsa Tbk (*)	38,42%	51.144.095	354.559.562	50.236.835
Diğer		(5.057.155)	149.459.867	
Toplam		46.086.940	504.019.429	

	31 Aralık 2017			
	Kontrol gücü olmayan paylar %	Kontrol gücü olmayan paylara ayrılan kâr/zarar	Birikmiş kontrol gücü olmayan paylar	Kontrol gücü olmayan paylara ödenen temettü
Bağlı ortaklık				
PT Indo Kordsa Tbk (*)	39,30%	51.883.559	361.079.655	23.275.202
Diğer		(4.762.613)	9.941.245	
Toplam		47.120.946	371.020.900	

(*) PT Indo Kordsa Tbk, PT Indo Kordsa Polyester ve Thai Indo Kordsa Co., Ltd. konsolide finansal tablolarından oluşmaktadır.

Söz konusu bağlı ortaklıklara ilişkin konsolidasyon düzeltmeleri sonrası, eliminasyon işlemleri öncesi özet finansal bilgiler aşağıdaki gibidir:

Özet bilanço bilgileri:

	PT Indo Kordsa Tbk	
	31 Aralık 2018	31 Aralık 2017
Nakit ve nakit benzerleri	30.714.394	12.956.926
Diğer dönen varlıklar	501.116.992	356.058.791
Duran varlıklar	1.048.974.617	743.568.836
Toplam varlıklar	1.580.806.003	1.112.284.553
Kısa vadeli finansal borçlar	40.157.023	23.159.891
Diğer kısa vadeli yükümlülükler	217.366.289	114.473.522
Uzun vadeli finansal borçlar	77.684.313	101.309.879
Diğer uzun vadeli yükümlülükler	76.179.906	62.523.359
Toplam yükümlülükler	411.387.531	301.466.651
Toplam özkaynaklar	1.169.418.472	810.817.902
Ana ortaklığa ait özkaynaklar	1.077.687.953	740.919.682
Kontrol gücü olmayan paylar (*)	91.730.519	69.898.220

KORDSA TEKNİK TEKSTİL A.Ş. VE BAĞLI ORTAKLIKLARI
BAĞIMSIZ DENETİMDEN GEÇMİŞ 31 ARALIK 2018 TARİHİ İTİBARIYLA
KONSOLİDE FİNANSAL TABLOLARA İLİŞKİN DİPNOTLAR (devamı)

[Tutarlar aksi belirtilmedikçe Türk Lirası ("TL") olarak ifade edilmiştir.]

DİPNOT 28 - DİĞER İŞLETMELERDEKİ PAYLAR (devamı)

Özet kâr veya zarar tablosu bilgileri:

	PT Indo Kordsa Tbk	
	1 Ocak - 31 Aralık 2018	1 Ocak - 31 Aralık 2017
Satış gelirleri	1.235.149.633	860.285.984
Satış maliyetleri	(978.301.661)	(642.457.930)
Amortisman ve itfa payları	(52.584.040)	(38.519.832)
Esas faaliyet kârı/(zararı)	141.942.461	140.679.356
Net finansal gelir/(gider)	(8.824.048)	(8.660.123)
Vergi öncesi kâr/(zarar)	133.118.414	132.019.233
Vergi (-)	(39.640.415)	(36.636.140)
Kontrol gücü olmayan paylar (*)	(42.211.500)	(44.842.494)
Net dönem kârı	51.266.499	50.540.599

(*) Thai Indo Kordsa Co., Ltd.'nin, PT Indo Kordsa Tbk altında konsolide edilmesinden kaynaklanmaktadır.

DİPNOT 29 - FİNANSAL ARAÇLARDAN KAYNAKLANAN RİSKLERİN NİTELİĞİ VE DÜZEYİ

Finansal risk yönetimi

Finansal risk faktörleri

Grup, faaliyetlerinden dolayı çeşitli finansal risklere maruz kalmaktadır. Bu riskler; likidite riski, piyasa riski (kur riski, faiz oranı riski), kredi riski, ve fonlama riskidir.

Grup'un toptan risk yönetim programı, finansal piyasaların öngörülemezliğine odaklanmakta olup, Grup'un finansal performansı üzerindeki potansiyel olumsuz etkilerin en aza indirgenmesini amaçlamıştır. Grup maruz kaldığı çeşitli risklerden korunma amacıyla türev finansal araçlardan da yararlanmaktadır.

Finansal risk yönetimi Yönetim Kurulu tarafından onaylanan politikalar çerçevesinde Kordsa'in Finansman Müdürlüğü tarafından yürütülmektedir. Finansman Müdürlüğü, Grup'un diğer birimleri ile yakın işbirliği kurmakta, finansal risklerin tespit edilip değerlendirilmesi ve risken korunmasını sağlamaktadır.

(a) Likidite riski

İhtiyatlı likidite riski yönetimi, yeterli miktarda nakit ve menkul kıymet sağlamak, yeterli kredi imkanları yoluyla fonlamayı mümkün kılmak ve açık pozisyonu kapatabilme yeteneğinden oluşmaktadır. Grup, iş ortamının dinamik içeriğinden dolayı, kredi yollarının hazır tutulması yoluyla fonlamada esnekliği amaçlamıştır.

Aşağıdaki tablo Grup'un raporlama tarihi itibarıyla kalan vadelerine göre bilanço içi finansal yükümlülükleri için ödeyeceği nakit çıkışlarını göstermektedir. Tabloda gösterilen tutarlar sözleşmeye dayalı indirgenmemiş nakit akış tutarları olup, Grup, likidite yönetimini beklenen indirgenmemiş nakit akışlarını dikkate alarak yapmaktadır.

Finansal Bilgiler

KORDSA TEKNİK TEKSTİL A.Ş. VE BAĞLI ORTAKLIKLARI
BAĞIMSIZ DENETİMDEN GEÇMİŞ 31 ARALIK 2018 TARİHİ İTİBARIYLA
KONSOLİDE FİNANSAL TABLOLARA İLİŞKİN DİPNOTLAR (devamı)

[Tutarlar aksi belirtilmedikçe Türk Lirası ("TL") olarak ifade edilmiştir.]

DİPNOT 29 - FİNANSAL ARAÇLARDAN KAYNAKLANAN RİSKLERİN NİTELİĞİ VE DÜZEYİ (devamı)

Finansal risk yönetimi (devamı)

Finansal risk faktörleri (devamı)

(a) Likidite riski (devamı)

31 Aralık 2018 ve 31 Aralık 2017 tarihleri itibarıyla Grup'un finansal yükümlülüklerinin vadelerine göre analizi aşağıdaki gibidir:

Türev olmayan finansal yükümlülükler⁽¹⁾⁽²⁾:

31 Aralık 2018	Defter değeri	Sözleşme uyarınca nakit akışı	3 aydan kısa	3 - 12 ay arası	1 - 5 yıl arası	5 yıldan uzun
Banka kredileri	1.519.280.334	1.721.230.095	70.120.280	1.078.426.003	572.683.812	-
Ticari borçlar	572.368.514	572.368.514	572.368.514	-	-	-
Diğer borçlar	3.966.673	13.053.953	13.053.953	-	-	-
	2.095.615.521	2.306.652.562	655.542.747	1.078.426.003	572.683.812	-

31 Aralık 2017	Defter değeri	Sözleşme uyarınca nakit akışı	3 aydan kısa	3 - 12 ay arası	1 - 5 yıl arası	5 yıldan uzun
Banka kredileri	632.304.026	731.164.596	353.561.593	165.818.406	211.784.597	-
Ticari borçlar	312.393.072	312.393.072	312.393.072	-	-	-
Diğer borçlar	370.530	15.499.146	15.499.146	-	-	-
	945.067.628	1.059.056.814	681.453.811	165.818.406	211.784.597	-

⁽¹⁾ Vade analizleri sadece finansal araçlara uygulanmış olup yasal yükümlülükler vade analizine dahil edilmemişlerdir.

⁽²⁾ Belirtilen tutarlar kontrata bağlı iskonto edilmemiş nakit akışlarıdır. Vadesi 3 aydan kısa olan bakiyeler iskonto tutarının önemsiz düzeyde olması sebebiyle kayıtlı değerlerine eşittirler.

(b) Piyasa Riski

Faiz oranı riski

Grup, faiz oranlarındaki değişmelerin faiz getiren varlık ve yükümlülükler üzerindeki etkisinden dolayı faiz riskine maruz kalmaktadır. Söz konusu faiz oranı riski, faiz haddi duyarlılığı olan varlık ve yükümlülüklerini dengelemek suretiyle oluşan doğal tedbirlerle yönetilmektedir. Grup, elinde bulundurduğu ve kullanmadığı nakit varlıklarını vadeli mevduat yaparak ve şirket bonusu olarak değerlendirmektedir. Grup söz konusu faiz oranı riskini en aza indirmek için en uygun koşullardaki oranlardan borçlanmayı sağlamaya yönelik çalışmalar yürütmektedir.

31 Aralık 2018 ve 31 Aralık 2017 tarihleri itibarıyla Grup'un faiz pozisyonu tablosu aşağıdaki belirtilmiştir:

Değişken faizli finansal araçlar	31 Aralık 2018	31 Aralık 2017
Finansal borçlar	680.553.332	130.342.246

Grup tarafından mevcut pozisyonların yenilenmesi, alternatif finansman ve riskten korunma dikkate alınarak değişken faizli banka kredileri için çeşitli senaryolar oluşturulmuştur. Bu senaryolara göre:

31 Aralık 2018 tarihinde ABD Doları biriminde olan değişken faizli kredilerin yıllık faizi %10 daha yüksek/düşük olsaydı ve diğer tüm değişkenler sabit kalsaydı; değişken kredilerden oluşan yüksek faiz gideri sonucu vergi öncesi cari dönem kârı yaklaşık 918.048 TL (2017: 1.390.263 TL) daha düşük/yüksek olacaktı.

31 Aralık 2018 tarihinde Avro biriminde olan değişken faizli kredi bulunmamaktadır (2017: bulunmamaktadır).

KORDSA TEKNİK TEKSTİL A.Ş. VE BAĞLI ORTAKLIKLARI BAĞIMSIZ DENETİMDEN GEÇMİŞ 31 ARALIK 2018 TARİHİ İTİBARIYLA KONSOLİDE FİNANSAL TABLOLARA İLİŞKİN DİPNOTLAR (devamı)

[Tutarlar aksi belirtilmedikçe Türk Lirası ("TL") olarak ifade edilmiştir.]

DİPNOT 29 - FİNANSAL ARAÇLARDAN KAYNAKLANAN RİSKLERİN NİTELİĞİ VE DÜZEYİ (devamı)

(b) Piyasa Riski (devamı)

Kur riski

Uluslararası alanda faaliyet gösteren Grup, döviz cinsinden borçlu veya alacaklı bulunulan meblağların Türk Lirası'na çevrilmesinden dolayı kur değişikliklerinden doğan döviz kuru riskine maruz kalmaktadır. Söz konusu döviz kuru riski, döviz pozisyonunun analiz edilmesi ile takip edilmektedir.

Türev finansal araçlar

Grup'un türev finansal araçlarını vadeli döviz işlemleri oluşturmaktadır. Grup, raporlama tarihini takip eden 12 ay için aylık olarak beklenen satış işlemlerinden kaynaklanan risklerini yönetmek için 2018 vadeli döviz kuru işlem sözleşmeleri gerçekleştirmiştir. Beklenen satış işlemleri gerçekleştiğinde finansal olmayan riske karşı korunulan kalemlerin defter değerlerinde düzeltmeler yapılacaktır. Grup ayrıca, ticari alacak ve borçlarını kur değişimlerinin etkilerinden korumak amacıyla 2017 vadeli döviz kuru işlemleri gerçekleştirmiştir.

Grup, aynı zamanda elinde bulundurduğu türev portföyü ile ticari alacak ve borçlarının piyasalardaki kur değişimlerinin etkilerinden korunmak amacıyla gerçeğe uygun değer riskinden korunma muhasebesi uygulamaktadır. Buna göre grup, bilançodaki kur değişimleri ile türev portföyünün kur değişimini kâr zarar tablosunda netleştirerek göstermekte ve her bilanço döneminde riskten korunma muhasebesinin etkinliğini ölçmektedir.

Grup, 27 Kasım 2017 tarihinde 94 Milyon TL tutarındaki 3 ay vadeli, faiz oranı %15,75 olan kredisinin dönem sonunda gerçekleşecek anapara ve faiz geri ödemesine ilişkin Avro/TL kur swap işlemi gerçekleştirmiştir. Bu kapsamda, 26 Şubat 2018 tarihinde gerçekleşecek anapara geri ödemesi 20 Milyon Avro, faiz ödemeleri ise %4,7 faiz oranı ve Avro/TL: 4,8604 oranına sabitlenmiştir. Bu işleme ilişkin gerçeğe uygun değer 5.482.795 TL'dir.

Yurtdışındaki İşletmede Bulunan Net Yatırımın Finansal Riskten Korunması:

Yurtdışındaki net yatırımlardan kaynaklanan, finansal risklerden korunma amaçlı düzenlenen türev araçlar veya türev dışı mali yükümlülükler mevcut olduğunda;

Finansal riskten korunma aracının gerçeğe uygun değerinden kaynaklanan kazanç veya kaybın etkin olduğu tespit edilen kısmı diğer kapsamlı gelir içerisinde çevrim farkı olarak muhasebeleştirilir. Finansal riskten korunma aracının gerçeğe uygun değerinden kaynaklanan farkın etkin olmayan kısmı doğrudan kâr veya zarar olarak muhasebeleştirilir. Finansal riskten korunma aracının etkin olan kısmıyla ilgili ve diğer kapsamlı gelir içerisinde muhasebeleştirilen kazanç veya kaybı, söz konusu finansal riskten korunma aracının satılması veya yurtdışındaki net yatırım elden çıkarılması sırasında yeniden sınıflandırma düzeltmesi olarak diğer kapsamlı gelirden çıkarılarak kâr veya zararın içerisinde yeniden sınıflandırılır.

Şirket, yurtdışındaki bağlı ortaklıklarındaki yatırım ile yurtdışındaki diğer bağlı ortaklıklarında bulunan ABD Doları ve Avro kredilerini finansal riskten korunma muhasebesine konu etmiştir. Şirket, TFRS 9 ve TFRS Yorum 16 kapsamında ilgili kredilerden oluşan 121.243.000 TL (31 Aralık 2017: 45.672.408 TL) tutarındaki kur farkı giderini Özkaynaklar altında Yabancı Para Çevrim Farkları'nda muhasebeleştirmiştir.

Yabancı Para Pozisyonu

Grup'un 31 Aralık 2018 ve 31 Aralık 2017 tarihleri itibarıyla sahip olduğu varlık ve yükümlülüklerin yabancı para cinsinden karşılıkları aşağıdaki gibidir:

	31 Aralık 2018	31 Aralık 2017
Varlıklar	1.196.949.265	465.556.999
Yükümlülükler	(1.184.343.960)	(472.718.973)
Net yabancı para pozisyonu	12.605.305	(7.161.974)

Finansal Bilgiler

**KORDSA TEKNİK TEKSTİL A.Ş. VE BAĞLI ORTAKLIKLARI
BAĞIMSIZ DENETİMDEN GEÇMİŞ 31 ARALIK 2018 TARİHİ İTİBARIYLA
KONSOLİDE FİNANSAL TABLOLARA İLİŞKİN DİPNOTLAR (devamı)**

[Tutarlar aksi belirtilmedikçe Türk Lirası ("TL") olarak ifade edilmiştir.]

DİPNOT 29 - FİNANSAL ARAÇLARDAN KAYNAKLANAN RİSKLERİN NİTELİĞİ VE DÜZEYİ (devamı)
(b) Piyasa Riski (devamı)
Türev finansal araçlar (devamı)

31 Aralık 2018	Toplam TL karşılığı	ABD Doları (*)	Avro (*)	Tayland Bahtı (*)	Endonezya Rupisi ('000) (*)	Brezilya Reali (*)	Diğer TL karşılığı
Varlıklar:							
Ticari alacaklar	354.474.654	11.958.251	39.506.350	-	147.130.912	-	-
Nakit ve nakit benzerleri	68.683.929	620.168	10.028.129	-	13.675.911	-	3.313
Parasal olan diğer alacaklar ve varlıklar	446.005	-	-	-	1.227.660	-	-
Parasal olmayan diğer alacaklar ve varlıklar	38.524.326	-	1.189	-	106.021.206	-	-
Dönen varlıklar	462.128.915	12.578.419	49.535.668	-	268.055.690	-	3.313
Satılmaya hazır finansal yatırımlar	-	-	-	-	-	-	-
Parasal olan diğer alacaklar ve varlıklar	-	-	-	-	-	-	-
Duran varlıklar	-	-	-	-	-	-	-
Toplam varlıklar (a)	462.128.915	12.578.419	49.535.668	-	268.055.690	-	3.313
Yükümlülükler:							
Ticari borçlar	98.069.916	6.988.548	6.715.150	-	42.484.920	-	5.659.507
Finansal borçlar	768.791.823	13.761.912	108.789.218	-	111.782.930	-	-
Parasal olan diğer borçlar ve yükümlülükler	5.933.061	(4.923)	-	-	16.402.462	-	-
Toplam kısa vadeli yükümlülükler	872.794.799	20.745.538	115.504.367	-	170.670.312	-	5.659.507
Finansal borçlar	311.549.161	57.778.025	-	-	20.877.554	-	-
Parasal olan diğer borçlar ve yükümlülükler	-	-	-	-	-	-	-
Toplam uzun vadeli yükümlülükler	311.549.161	57.778.025	-	-	20.877.554	-	-
Toplam yükümlülükler (b)	1.184.343.960	78.523.563	115.504.367	-	191.547.866	-	5.659.507
Aktif karakterli bilanço dışı döviz cinsinden türev ürünlerin tutarı (c)	734.820.350	71.500.000	59.500.000	-	-	-	-
Pasif karakterli bilanço dışı döviz cinsinden türev ürünlerin tutarı (d)	-	-	-	-	-	-	-
Net yabancı varlık/(yükümlülük) pozisyonu(a-b+c-d)	12.605.305	5.554.856	(6.468.699)	-	76.507.824	-	(5.656.194)
Döviz hedge'i için kullanılan finansal araçların toplam gerçeğe uygun değeri	3.089.485	-	-	-	-	-	-
Döviz varlıklarının hedge edilen kısmının tutarı cinsinden türev ürünlerin tutarı	-	-	-	-	-	-	-
Döviz varlıklarının hedge edilen kısmının tutarı	-	-	-	-	-	-	-
Döviz yükümlülüklerinin hedge edilen kısmının tutarı	734.820.350	71.500.000	59.500.000	-	-	-	-

(*) Tutarlar belirtilen para cinsindedir.

KORDSA TEKNİK TEKSTİL A.Ş. VE BAĞLI ORTAKLIKLARI
BAĞIMSIZ DENETİMDEN GEÇMİŞ 31 ARALIK 2018 TARİHİ İTİBARIYLA
KONSOLİDE FİNANSAL TABLOLARA İLİŞKİN DİPNOTLAR (devamı)

[Tutarlar aksi belirtilmedikçe Türk Lirası ("TL") olarak ifade edilmiştir.]

DİPNOT 29 - FİNANSAL ARAÇLARDAN KAYNAKLANAN RİSKLERİN NİTELİĞİ VE DÜZEYİ (devamı)

(b) Piyasa Riski (devamı)

Türev finansal araçlar (devamı)

31 Aralık 2017	Toplam TL karşılığı	ABD Doları (*)	Avro (*)	Tayland Bahtı (*)	Endonezya Rupisi ('000) (*)	Brezilya Reali (*)	Diğer TL karşılığı
Varlıklar:							
Ticari alacaklar	181.228.546	15.485.606	22.123.086	-	83.520.171	-	-
Nakit ve nakit benzerleri	3.347.771	163.831	300.988	-	4.916.222	-	1.982
Parasal olan diğer alacaklar ve varlıklar	1.708.451	-	-	-	1.491.900	-	-
Parasal olmayan diğer alacaklar ve varlıklar	25.718.156	-	1.677	-	96.992.448	-	-
Dönen varlıklar	212.002.924	15.649.436	22.425.750	-	186.920.740	-	1.982
Satılmaya hazır finansal yatırımlar	-	-	-	-	-	-	-
Parasal olan diğer alacaklar ve varlıklar	-	-	-	-	-	-	-
Duran varlıklar	-	-	-	-	-	-	-
Toplam varlıklar	212.002.924	15.649.436	22.425.750	-	186.920.740	-	1.982
Yükümlülükler:							
Ticari borçlar	119.740.271	23.530.995	5.012.971	-	19.985.917	85.260	2.659.229
Finansal borçlar	336.781.635	22.111.886	55.150.259	-	17.977.739	-	-
Parasal olan diğer borçlar ve yükümlülükler	2.370.858	6.332	-	-	8.429.916	-	-
Toplam kısa vadeli yükümlülükler	458.892.764	45.649.213	60.163.230	-	46.393.571	85.260	2.659.229
Finansal borçlar	13.826.208	-	-	-	49.657.695	-	-
Parasal olan diğer borçlar ve yükümlülükler	-	-	-	-	-	-	-
Toplam uzun vadeli yükümlülükler	13.826.208	-	-	-	49.657.695	-	-
Toplam yükümlülükler	472.718.972	45.649.213	60.163.230	-	96.051.266	85.260	2.659.229
Aktif karakterli bilanço dışı döviz cinsinden türev ürünlerin tutarı (c)	253.554.075	181.891	56.000.000	-	-	-	-
Pasif karakterli bilanço dışı döviz cinsinden türev ürünlerin tutarı (d)	-	-	-	-	-	-	-
Net yabancı varlık/(yükümlülük) pozisyonu(a-b+c-d)	(7.616.974)	(29.783.316)	18.305.484	-	90.869.474	(85.260)	(2.657.247)
Döviz hedge'i için kullanılan finansal araçların toplam gerçeğe uygun değeri							
Döviz varlıkların hedge edilen kısmının tutarı cinsinden türev ürünlerin tutarı	253.554.075	181.891	56.000.000	-	-	-	-

Finansal Bilgiler

KORDSA TEKNİK TEKSTİL A.Ş. VE BAĞLI ORTAKLIKLARI
BAĞIMSIZ DENETİMDEN GEÇMİŞ 31 ARALIK 2018 TARİHİ İTİBARIYLA
KONSOLİDE FİNANSAL TABLOLARA İLİŞKİN DİPNOTLAR (devamı)

[Tutarlar aksi belirtilmedikçe Türk Lirası ("TL") olarak ifade edilmiştir.]

DİPNOT 29 - FİNANSAL ARAÇLARDAN KAYNAKLANAN RİSKLERİN NİTELİĞİ VE DÜZEYİ (devamı)

(b) Piyasa Riski (devamı)

Türev finansal araçlar (devamı)

Faaliyette bulunan ülkelerin para birimlerinin TL karşısındaki değerleri aşağıdaki tabloda verilmiştir:

Dönem sonu kurları	31 Aralık 2018	31 Aralık 2017
Amerikan Doları	5,2609	3,7719
Avro	6,0280	4,5155
Endonezya Rupisi(1000 adet)	0,3633	0,2784
Brezilya Reali	1,3577	1,1402
Tayland Bahtı	0,1621	0,1154
Mısır Poundu	0,2941	0,2125
Ortalama kurlar	31 Aralık 2018	31 Aralık 2017
Amerikan Doları	4,8135	3,6477
Avro	5,6627	4,1164
Endonezya Rupisi(1000 adet)	0,3381	0,2691
Brezilya Reali	1,3172	1,1428
Tayland Bahtı	0,1490	0,1075
Mısır Poundu	0,2705	0,2076

Aşağıdaki tabloda 31 Aralık 2018 ve 31 Aralık 2017'da sona eren yıllarda Grup'un bilançosundaki net döviz pozisyonunun döviz kurlarındaki %10 değişimlerle ulaşacağı durumlar özetlenmiştir.

31 Aralık 2018	Kâr/zarar		Özkaynaklar	
	Yabancı paranın değer kazanması	Yabancı paranın değer kaybetmesi	Yabancı paranın değer kazanması	Yabancı paranın değer kaybetmesi
ABD Doları kurunun %10 değişmesi halinde				
ABD Doları net varlık/yükümlülüğü	2.922.254	(2.922.254)	93.131.085	(93.131.085)
ABD Doları riskinden korunan kısım (-)	-	-	-	-
ABD Doları net etki	2.922.254	(2.922.254)	93.131.085	(93.131.085)
Avro kurunun %10 değişmesi halinde				
Avro net varlık/yükümlülüğü	(3.899.332)	3.899.332	-	-
Avro riskinden korunan kısım (-)	-	-	-	-
Avro net etki	(3.899.332)	3.899.332	-	-
Diğer döviz kurlarının ortalama %10 değişmesi halinde				
Diğer döviz net varlık/yükümlülüğü	2.237.508	(2.237.508)	-	-
Diğer döviz riskinden korunan kısım (-)	-	-	-	-
Diğer döviz varlıkları net etki	2.237.508	(2.237.508)	-	-
	1.260.530	(1.260.530)	93.131.085	(93.131.085)

KORDSA TEKNİK TEKSTİL A.Ş. VE BAĞLI ORTAKLIKLARI
BAĞIMSIZ DENETİMDEN GEÇMİŞ 31 ARALIK 2018 TARİHİ İTİBARIYLA
KONSOLİDE FİNANSAL TABLOLARA İLİŞKİN DİPNOTLAR (devamı)

[Tutarlar aksi belirtilmedikçe Türk Lirası ("TL") olarak ifade edilmiştir.]

DİPNOT 29 - FİNANSAL ARAÇLARDAN KAYNAKLANAN RİSKLERİN NİTELİĞİ VE DÜZEYİ (devamı)

(b) Piyasa Riski (devamı)

Türev finansal araçlar (devamı)

31 Aralık 2017	Kâr/zarar		Özkaynaklar	
	Yabancı paranın değer kazanması	Yabancı paranın değer kaybetmesi	Yabancı paranın değer kazanması	Yabancı paranın değer kaybetmesi
ABD Doları kurunun %10 değişmesi halinde				
ABD Doları net varlık/yükümlülüğü	(11.233.969)	11.233.969	41.373.078	(41.373.078)
ABD Doları riskinden korunan kısım (-)	-	-	-	-
ABD Doları net etki	(11.233.969)	11.233.969	41.373.078	(41.373.078)
Avro kurunun %10 değişmesi halinde				
Avro net varlık/yükümlülüğü	8.265.841	(8.265.841)	-	-
Avro riskinden korunan kısım (-)	-	-	-	-
Avro net etki	8.265.841	(8.265.841)	-	-
Diğer döviz kurlarının ortalama %10 değişmesi halinde				
Diğer döviz net varlık/yükümlülüğü	2.251.931	(2.251.931)	-	-
Diğer döviz riskinden korunan kısım (-)	-	-	-	-
Diğer döviz varlıkları net etki	2.251.931	(2.251.931)	-	-
	(716.197)	716.197	41.373.078	(41.373.078)

31 Aralık 2018 ve 31 Aralık 2017 tarihlerinde sona eren hesap dönemlerindeki Türkiye'den ihracat ve ithalat tutarları aşağıdaki tablolarda gösterilmiştir:

	31 Aralık 2018		31 Aralık 2017	
	Orijinal tutar	TL	Orijinal tutar	TL
Avro	139.903.998	792.230.175	131.929.852	542.303.927
ABD Doları	72.875.912	350.784.558	67.933.118	247.596.170
Türk Lirası	8.976.860	8.976.860	27.678.685	27.678.685
Toplam ihracat tutarı		1.151.991.593		817.578.782
			1 Ocak-31 Aralık 2018	1 Ocak-31 Aralık 2017
Toplam ithalat tutarı			895.302.212	555.055.444

Finansal Bilgiler

KORDSA TEKNİK TEKSTİL A.Ş. VE BAĞLI ORTAKLIKLARI BAĞIMSIZ DENETİMDEN GEÇMİŞ 31 ARALIK 2018 TARİHİ İTİBARIYLA KONSOLİDE FİNANSAL TABLOLARA İLİŞKİN DİPNOTLAR (devamı)

(Tutarlar aksi belirtilmedikçe Türk Lirası ("TL") olarak ifade edilmiştir.)

DİPNOT 29 - FİNANSAL ARAÇLARDAN KAYNAKLANAN RİSKLERİN NİTELİĞİ VE DÜZEYİ (devamı)

(c) Fonlama riski

Mevcut ve muhtemel borç yükümlülüklerini fonlama riski, fonlama imkanı yüksek borç verenlerden yeterli fonlama taahhütlerinin sağlanması yoluyla yönetilmektedir. Grup'un banka kredileri mali açıdan kuvvetli muhtelif finansal kuruluşlar tarafından sağlanmaktadır.

(d) Kredi Riski

Kredi riski, nakit ve nakit benzeri değerlerden, bankalarda tutulan mevduatlardan ve tahsil edilmemiş alacakları kapsayan kredi riskine maruz kalan müşterilerden oluşmaktadır.

Finansal araçları elinde bulundurmak, karşı tarafın anlaşmanın gereklerini yerine getirememesi riskini de taşımaktadır. Grup yönetimi bu riskleri, her anlaşmada bulunan karşı taraf için ortalama riski kısıtlayarak ve gerektiği takdirde teminat alarak karşılamaktadır.

Grup, müşterilerden alacakları ile ilgili kredi riskinin yönetimi için dahili kredi kontrol prosedürleri, kredi derecelendirme sistemi ve iç kontrol politikasını kullanmaktadır. Bu prosedürlere göre Grup, büyük bakiyeli müşteriler için (ilişkili taraflar hariç) ayrı ayrı olmak kaydıyla müşteri kredi limitlerini onaylar, artırır veya azaltır. Müşterilerin geçmişteki ödeme performansı, finansal gücü, ticari ilişkilerinin durumu, ticari büyüme potansiyeli ve yönetim anlayışı göz önünde bulundurularak kredi limitleri oluşturulur. Bu limitler her yıl gözden geçirilir, yüksek risk taşıdığı düşünülen müşteriler için banka teminatı, ipotek ve diğer teminatlar kullanılarak alacaklar güvence altına alınır.

Finansal varlıkların kredi kalitesine ilişkin açıklamalar

31 Aralık 2018 ve 31 Aralık 2017 tarihleri itibarıyla vadesi geçmemiş ve değer düşüklüğüne uğramamış finansal varlıklar içerisinde yer alan nakit ve nakit benzerlerinin bulundurulduğu bankalar çoğunlukla yüksek kredi derecelendirme notuna sahip olup, ticari alacaklar içerisinde yer alan taraflar ise uzun zamandır çalışılan ve herhangi önemli tahsilat sıkıntısı yaşanmamış müşteriler/ilişkili taraflardan oluşmaktadır.

KORDSA TEKNİK TEKSTİL A.Ş. VE BAĞLI ORTAKLIKLARI
BAĞIMSIZ DENETİMDEN GEÇMİŞ 31 ARALIK 2018 TARİHİ İTİBARIYLA
KONSOLİDE FİNANSAL TABLOLARA İLİŞKİN DİPNOTLAR (devamı)

[Tutarlar aksi belirtilmedikçe Türk Lirası ("TL") olarak ifade edilmiştir.]

DİPNOT 29 - FİNANSAL ARAÇLARDAN KAYNAKLANAN RİSKLERİN NİTELİĞİ VE DÜZEYİ (devamı)

Grup'un 31 Aralık 2018 tarihi itibarıyla finansal araç türleri itibarıyla maruz kaldığı kredi riskleri aşağıda belirtilmiştir:

31 Aralık 2018	Ticari alacaklar		Diğer alacaklar (*)		Türev araçlar	Bankalardaki mevduat	
	İlişkili taraf	Diğer	İlişkili taraf	Diğer		İlişkili taraf	Diğer
Raporlama tarihi itibarıyla maruz kalınan azami kredi riski (**)	68.899.704	760.775.239	-	-	2.678.327	60.667.973	67.795.108
- Azami riskin teminat ile güvence altına alınmış kısım	-	-	-	-	-	-	-
Vadesi geçmemiş/değer düşüklüğüne uğramamış finansal varlıkların net defter değeri	68.899.704	711.536.725	-	-	-	60.667.973	67.795.108
Vadesi geçmiş ancak değer düşüklüğüne uğramamış varlıkların net defter değeri	-	47.560.085	-	-	-	-	-
- <i>Teminat ile güvence altına alınmış kısım</i>	-	-	-	-	-	-	-
Değer düşüklüğüne uğrayan varlıkların net defter değerleri	-	-	-	-	-	-	-
- <i>Vadesi geçmiş (brüt defter değeri)</i>	-	1.678.429	-	-	-	-	-
- <i>Değer düşüklüğü (-)</i>	-	(1.678.429)	-	-	-	-	-
- <i>Teminat ile güvence altına alınmış kısım</i>	-	-	-	-	-	-	-

(*) Vergi ve yasal alacakları içermemektedir.

(**) Tutarın belirlenmesinde, alınan teminatlar gibi kredi güvenilirliğinde artış sağlayan unsurlar dikkate alınmamıştır.

Finansal Bilgiler

KORDSA TEKNİK TEKSTİL A.Ş. VE BAĞLI ORTAKLIKLARI
BAĞIMSIZ DENETİMDEN GEÇMİŞ 31 ARALIK 2018 TARİHİ İTİBARIYLA
KONSOLİDE FİNANSAL TABLOLARA İLİŞKİN DİPNOTLAR (devamı)

(Tutarlar aksi belirtilmedikçe Türk Lirası ("TL") olarak ifade edilmiştir.)

DİPNOT 29 - FİNANSAL ARAÇLARDAN KAYNAKLANAN RİSKLERİN NİTELİĞİ VE DÜZEYİ (devamı)

Grup'un 31 Aralık 2017 tarihi itibarıyla finansal araç türleri itibarıyla maruz kaldığı kredi riskleri aşağıda belirtilmiştir:

31 Aralık 2017	Ticari alacaklar		Diğer alacaklar (*)		Türev araçlar	Bankalardaki mevduat	
	İlişkili taraf	Diğer	İlişkili taraf			İlişkili taraf	Diğer
Raporlama tarihi itibarıyla maruz kalınan azami kredi riski (**)	27.918.285	455.577.698	-		5.893.324	1.316.653	14.221.110
- Azami riskin teminat ile güvence altına alınmış kısım							
Vadesi geçmemiş/değer düşüklüğüne uğramamış finansal varlıkların net defter değeri	27.918.285	429.665.040	-		-	1.316.653	14.221.110
Vadesi geçmiş ancak değer düşüklüğüne uğramamış varlıkların net defter değeri	-	25.912.658	-		-	-	-
- Teminat ile güvence altına alınmış kısmı	-	-	-		-	-	-
Değer düşüklüğüne uğrayan varlıkların net defter değerleri	-	-	-		-	-	-
- Vadesi geçmiş (brüt defter değeri)	-	1.729.331	-		-	-	-
- Değer düşüklüğü (-)	-	(1.729.331)	-		-	-	-
- Teminat ile güvence altına alınmış kısmı	-	-	-		-	-	-

(*) Vergi ve yasal alacakları içermemektedir.

(**) Tutarın belirlenmesinde, alınan teminatlar gibi kredi güvenilirliğinde artış sağlayan unsurlar dikkate alınmamıştır.

KORDSA TEKNİK TEKSTİL A.Ş. VE BAĞLI ORTAKLIKLARI BAĞIMSIZ DENETİMDEN GEÇMİŞ 31 ARALIK 2018 TARİHİ İTİBARIYLA KONSOLİDE FİNANSAL TABLOLARA İLİŞKİN DİPNOTLAR (devamı)

[Tutarlar aksi belirtilmedikçe Türk Lirası ("TL") olarak ifade edilmiştir.]

DİPNOT 29 - FİNANSAL ARAÇLARDAN KAYNAKLANAN RİSKLERİN NİTELİĞİ VE DÜZEYİ (devamı)

(d) Kredi Riski (devamı)

Grup, vadesi geçmiş olanlar dahil ilişkili taraflardan olan alacaklarının, grup şirketlerinden olmaları ve önceki dönemlerde tamamının tahsil edildiğini göz önüne alarak tahsilat riski taşımadığını düşünmektedir.

Grup, vadesi geçmiş alacakların daha önceki dönemlerde tahsil gecikmesi yaşanmamış kurumsal müşterilerden oluşması ve daha önce tahsil gecikmesi yaşanmış olsa dahi tahsilatların gerçekleştirildiği kurumsal müşterilerden olmaları nedeniyle şüpheli alacak karşılığı ayırmamıştır. Ayrıca vadesi geçmiş ancak değer düşüklüğüne uğramamış alacakların vade dağılımı incelendiğinde büyük bir bölümünün vadesi üzerinden üç aydan az bir süre geçtiği görülmektedir.

Grup'un vadesi geçmiş ancak değer düşüklüğüne uğramamış ilişkili taraflar dahil alacaklarının vadesinin üzerinden geçme süreleri dikkate alarak hazırlanan yaşlandırması aşağıdaki şekildedir:

	31 Aralık 2018	31 Aralık 2017
0-1 ay arası	35.358.192	21.646.141
1-3 ay arası	10.198.485	2.902.520
3-12 ay arası	2.003.408	1.363.997
	47.560.085	25.912.658

(e) Sermaye risk yönetimi

Sermayeyi yönetirken Grup'un hedefleri, ortaklarına getiri, diğer hissedarlara fayda sağlamak ve sermaye maliyetini azaltmak amacıyla en uygun sermaye yapısını sürdürmek için Grup'un faaliyette bulunabilirliğinin devamını korumaktır.

Sermaye yapısını korumak veya yeniden düzenlemek için Grup ortaklara ödenecek temettü tutarını belirler, yeni hisseler çıkarabilir ve borçlanmayı azaltmak için varlıklarını satabilir.

Sektördeki diğer şirketlere paralel olarak Grup sermayeyi net borç/(özkaynaklar+net borç+ana ortaklık dışı paylar) oranını kullanarak izler. Net borç, hazır değerlerin toplam yükümlülük tutarından (bilançoda gösterildiği gibi finansal borçları içerir) düşülmesiyle hesaplanır.

31 Aralık 2018 ve 31 Aralık 2017 tarihleri itibarıyla net borç/(özkaynaklar+net borç+ana ortaklık dışı paylar) oranı aşağıdaki gibidir:

	31 Aralık 2018	31 Aralık 2017
Toplam finansal yükümlülükler	1.519.280.334	632.304.026
Hazır değerler	(130.801.662)	(15.561.882)
Net borç	1.388.478.672	616.742.144
Özkaynaklar	1.834.894.542	1.276.950.976
Kontrol gücü olmayan paylar	504.019.429	371.020.900
Özkaynaklar+net borç+kontrol gücü olmayan paylar	3.727.392.643	2.264.714.020
Net borç/(özkaynaklar+net borç+kontrol gücü olmayan paylar) oranı	%37	%27

Finansal Bilgiler

KORDSA TEKNİK TEKSTİL A.Ş. VE BAĞLI ORTAKLIKLARI BAĞIMSIZ DENETİMDEN GEÇMİŞ 31 ARALIK 2018 TARİHİ İTİBARIYLA KONSOLİDE FİNANSAL TABLOLARA İLİŞKİN DİPNOTLAR (devamı)

(Tutarlar aksi belirtilmedikçe Türk Lirası ("TL") olarak ifade edilmiştir.)

DİPNOT 30 - FİNANSAL ARAÇLAR

Finansal araçların gerçeğe uygun değeri

Gerçeğe uygun değer, bir finansal enstrümanın zorunlu bir satış veya tasfiye işlemi dışında gönüllü taraflar arasındaki bir cari işlemde, el değiştirebileceği tutar olup, eğer varsa kote edilen bir piyasa fiyatı ile en iyi şekilde belirlenir.

Finansal araçların gerçeğe uygun değerinin tahmini için kullanılan yöntem ve varsayımlar aşağıdaki gibidir:

Grup, finansal araçların tahmini gerçeğe uygun değerlerini, halihazırda mevcut piyasa bilgileri ve uygun değerlendirme yöntemlerini kullanarak belirlemiştir. Ancak piyasa bilgilerini değerlendirip gerçek değerleri tahmin edebilmek yorum ve muhakeme gerektirmektedir. Sonuç olarak burada sunulan tahminler, her zaman, Grup'un cari bir piyasa işleminde elde edebileceği değerlerin göstergesi olmayabilir.

31 Aralık 2018 Finansal varlıklar	İtfa edilmiş maliyeti üzerinden ölçülen finansal varlıklar	Gerçeğe uygun değer değişimi diğer kapsamlı gelirlere yansıtılan	İtfa edilmiş maliyeti üzerinden ölçülen finansal yükümlülükler	Türev finansal varlıklar	Defter değeri (*)	Not
Nakit ve nakit benzerleri	130.801.662	-	-	-	130.801.662	5
Ticari alacaklar	760.775.239	-	-	-	760.775.239	8
İlişkili taraflardan ticari alacaklar	68.899.704	-	-	-	68.899.704	27
Finansal yatırımlar	-	528.396	-	-	528.396	6
Türev finansal varlıklar	-	-	-	2.678.327	2.678.327	30
Finansal yükümlülükler						
Finansal borçlar	-	-	1.519.280.334	-	1.519.280.334	7
Ticari borçlar	-	-	563.826.242	-	563.826.242	8
İlişkili taraflara ticari borçlar	-	-	8.542.272	-	8.542.272	27
Diğer finansal yükümlülükler (**)	-	-	22.853.343	-	22.853.343	9

KORDSA TEKNİK TEKSTİL A.Ş. VE BAĞLI ORTAKLIKLARI
BAĞIMSIZ DENETİMDEN GEÇMİŞ 31 ARALIK 2018 TARİHİ İTİBARIYLA
KONSOLİDE FİNANSAL TABLOLARA İLİŞKİN DİPNOTLAR (devamı)

[Tutarlar aksi belirtilmedikçe Türk Lirası ("TL") olarak ifade edilmiştir.]

DİPNOT 30 - FİNANSAL ARAÇLAR (devamı)

31 Aralık 2017 Finansal varlıklar	İtfa edilmiş maliyeti üzerinden ölçülen finansal varlıklar	Gerçeğe uygun değer değişimi diğer kapsamlı gelirlere yansıtılan	İtfa edilmiş maliyeti üzerinden ölçülen finansal yükümlülükler	Türev finansal varlıklar	Defter değeri (*)	Not
Nakit ve nakit benzerleri	15.561.882	-	-	-	15.561.882	5
Ticari alacaklar	455.577.698	-	-	-	455.577.698	8
İlişkili taraflardan ticari alacaklar	27.918.285	-	-	-	27.918.285	27
Finansal yatırımlar	-	411.103	-	-	411.103	6
Türev finansal varlıklar	-	-	-	5.893.324	5.893.324	30
Finansal yükümlülükler						
Finansal borçlar	-	-	632.304.026	-	632.304.026	7
Ticari borçlar	-	-	306.360.311	-	306.360.311	8
İlişkili taraflara ticari borçlar	-	-	7.941.709	-	7.941.709	27
Diğer finansal yükümlülükler (**)	-	-	11.783.607	-	11.783.607	9

(*) Grup yönetimi, finansal araçların kayıtlı değerlerinin gerçeğe uygun değerlerini yansıttığını düşünmektedir.

(**) Vergi ve diğer yasal alacak ve borçları içermemektedir.

Parasal varlıklar

Yabancı para cinsinden bakiyeler dönem sonunda yürürlükteki döviz alış kurları kullanılarak Türk Lirası'na çevrilmiştir. Bu bakiyelerin kayıtlı değere yakın olduğu öngörülmektedir.

Nakit ve nakit benzeri değerlerin de dahil olduğu belirli finansal varlıklar maliyet değerleri ile taşınırlar ve kısa vadeli olmaları sebebiyle kayıtlı değerlerinin yaklaşık olarak gerçeğe uygun değerlerine eşit olduğu öngörülmektedir.

Ticari alacakların kayıtlı değerlerinin, ilgili şüpheli alacak karşılıklarıyla beraber gerçeğe uygun değeri yansıttığı öngörülmektedir.

Parasal yükümlülükler

Kısa vadeli olmaları sebebiyle banka kredileri ve diğer parasal borçların kayıtlı değerlerinin gerçeğe uygun değerlerine yaklaştığı varsayılmaktadır.

Uzun vadeli döviz kredileri genellikle değişken faizli olduğundan gerçeğe uygun değerleri kayıtlı değerlerine yakın olmaktadır. Uzun vadeli banka kredileri ilgili notlarda açıklanmak üzere saptanan gerçeğe uygun değerleri, sözleşmenin öngördüğü nakit akışlarının cari piyasa faiz oranı ile iskonto edilmiş değeridir (Dipnot 7).

Finansal Bilgiler

KORDSA TEKNİK TEKSTİL A.Ş. VE BAĞLI ORTAKLIKLARI BAĞIMSIZ DENETİMDEN GEÇMİŞ 31 ARALIK 2018 TARİHİ İTİBARIYLA KONSOLİDE FİNANSAL TABLOLARA İLİŞKİN DİPNOTLAR (devamı)

(Tutarlar aksi belirtilmedikçe Türk Lirası ("TL") olarak ifade edilmiştir.)

DİPNOT 30 - FİNANSAL ARAÇLAR (devamı)

Gerçeğe uygun değer tahmini

Finansal varlıkların ve yükümlülüklerin gerçeğe uygun değeri aşağıdaki gibi belirlenir:

- Birinci seviye: Finansal varlık ve yükümlülükler, birbirinin aynı varlık ve yükümlülükler için aktif piyasada işlem gören borsa fiyatlarından değerlendirilmiştir.
- İkinci seviye: Finansal varlık ve yükümlülükler, ilgili varlık ya da yükümlülüğün birinci seviyede belirtilen borsa fiyatından başka direkt ya da indirekt olarak piyasada gözlenebilen fiyatının bulunmasında kullanılan girdilerden değerlendirilmiştir.
- Üçüncü seviye: Finansal varlık ve yükümlülükler, varlık ya da yükümlülüğün gerçeğe uygun değerinin bulunmasında kullanılan piyasada gözlenebilir bir veriye dayanmayan girdilerden değerlendirilmiştir.

Gerçeğe uygun değerleriyle gösterilen finansal varlık ve yükümlülüklerin seviye sınıflamaları:

Grup'un bazı finansal varlık ve finansal yükümlülükleri her raporlama dönemi sonunda gerçeğe uygun değerlerinden finansal tablolara yansıtılır. Aşağıdaki tablo söz konusu finansal varlık ve yükümlülüklerin gerçeğe uygun değerlerinin nasıl belirlendiği bilgisini vermektedir:

Finansal Varlıklar/ Finansal Yükümlülükler	Gerçeğe uygun değer		Gerçeğe uygun değer seviyesi	Değerleme tekniği
	31 Aralık 2018	31 Aralık 2017		
Yabancı para forward/ swap sözleşmeleri	2.678.327	5.893.324	Seviye 2	İndirgenmiş nakit akışları yöntemi: Vadeli döviz kurları (raporlama dönemi sonundaki gözlemlenebilir vadeli döviz kurları) ile sözleşme kurları kullanılarak tahmin edilen gelecekteki nakit akışları, çeşitli tarafların kredi riskini yansıtan bir oran kullanılarak iskonto edilir.

KORDSA TEKNİK TEKSTİL A.Ş. VE BAĞLI ORTAKLIKLARI
BAĞIMSIZ DENETİMDEN GEÇMİŞ 31 ARALIK 2018 TARİHİ İTİBARIYLA
KONSOLİDE FİNANSAL TABLOLARA İLİŞKİN DİPNOTLAR (devamı)

[Tutarlar aksi belirtilmedikçe Türk Lirası ("TL") olarak ifade edilmiştir.]

DİPNOT 31- SATIŞ AMACIYLA ELDE TUTULAN VARLIKLAR ve DURDURULAN FAALİYETLER

Grup'un 31 Aralık 2016 tarih, 2015/29 sayılı Yönetim Kurulu Kararı'na göre 31 Aralık 2016 itibarıyla; %51 oranında ortağı olduğu Nile Kordsa Company for Industrial Fabrics S.A.E. paylarının finansal durum tablosunda "Satış Amaçlı Sınıflandırılan Duran Varlık" olarak sınıflandırılmasına karar verilmiştir. Dolayısıyla, 31 Aralık 2018 ve 31 Aralık 2017 tarihli finansal tabloların hazırlanmasında Nile Kordsa Company for Industrial Fabrics S.A.E. finansalları, bilançoda "Satış Amaçlı Sınıflandırılan Duran Varlık" olarak sınıflandırılmıştır.

1 Ocak ile 31 Aralık 2018 ile 1 Ocak - 31 Aralık 2017 tarihleri arasında Nile Kordsa'nın faaliyet sonuçları aşağıda verilmiştir:

NİLE KORDSA

	1 Ocak- 31 Aralık 2018	1 Ocak- 31 Aralık 2017
KÂR VEYA ZARAR KISMI		
Hasılat	-	-
Satışların Maliyeti (-)	-	-
BRÜT KÂR	-	-
Pazarlama Giderleri (-)	-	-
Genel Yönetim Giderleri (-)	-	-
Araştırma ve Geliştirme Giderleri (-)	-	-
Esas Faaliyetlerden Diğer Gelirler	22.778	4.253.342
Esas Faaliyetlerden Diğer Giderler (-) (*)	-	(750.000)
ESAS FAALİYET KÂRI/ZARARI	22.778	3.503.342
Yatırım Faaliyetlerinden Gelirler	-	-
Yatırım Faaliyetlerinden Giderler (-)	-	-
FİNANSMAN GİDERİ ÖNCESİ FAALİYET KÂRI/ZARARI	22.778	3.503.342
Finansman Gelirleri	-	-
Finansman Giderleri (-)	-	-
VERGİ ÖNCESİ KÂR/ZARAR	22.778	3.503.342
Dönem Vergi Gideri	-	-
Ertelenen Vergi Gideri	-	-
DÖNEM KÂRI/ZARARI	22.778	3.503.342

(*) Nile Kordsa'nın maddi duran varlıklarına ilişkin olarak tespit edilen karşılık giderleridir.

Finansal Bilgiler**KORDSA TEKNİK TEKSTİL A.Ş. VE BAĞLI ORTAKLIKLARI
BAĞIMSIZ DENETİMDEN GEÇMİŞ 31 ARALIK 2018 TARİHİ İTİBARIYLA
KONSOLİDE FİNANSAL TABLOLARA İLİŞKİN DİPNOTLAR (devamı)**

(Tutarlar aksi belirtilmedikçe Türk Lirası ("TL") olarak ifade edilmiştir.)

DİPNOT 32 - RAPORLAMA DÖNEMİNDEN SONRAKİ OLAYLAR

Grup'un 100% iştiraki konumunda olan ve Amerika'da mukim Kordsa Inc., tamamı Axiom Materials Holdings LLC şirketine ait olan uzay ve havacılık endüstrisinin yanı sıra gelecek nesil ulaşım araçlarına da ileri kompozit materyaller sağlayan Axiom Materials Acquisition LLC şirketinin, Türkiye ve Amerika'daki yasal tüm onayların alınması ve şartların sağlanması kaydı ile 95,83% oranındaki payını kapanış düzeltmeleri hariç yaklaşık 174.830.000 ABD Doları karşılığında satın alınmasına ve kapanış işlemlerinin onayların tamamlanması sonrası gerçekleştirilmesine karar vermiştir. Söz konusu nihai satın alma bedeli, Amerika'da rekabet hukuku ve yabancı yatırımlar komitesi tarafından verilecek onaylara ilişkin kapanış koşullarının gerçekleşmesini takiben kesinleşecektir.

İLETİŞİM

AVRUPA, ORTA DOĞU ve AFRİKA

Genel Merkez

Alikahya Fatih Mahallesi Sanayici Caddesi No: 90 41310 İzmit /
Kocaeli

T: +90 262 316 70 00

F: +90 262 316 70 70

Kompozit Teknolojileri Mükemmeliyet Merkezi

Sanayi Mahallesi Teknopark Bulvarı No: 1/1B 34906 Pendik /
İstanbul

T: + 90 216 300 10 00

KUZEY AMERİKA

ABD

Chattanooga Kordsa Inc.

4501 North Access Road Chattanooga, TN 37415-9990

T: + 1 423 643 8300

F: + 1 423 643 2726

ABD

Laurel Hill Kordsa Inc.

17780 Armstrong Road Laurel Hill, NC 28351

T: + 1 910 462 2051

F: + 1 910 462 5040

ABD

Fabric Development, Inc.

1217 Mill Street, Quakertown,
Bucks Country, PA, USA

ABD

Textile Products, Inc.

2512, 2516, 2520 West Woodland Drive,
Anaheim, CA, USA

ABD

Advanced Honeycomb Technologies Corporation

1015-C Linda Vista Drive,
San Marcos, CA, USA

GÜNEY AMERİKA

Brezilya

Kordsa Brazil S.A.

Rua Eteno, No 3832 Polo Industrial de Camaçari Camacari, Bahia/
Brazil

GSM: 42810-000

T: + 55 71 2104-4500

F: + 55 71 2104-4701

ASYA PASİFİK

Endonezya

PT Indo Kordsa Tbk PT Indo Kordsa Polyester

Jl. Pahlawan, Desa Karang Asem Timur, Citeureup, Bogor 16810

T: +62 21 875 21 15

F: +62 21 875 39 27

Tayland

Thai Indo Kordsa Co. Ltd.

Rojana Industrial Park, 1/61 Moo 5 Khanham Subdistrict, Uthai
District Ayutthaya 13210

T: +66 35 330 221 to 9

F: +66 35 330 230

Çin

Temsilcilik Ofisi

Room 1103 A Pacheer Commercial Center 555 Nanjing West Road,
200041 Shanghai

T: + 86 021 62555910

F: + 86 021 62555911



www.kordsa.com
www.reinforcer.com